

Ngày 28/06/2024	22,500 VNĐ		
Thay đổi	1 tháng	3 tháng	6 tháng
	6.1%	-1.7%	12.5%

Q2/24		
ROE	15.6%	+/- YoY ▼ 3.1%

Q2/24			
DT thuần	63.8	QoQ ▼ 4.50 ▼ 6.6%	YoY ▼ 144 ▼ 69.3%
	tỷ VNĐ		

6T 2024		
DT thuần	132	YoY ▼ 175 ▼ 57.0%
	tỷ VNĐ	

Q2/24			
LN gộp	9.74	QoQ ▼ 6.16 ▼ 38.7%	YoY ▼ 14.8 ▼ 60.2%
	tỷ VNĐ		

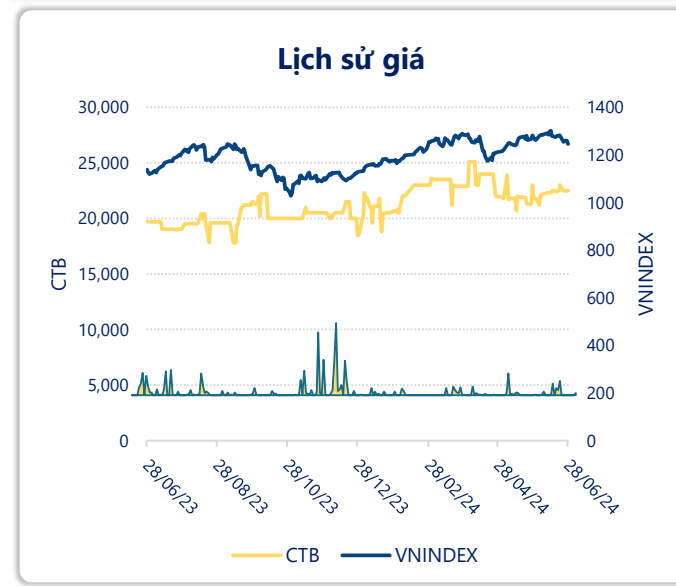
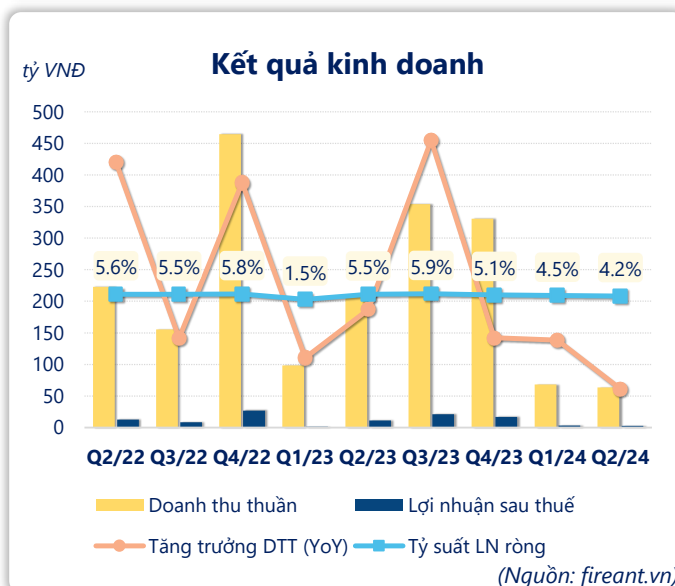
6T 2024		
LN gộp	25.6	YoY ▼ 16.2 ▼ 38.7%
	tỷ VNĐ	

Q2/24			
LN thuần	3.48	QoQ ▼ 0.36 ▼ 9.3%	YoY ▼ 10.5 ▼ 75.1%
	tỷ VNĐ		

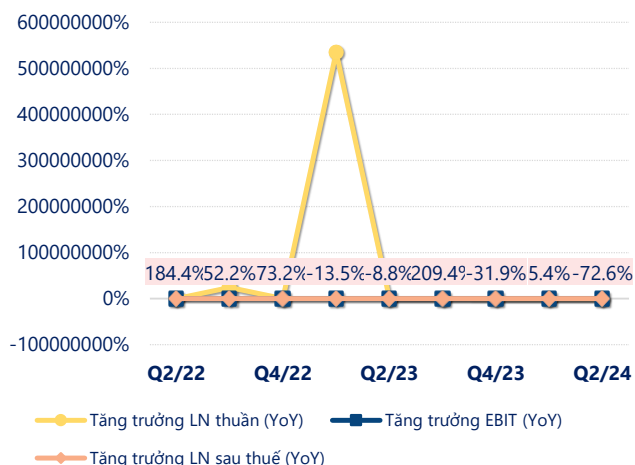
6T 2024		
LN thuần	7.32	YoY ▼ 8.58 ▼ 53.9%
	tỷ VNĐ	

Q2/24			
LN sau thuế	2.68	QoQ ▼ 0.38 ▼ 12.3%	YoY ▼ 8.72 ▼ 76.5%
	tỷ VNĐ		

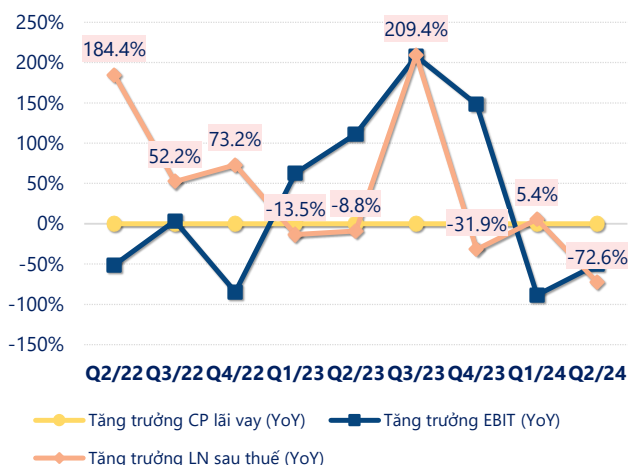
6T 2024		
LN sau thuế	5.75	YoY ▼ 7.05 ▼ 55.3%
	tỷ VNĐ	



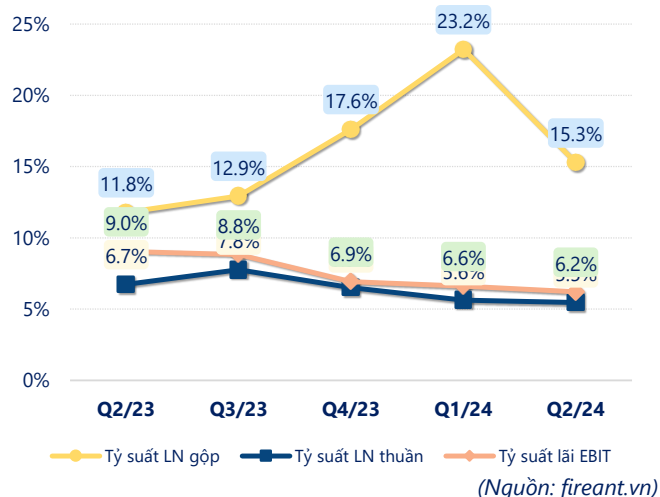
Tăng trưởng lợi nhuận



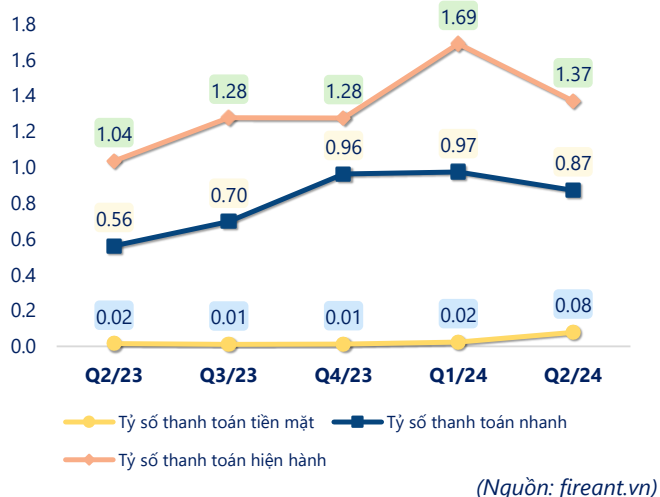
Tăng trưởng chi phí



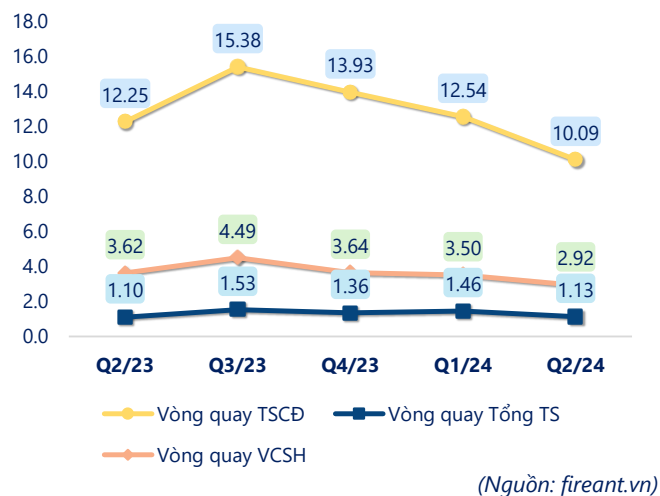
Tỷ suất lợi nhuận



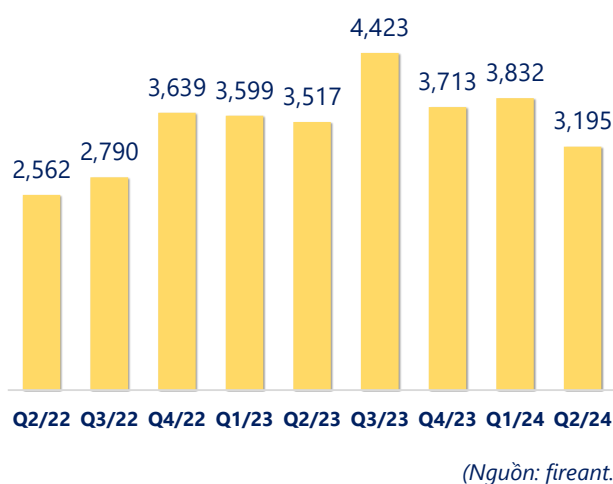
Chỉ số thanh khoản



Vòng quay tài sản



EPS



KẾT QUẢ KINH DOANH (tỷ VNĐ)	Q2/24	Q2/23	Thay đổi YoY	6T 2024	6T 2023	Thay đổi YoY
Doanh thu thuần	63.8	208	-69.3%	132	307	-57.0%
Giá vốn hàng bán	54.0	184	-70.6%	106	265	-59.8%
Lợi nhuận gộp	9.74	24.5	-60.2%	25.6	41.8	-38.7%
Doanh thu HĐTC	1.19	0.94	26.7%	1.33	1.70	-21.6%
Chi phí TC	0.54	4.49	-87.9%	1.53	8.45	-81.9%
Chi phí lãi vay	0.48	4.42	-89.1%	1.12	8.26	-86.4%
LN trong công ty LKLD	0	0.00		0	0	
Chi phí bán hàng	4.17	3.20	30.4%	8.20	8.05	2.0%
Chi phí QLDN	2.74	3.75	-27.1%	9.87	11.1	-11.1%
LN thuần từ HĐKD	3.48	14.0	-75.1%	7.32	15.9	-53.9%
Lợi nhuận khác	-0.01	0.38	-101%	0.03	0.54	-94.8%
LN trước thuế	3.48	14.4	-75.8%	7.35	16.4	-55.2%
Lợi nhuận sau thuế	2.68	11.4	-76.5%	5.75	12.8	-55.3%
LNST của CĐ cty mẹ	2.68	11.4	-76.5%	5.75	12.8	-55.3%

(Nguồn: fireant.vn)

