

Ngày 28/06/2024	7,600 VNĐ		
Thay đổi	1 tháng	3 tháng	6 tháng
	0%	0%	

	Q2/24	
ROE	2.7%	+/- YoY ▲ 1.5%

	Q2/24		
DT thuần	36.0	QoQ ▲ 2.70	YoY ▼ 26.9
		▲ 8.0%	▼ 42.8%
	tỷ VNĐ		

	6T 2024	
DT thuần	69.3	YoY ▼ 22.5
		▼ 24.5%
	tỷ VNĐ	

	Q2/24		
LN gộp	10.5	QoQ ▼ 2.30	YoY ▼ 7.40
		▼ 18.2%	▼ 41.5%
	tỷ VNĐ		

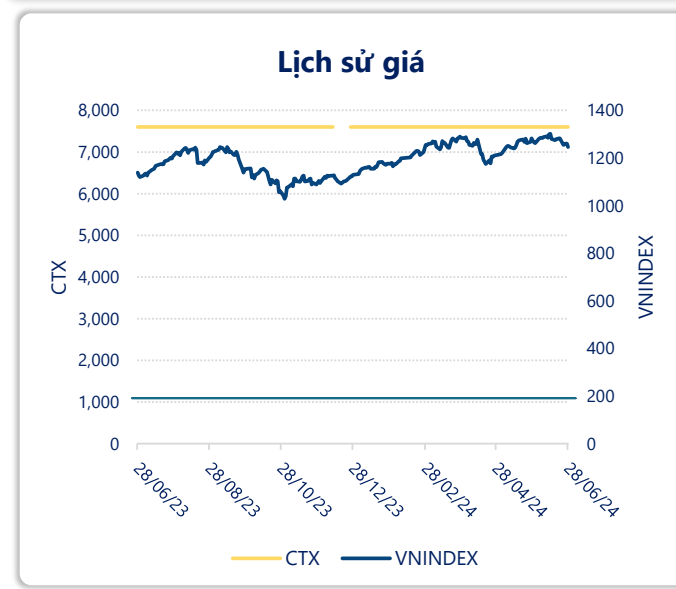
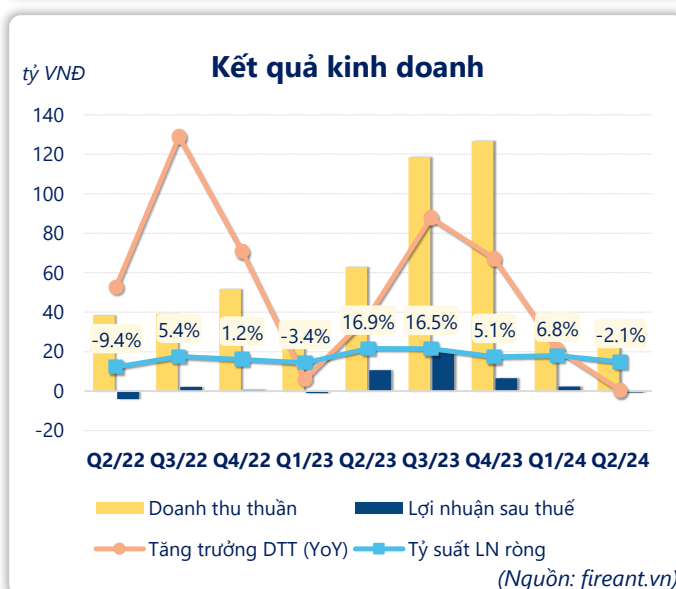
	6T 2024	
LN gộp	23.3	YoY ▼ 1.20
		▼ 4.7%
	tỷ VNĐ	

	Q2/24		
LN thuần	-0.67	QoQ ▼ 3.48	YoY ▼ 11.3
		▼ 124%	▼ 106%
	tỷ VNĐ		

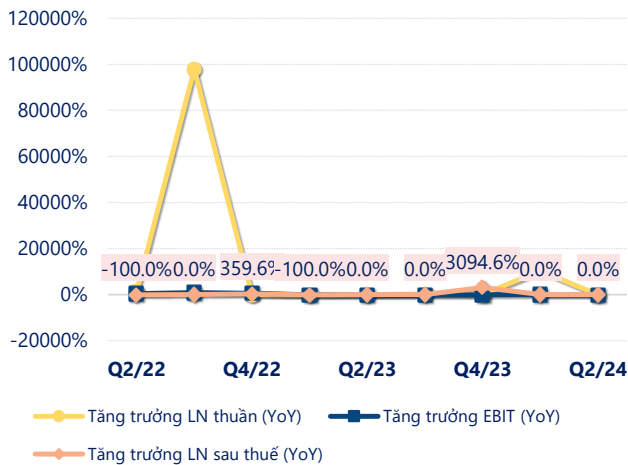
	6T 2024	
LN thuần	2.14	YoY ▼ 7.59
		▼ 78.0%
	tỷ VNĐ	

	Q2/24		
LN sau thuế	-0.78	QoQ ▼ 3.05	YoY ▼ 11.4
		▼ 134%	▼ 107%
	tỷ VNĐ		

	6T 2024	
LN sau thuế	1.49	YoY ▼ 8.14
		▼ 84.5%
	tỷ VNĐ	

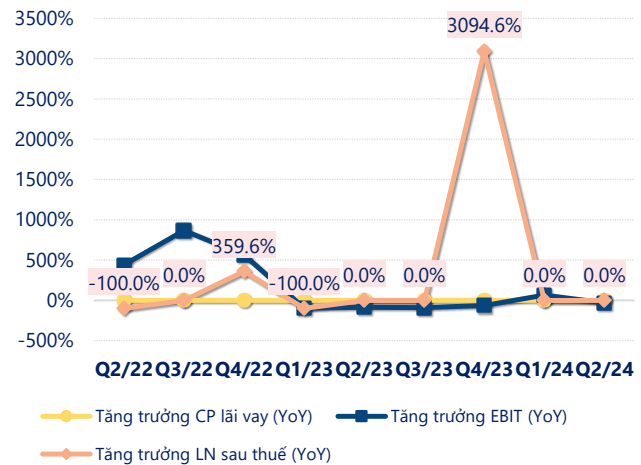


Tăng trưởng lợi nhuận



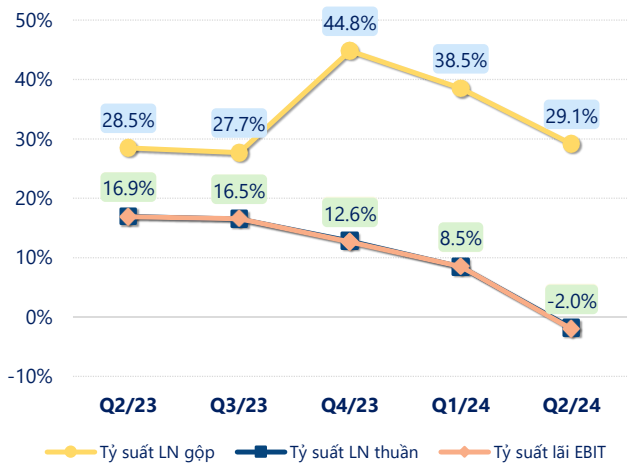
(Nguồn: fireant.vn)

Tăng trưởng chi phí



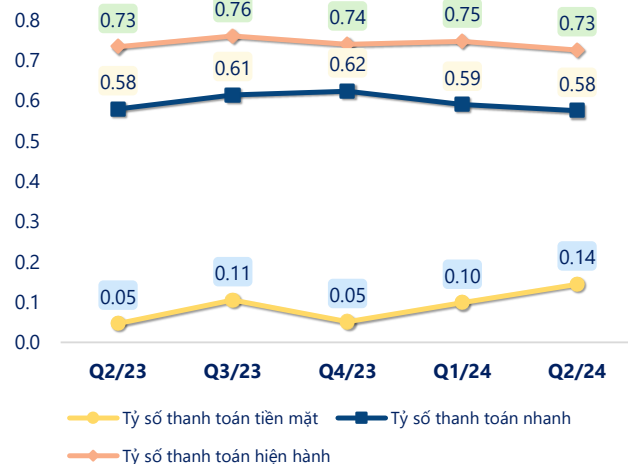
(Nguồn: fireant.vn)

Tỷ suất lợi nhuận



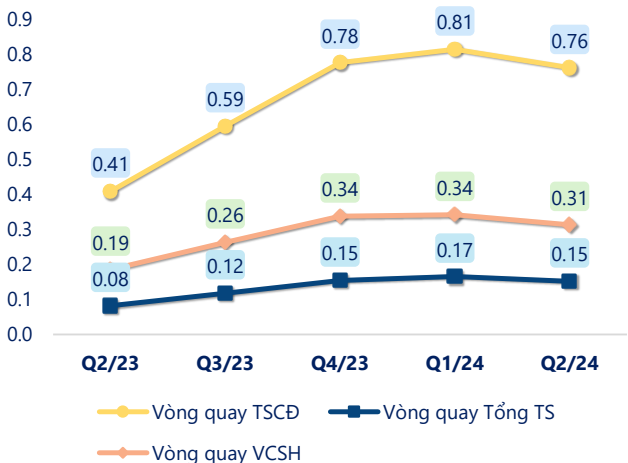
(Nguồn: fireant.vn)

Chỉ số thanh khoản



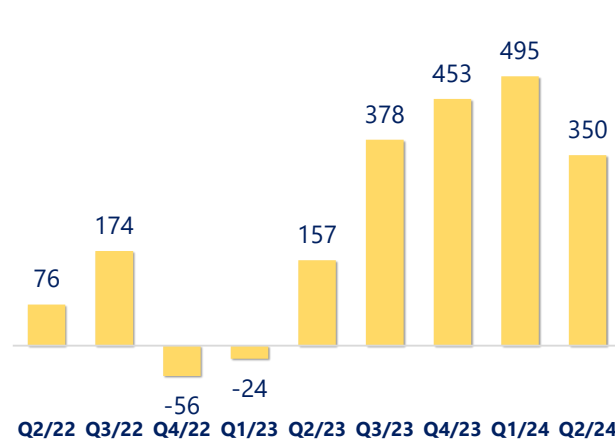
(Nguồn: fireant.vn)

Vòng quay tài sản



(Nguồn: fireant.vn)

EPS



(Nguồn: fireant.vn)

KẾT QUẢ KINH DOANH (tỷ VNĐ)	Q2/24	Q2/23	Thay đổi YoY	6T 2024	6T 2023	Thay đổi YoY
Doanh thu thuần	36.0	62.9	-42.8%	69.3	91.8	-24.5%
Giá vốn hàng bán	25.5	45.0	-43.4%	46.0	67.3	-31.7%
Lợi nhuận gộp	10.5	17.9	-41.5%	23.3	24.5	-4.7%
Doanh thu HĐTC	0.39	0.58	-33.5%	1.30	1.14	14.1%
Chi phí TC	0	0.00		0	0	
Chi phí lãi vay	0	0.00		0	0	
LN trong công ty LKLD	0	0.00		0	0	
Chi phí bán hàng	4.35	2.25	93.2%	6.22	3.51	77.4%
Chi phí QLDN	7.19	5.60	28.3%	16.3	12.4	31.4%
LN thuần từ HĐKD	-0.67	10.6	-106%	2.14	9.73	-78.0%
Lợi nhuận khác	-0.06	-0.02	-195%	-0.04	-0.10	55.4%
LN trước thuế	-0.73	10.6	-107%	2.09	9.63	-78.3%
Lợi nhuận sau thuế	-0.78	10.6	-107%	1.49	9.63	-84.5%
LNST của CĐ cty mẹ	-0.76	10.6	-107%	1.51	9.65	-84.3%

(Nguồn: fireant.vn)

