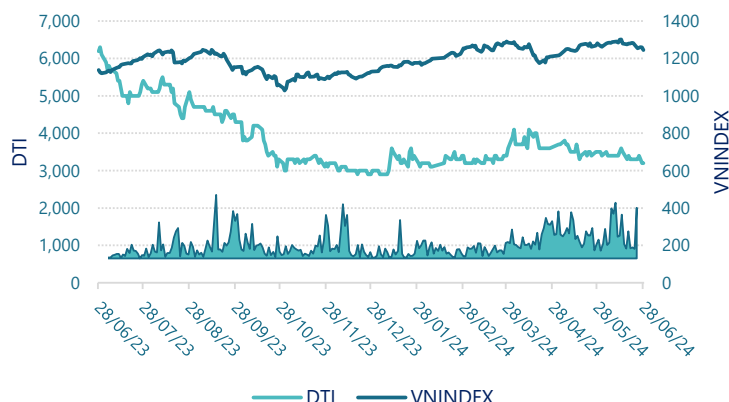


CTCP Đầu tư Đức Trung (UPCOM: DTI)

Lịch sử giá



Thông tin giao dịch 28/06/2024

Giá hiện tại (VNĐ)	3,200
Cao nhất 52 tuần (VNĐ)	6,300
Thấp nhất 52 tuần (VNĐ)	2,900
SL cổ phiếu LH	13,488,800
KLGD BQ 20 phiên (CP)	37,595
% sở hữu nước ngoài	0.0%
Vốn điều lệ (tỷ VNĐ)	
Vốn hóa (tỷ VNĐ)	43
P/E	183.2
EPS	17

DT thuần

Q2/24

144

tỷ VNĐ

QoQ: ▼22.0| -13.1%

YoY: ▲44.5| 45.0%

LN sau thuế

Q2/24

0.06

tỷ VNĐ

QoQ: ▲0.01| 11.8%

YoY: ▲0.01| 11.8%

Tỷ suất lãi EBIT

Q2/24

2.2%

+/- YoY: ▲1.2%

DT thuần

6T 2024

310

tỷ VNĐ

YoY: ▲124| 66.8%

LN sau thuế

6T 2024

0.10

tỷ VNĐ

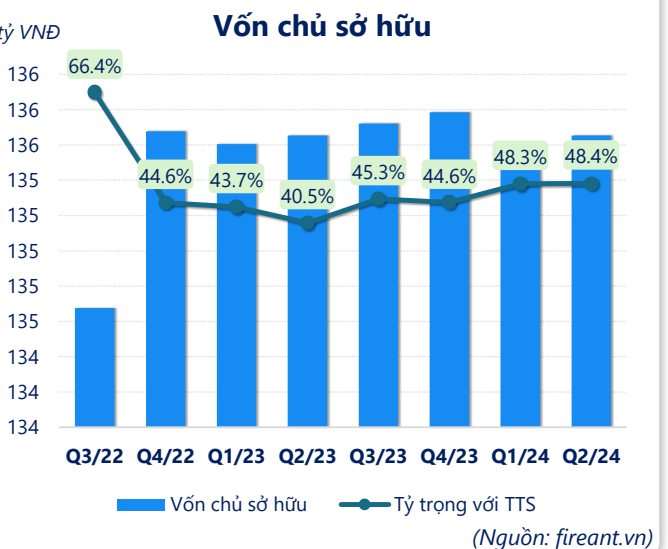
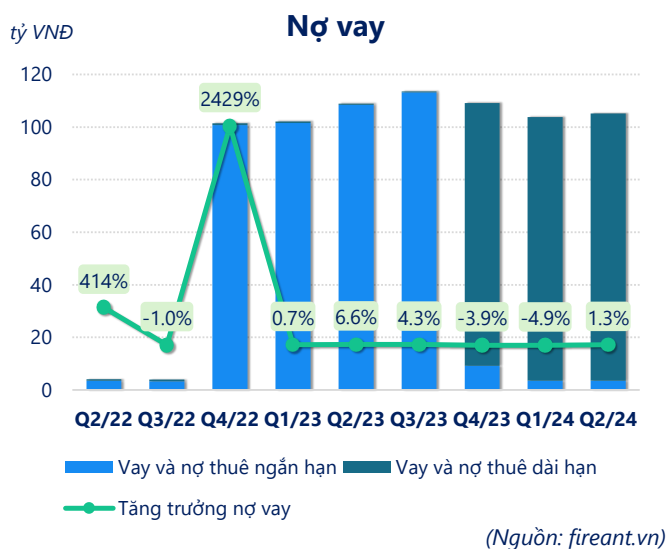
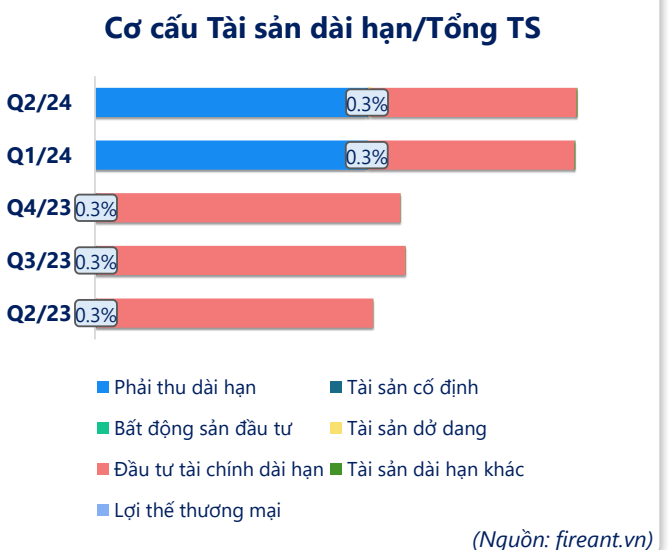
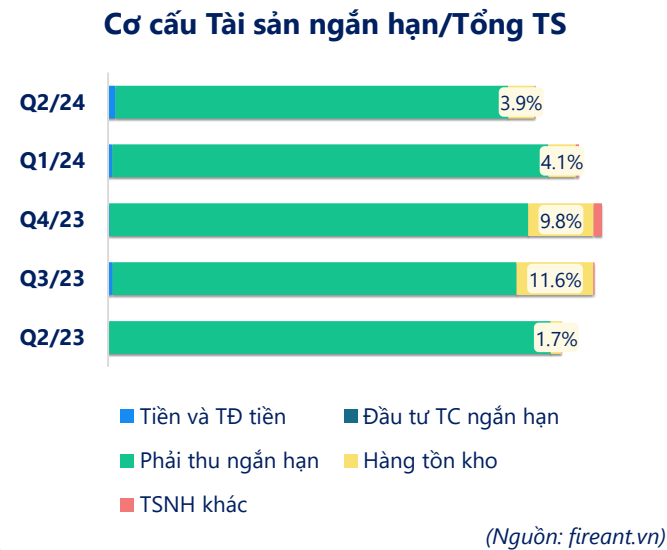
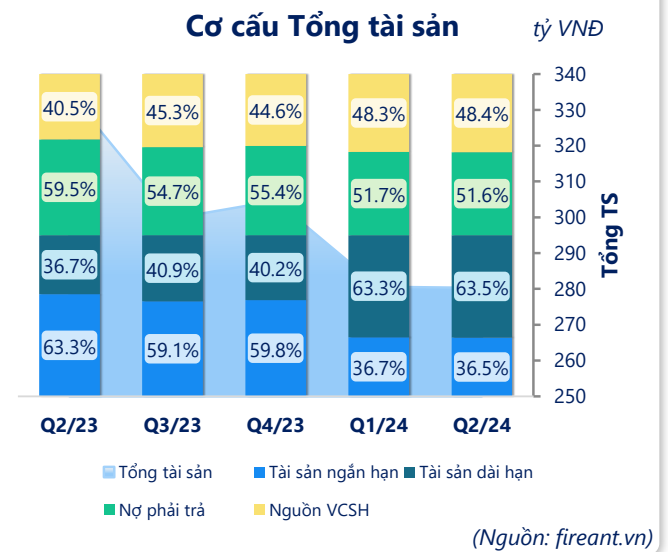
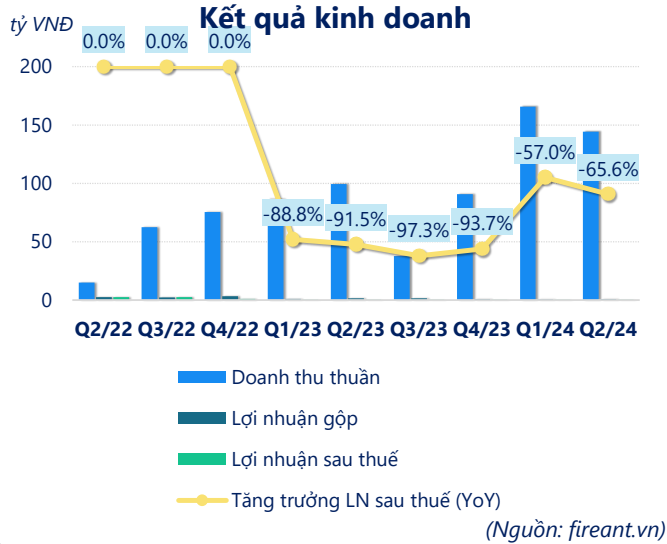
YoY: ▼0.06| -35.4%

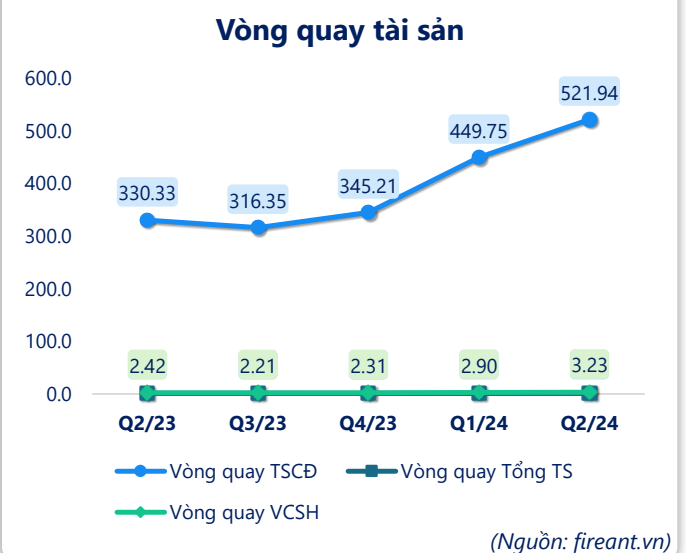
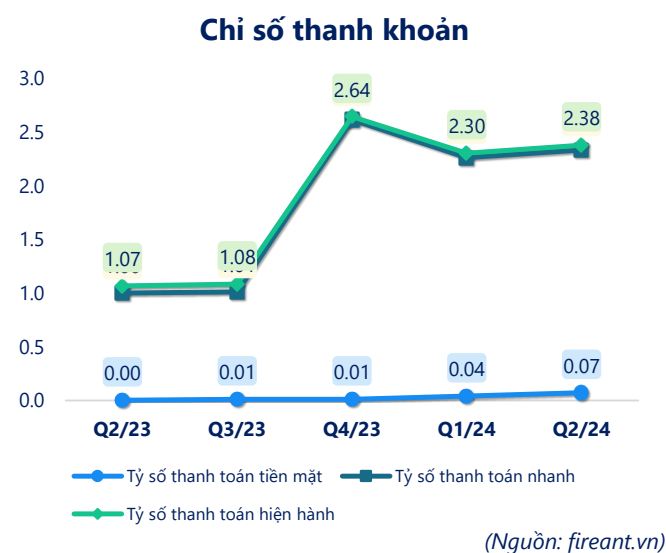
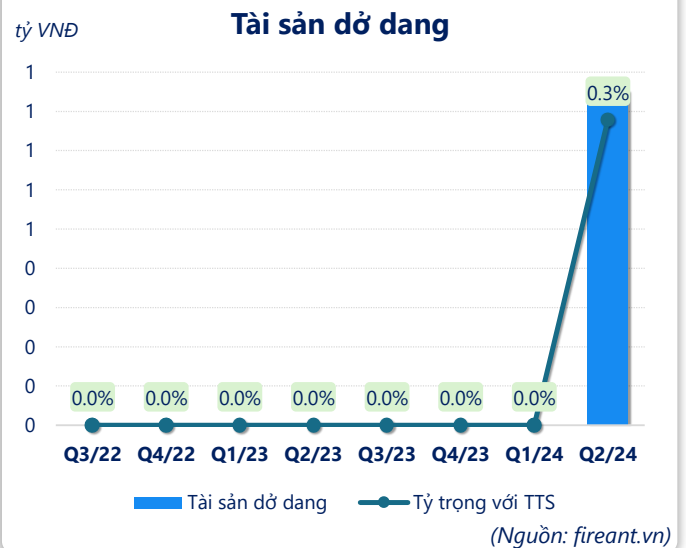
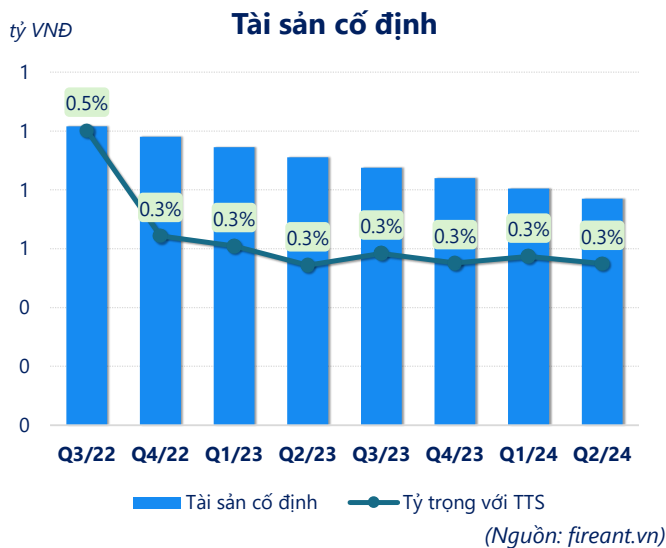
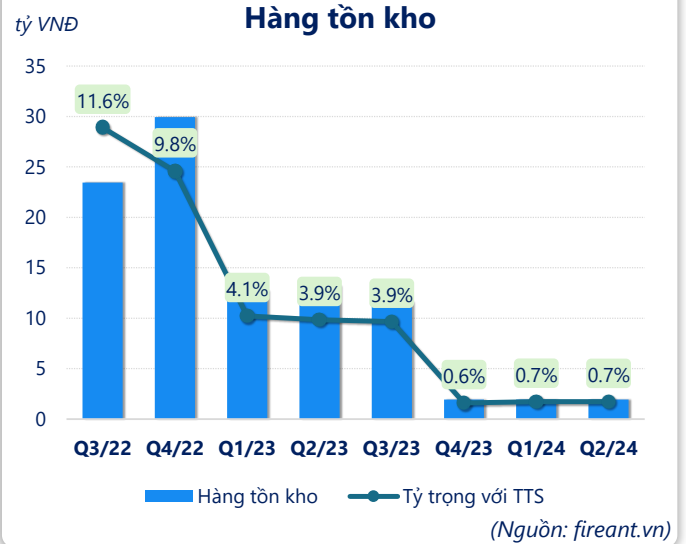
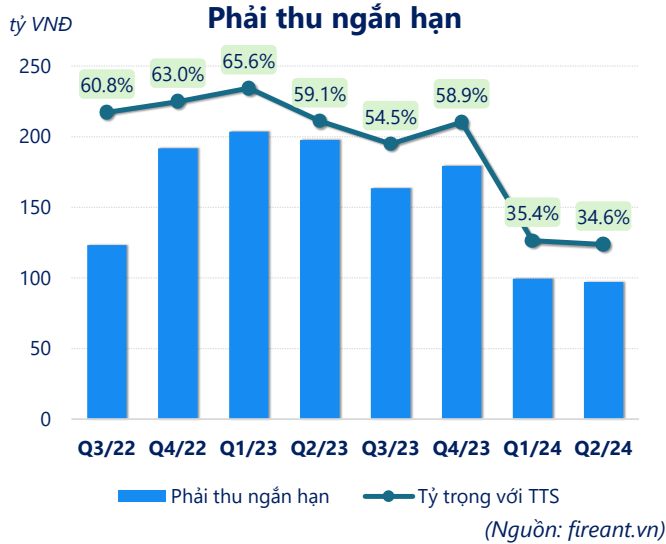
ROE

Q2/24

0.2%

+/- YoY: ▼2.5%





CÂN ĐỐI KẾ TOÁN (tỷ VNĐ)	Q2/23	Q3/23	Q4/23	Q1/24	Q2/24
Tổng tài sản	335	300	305	281	280
Tài sản ngắn hạn	212	177	182	103	102
Tiền và tương đương tiền	0.48	2.01	0.80	1.80	3.11
Đầu tư tài chính ngắn hạn	0	0	0	0	0
Phải thu ngắn hạn	198	163	179	99.4	97.1
Hàng tồn kho	13.2	11.6	1.95	1.95	1.93
Tài sản ngắn hạn khác	0.63	0.00	0.01	0.00	0.09
Tài sản dài hạn	123	123	123	178	178
Phải thu dài hạn	0	0	0	100	100
Tài sản cố định	0.91	0.87	0.84	0.80	0.77
Bất động sản đầu tư	0	0	0	0	0
Tài sản dở dang	0	0	0	0	0.85
Đầu tư tài chính dài hạn	122	122	122	76.3	76.1
Tài sản dài hạn khác	0.10	0.08	0.06	0.37	0.33
Lợi thế thương mại	0	0	0	0	0
Nợ phải trả	199	164	169	145	145
Nợ ngắn hạn	199	164	68.9	44.7	43.0
Vay và nợ thuê ngắn hạn	108	113	9.17	3.47	3.47
Phải trả người bán ngắn hạn	77.8	40.4	52.0	30.7	25.9
Nợ dài hạn	0.42	0.37	100.0	100	102
Vay và nợ thuê dài hạn	0.42	0.37	100.0	100	102
Nguồn vốn chủ sở hữu	136	136	136	136	136
Vốn chủ sở hữu	136	136	136	136	136
Vốn điều lệ	121	135	135	135	135
Kinh phí và quỹ khác	0	0	0	0	0

(Nguồn: fireant.vn)