

Ngày 28/06/2024	26,550 VNĐ		
Thay đổi	1 tháng	3 tháng	6 tháng
	-7.0%	-17.5%	-0.2%

Q2/24	ROE	1.2%
-------	-----	------

DT thuần	Q2/24	821	QoQ	YoY
tỷ VNĐ			▲ 821	▲ 659
			▲ 167502%	▲ 407%

DT thuần	6T 2024	822	YoY
tỷ VNĐ			▲ 463
			▲ 129%

LN gộp	Q2/24	204	QoQ	YoY
tỷ VNĐ			▲ 255	▲ 173
			▲ 501%	▲ 552%

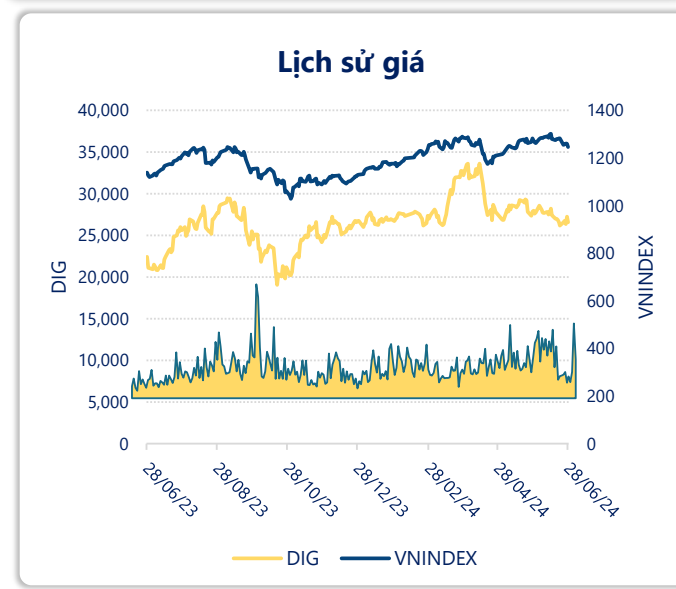
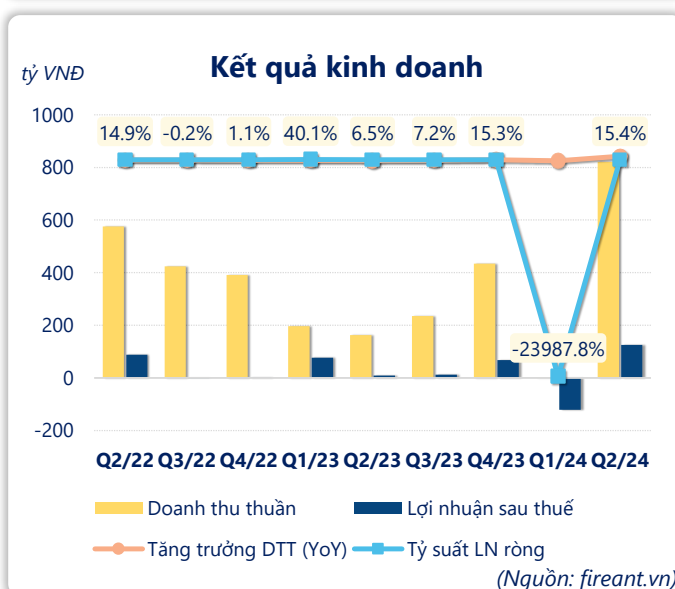
LN gộp	6T 2024	153	YoY
tỷ VNĐ			▲ 79.4
			▲ 108%

LN thuần	Q2/24	162	QoQ	YoY
tỷ VNĐ			▲ 279	▲ 167
			▲ 238%	▲ 3068%

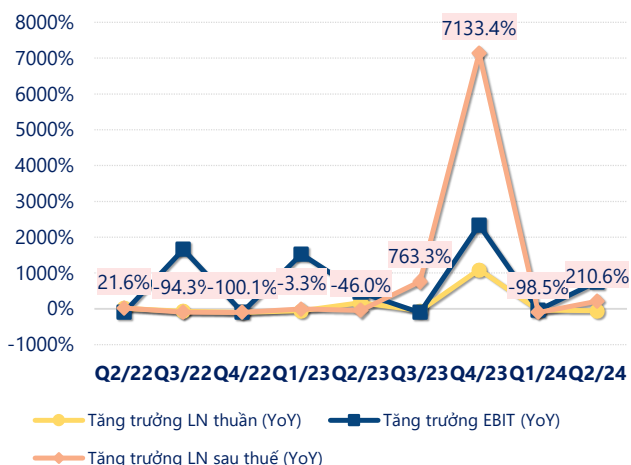
LN thuần	6T 2024	44.3	YoY
tỷ VNĐ			▼ 56.7
			▼ 56.3%

LN sau thuế	Q2/24	125	QoQ	YoY
tỷ VNĐ			▲ 246	▲ 116
			▲ 203%	▲ 1235%

LN sau thuế	6T 2024	3.96	YoY
tỷ VNĐ			▼ 82.0
			▼ 95.4%

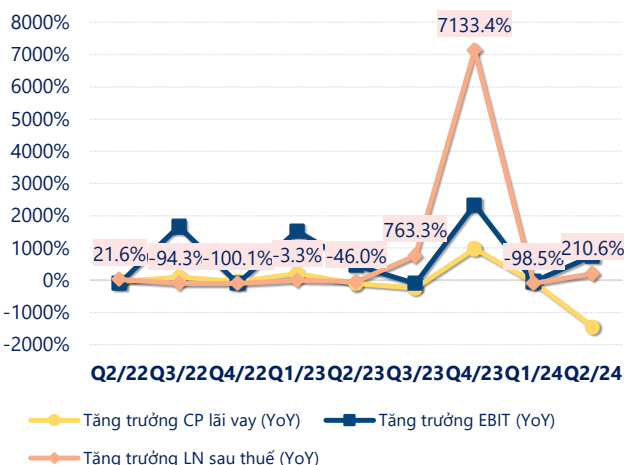


Tăng trưởng lợi nhuận



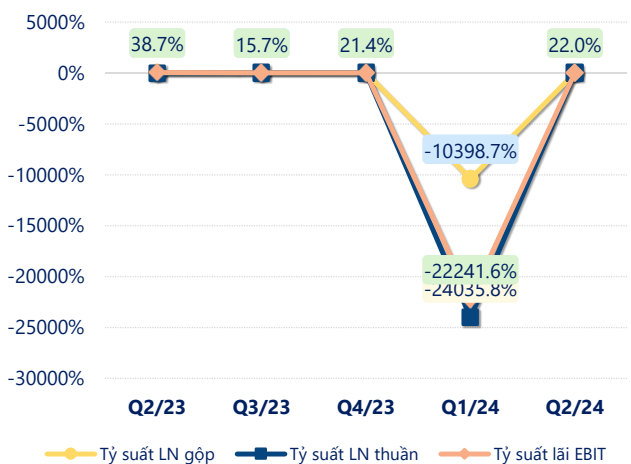
(Nguồn: fireant.vn)

Tăng trưởng chi phí



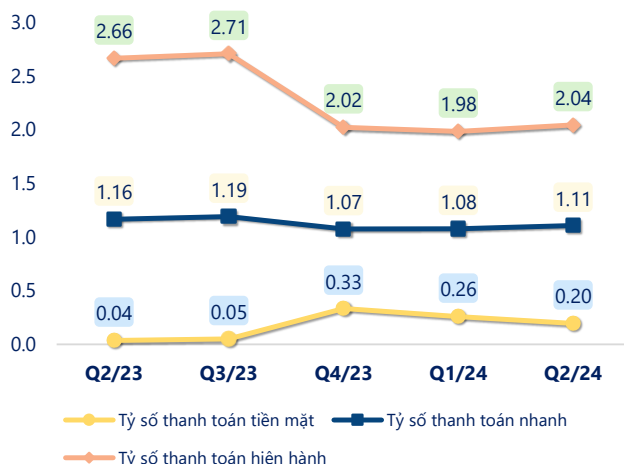
(Nguồn: fireant.vn)

Tỷ suất lợi nhuận



(Nguồn: fireant.vn)

Chỉ số thanh khoản



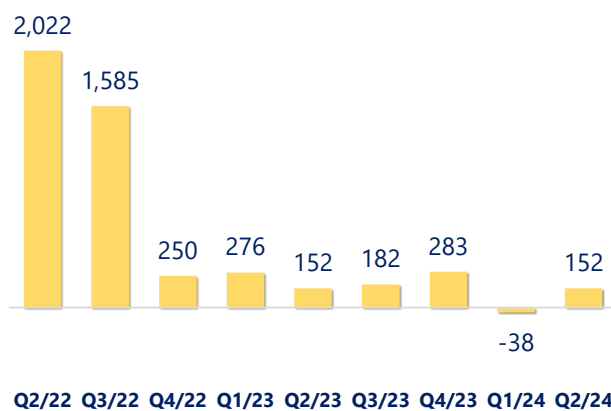
(Nguồn: fireant.vn)

Vòng quay tài sản



(Nguồn: fireant.vn)

EPS



(Nguồn: fireant.vn)

KẾT QUẢ KINH DOANH (tỷ VNĐ)	Q2/24	Q2/23	Thay đổi YoY	6T 2024	6T 2023	Thay đổi YoY
Doanh thu thuần	821	162	407%	822	359	129%
Giá vốn hàng bán	618	131	372%	669	286	134%
Lợi nhuận gộp	204	31.2	552%	153	73.6	108%
Doanh thu HĐTC	15.5	28.6	-45.7%	27.5	199	-86.1%
Chi phí TC	-8.09	23.2	-135%	4.34	90.6	-95.2%
Chi phí lãi vay	11.6	45.3	-74.3%	23.8	65.3	-63.5%
LN trong công ty LKLD	-7.19	-0.46	-1464%	-6.22	2.42	-357%
Chi phí bán hàng	13.1	9.05	44.9%	26.9	19.1	41.0%
Chi phí QLDN	45.1	32.5	38.9%	98.5	63.6	55.0%
LN thuần từ HĐKD	162	-5.45	3068%	44.3	101	-56.3%
Lợi nhuận khác	7.07	22.9	-69.1%	3.65	17.4	-79.0%
LN trước thuế	169	17.5	865%	48.0	119	-59.6%
Lợi nhuận sau thuế	125	9.38	1235%	3.96	86.0	-95.4%
LNST của CĐ cty mẹ	126	10.5	1104%	9.21	89.4	-89.7%

(Nguồn: fireant.vn)

