

Ngày 28/06/2024	22,200 VNĐ		
Thay đổi	1 tháng	3 tháng	6 tháng
	33.1%	-4.6%	2.2%

Q2/24		
ROE	-16.3%	+/- YoY ▼ 47.7%

Q2/24		
DT thuần	10.6	QoQ ▲ 8.32 ▲ 364%
tỷ VNĐ		YoY ▼ 94.4 ▼ 89.9%

6T 2024		
DT thuần	12.9	YoY ▼ 259 ▼ 95.3%
tỷ VNĐ		

Q2/24		
LN gộp	1.92	QoQ ▲ 1.80 ▲ 1498%
tỷ VNĐ		YoY ▼ 38.2 ▼ 95.2%

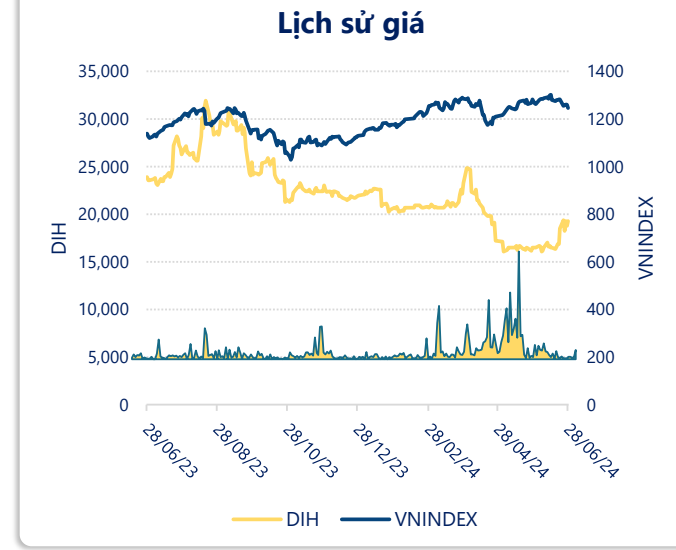
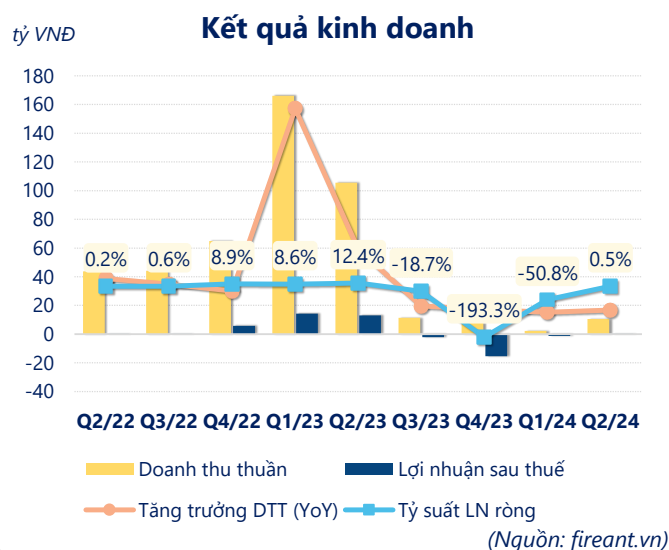
6T 2024		
LN gộp	2.03	YoY ▼ 60.1 ▼ 96.7%
tỷ VNĐ		

Q2/24		
LN thuần	0.06	QoQ ▲ 1.22 ▲ 105%
tỷ VNĐ		YoY ▼ 16.2 ▼ 99.6%

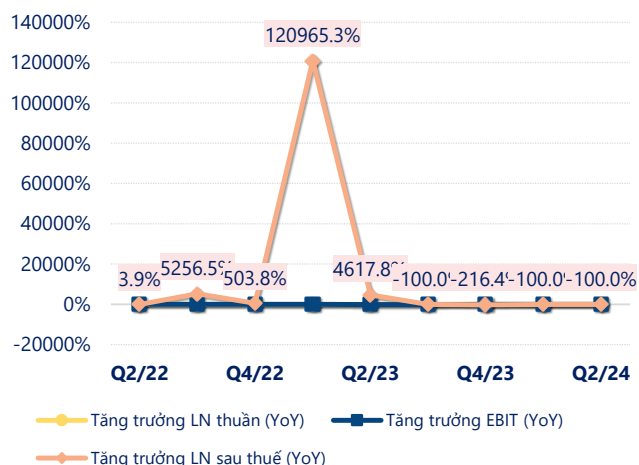
6T 2024		
LN thuần	-1.10	YoY ▼ 36.2 ▼ 103%
tỷ VNĐ		

Q2/24		
LN sau thuế	0.06	QoQ ▲ 1.22 ▲ 105%
tỷ VNĐ		YoY ▼ 13.0 ▼ 99.6%

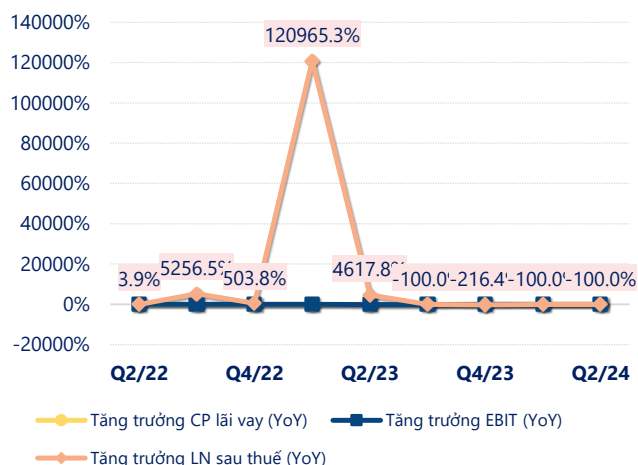
6T 2024		
LN sau thuế	-1.10	YoY ▼ 28.5 ▼ 104%
tỷ VNĐ		



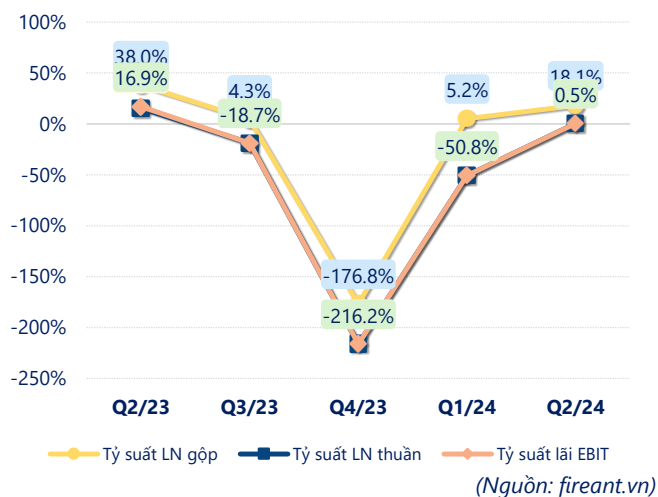
Tăng trưởng lợi nhuận



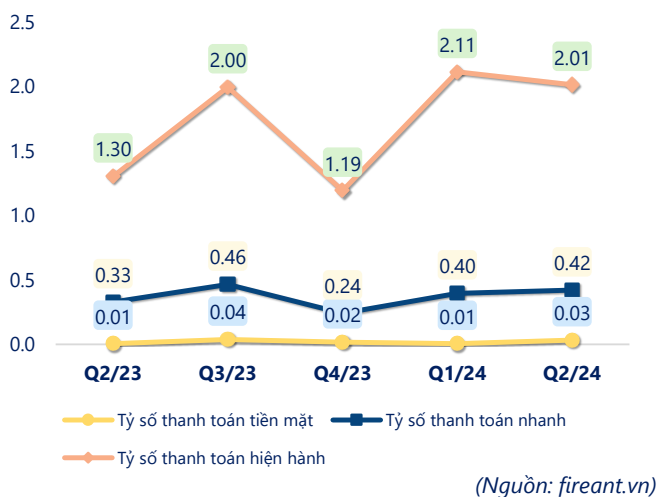
Tăng trưởng chi phí



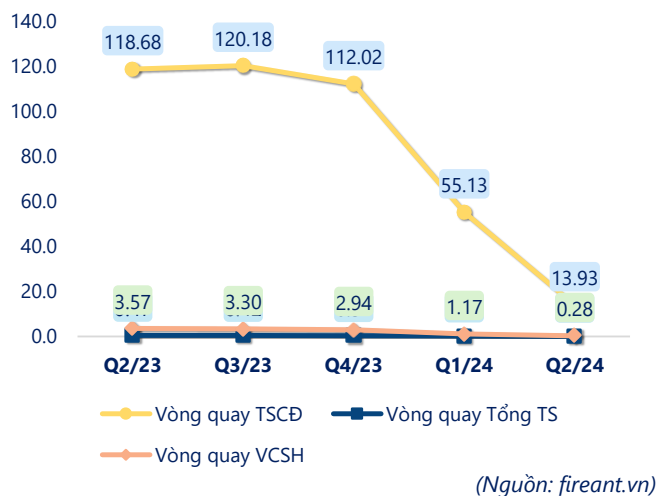
Tỷ suất lợi nhuận



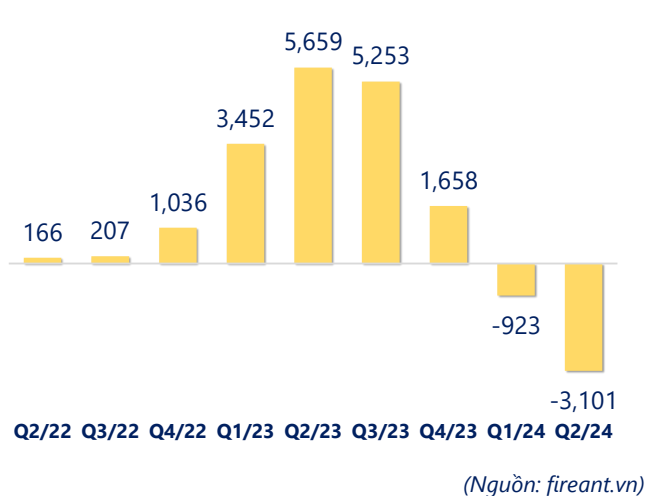
Chỉ số thanh khoản



Vòng quay tài sản



EPS



KẾT QUẢ KINH DOANH (tỷ VNĐ)	Q2/24	Q2/23	Thay đổi YoY	6T 2024	6T 2023	Thay đổi YoY
Doanh thu thuần	10.6	105	-89.9%	12.9	272	-95.3%
Giá vốn hàng bán	8.67	65.4	-86.8%	10.8	209	-94.8%
Lợi nhuận gộp	1.92	40.1	-95.2%	2.03	62.1	-96.7%
Doanh thu HĐTC	0.01	0.03	-58.5%	0.01	0.03	-51.7%
Chi phí TC	0.63	1.47	-56.9%	0.66	1.51	-56.5%
Chi phí lãi vay	0	1.51	-100%	0	1.51	-100%
LN trong công ty LKLD	0	0.00		0	0	
Chi phí bán hàng	0	18.7	-100%	0	18.7	-100%
Chi phí QLDN	1.24	3.70	-66.5%	2.49	6.86	-63.7%
LN thuần từ HĐKD	0.06	16.3	-99.6%	-1.10	35.1	-103%
Lợi nhuận khác	0	0.00		0	0	
LN trước thuế	0.06	16.3	-99.6%	-1.10	35.1	-103%
Lợi nhuận sau thuế	0.06	13.1	-99.6%	-1.10	27.4	-104%
LNST của CĐ cty mẹ	0.06	13.1	-99.6%	-1.10	27.4	-104%

(Nguồn: fireant.vn)

