

Ngày 28/06/2024	15,000 VNĐ		
Thay đổi	1 tháng	3 tháng	6 tháng
	-5.1%	-5.4%	-1.0%

	Q2/24	
ROE	-3.5%	+/- YoY ▼ 4.2%

	Q2/24		
DT thuần	177	QoQ	YoY
		▲ 8.00	▼ 59.0
		▲ 4.5%	▼ 25.2%
	tỷ VNĐ		

	6T 2024	
DT thuần	346	YoY
		▼ 95.0
		▼ 21.7%
	tỷ VNĐ	

	Q2/24		
LN gộp	43.4	QoQ	YoY
		▲ 0.20	▼ 26.0
		▲ 0.5%	▼ 37.4%
	tỷ VNĐ		

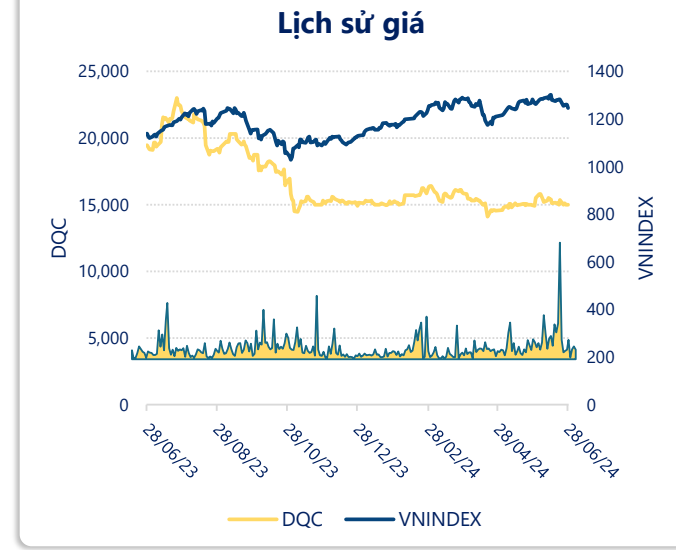
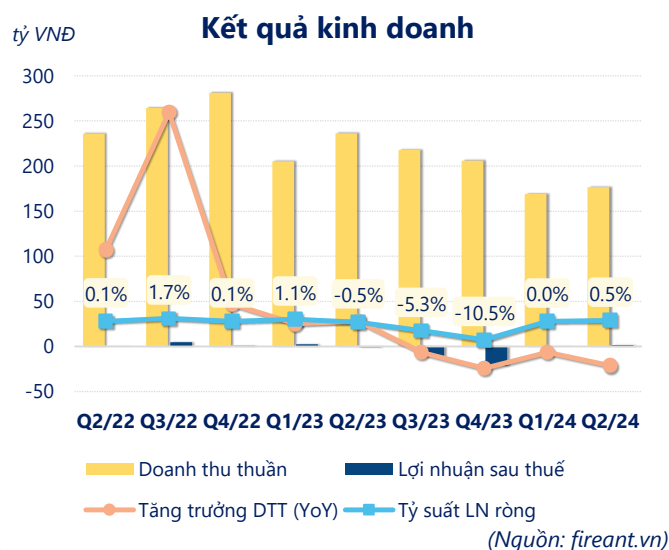
	6T 2024	
LN gộp	86.7	YoY
		▼ 52.3
		▼ 37.7%
	tỷ VNĐ	

	Q2/24		
LN thuần	1.52	QoQ	YoY
		▲ 1.01	▲ 2.00
		▲ 197%	▲ 416%
	tỷ VNĐ		

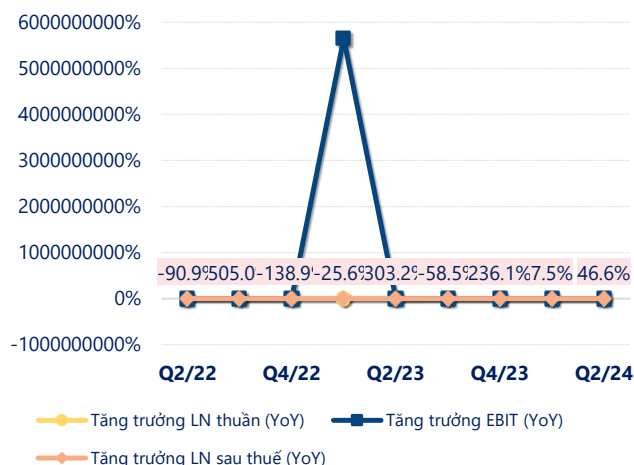
	6T 2024	
LN thuần	2.03	YoY
		▼ 0.91
		▼ 31.1%
	tỷ VNĐ	

	Q2/24		
LN sau thuế	1.24	QoQ	YoY
		▲ 1.01	▲ 2.06
		▲ 440%	▲ 251%
	tỷ VNĐ		

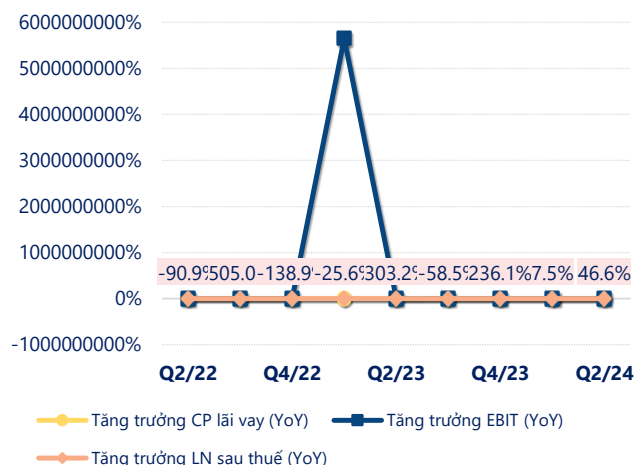
	6T 2024	
LN sau thuế	1.47	YoY
		▼ 0.26
		▼ 15.1%
	tỷ VNĐ	



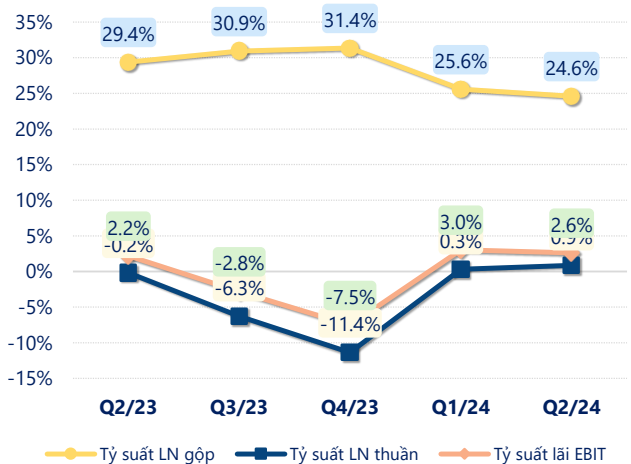
Tăng trưởng lợi nhuận



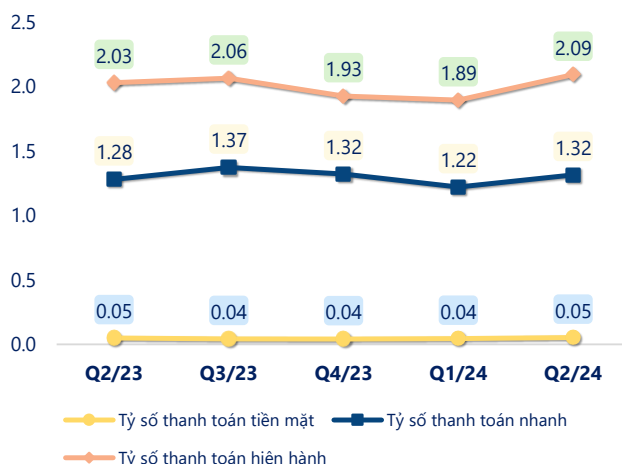
Tăng trưởng chi phí



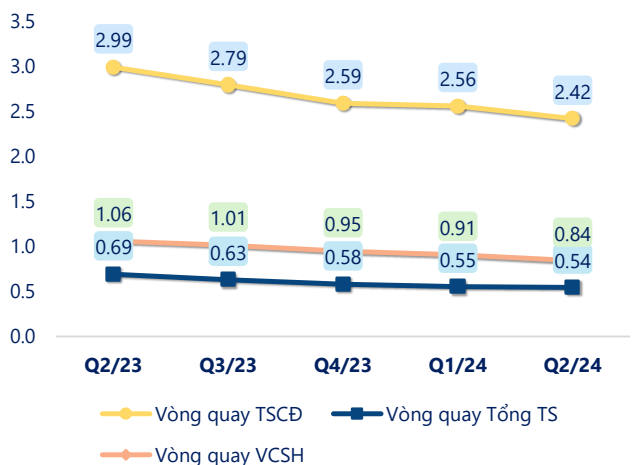
Tỷ suất lợi nhuận



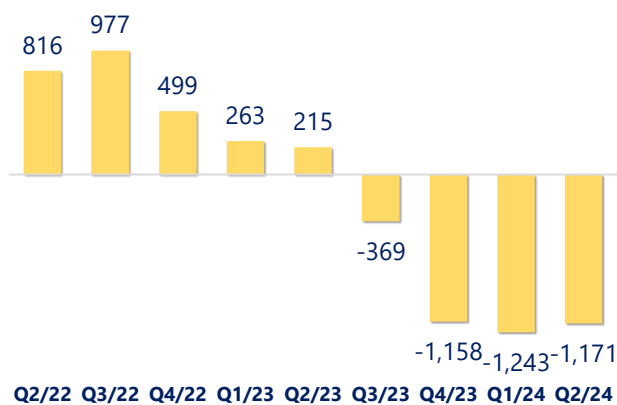
Chỉ số thanh khoản



Vòng quay tài sản



EPS



KẾT QUẢ KINH DOANH (tỷ VNĐ)	Q2/24	Q2/23	Thay đổi YoY	6T 2024	6T 2023	Thay đổi YoY
Doanh thu thuần	177	236	-25.2%	346	441	-21.7%
Giá vốn hàng bán	133	167	-20.3%	259	302	-14.4%
Lợi nhuận gộp	43.4	69.4	-37.4%	86.7	139	-37.7%
Doanh thu HĐTC	2.32	1.24	87.5%	3.41	1.99	71.3%
Chi phí TC	3.56	4.51	-21.1%	8.61	4.83	78.0%
Chi phí lãi vay	3.11	4.92	-36.8%	7.74	9.59	-19.3%
LN trong công ty LKLD	0.03	2.60	-98.7%	-0.28	2.45	-112%
Chi phí bán hàng	21.0	44.4	-52.8%	38.7	90.4	-57.2%
Chi phí QLDN	19.8	24.8	-20.3%	40.5	45.3	-10.7%
LN thuần từ HĐKD	1.52	-0.48	416%	2.03	2.94	-31.1%
Lợi nhuận khác	0.00	0.76	-100%	0.00	0.15	-99.2%
LN trước thuế	1.52	0.27	461%	2.03	3.09	-34.3%
Lợi nhuận sau thuế	1.24	-0.82	251%	1.47	1.73	-15.1%
LNST của CĐ cty mẹ	0.87	-1.10	179%	0.88	1.25	-29.6%

(Nguồn: fireant.vn)

