

Ngày 28/06/2024	12,900 VNĐ		
Thay đổi	1 tháng	3 tháng	6 tháng
	-7.3%	4.3%	86.6%

	Q2/24	
ROE	14.2%	+/- YoY ▲ 4.4%

	Q2/24		
DT thuần	62.5	QoQ	YoY
		▼ 55.5	▼ 13.5
		▼ 47.1%	▼ 17.8%
	tỷ VNĐ		

	6T 2024	
DT thuần	180	YoY
		▼ 23.0
		▼ 11.0%
	tỷ VNĐ	

	Q2/24		
LN gộp	20.0	QoQ	YoY
		▼ 12.5	▼ 14.6
		▼ 38.6%	▼ 42.3%
	tỷ VNĐ		

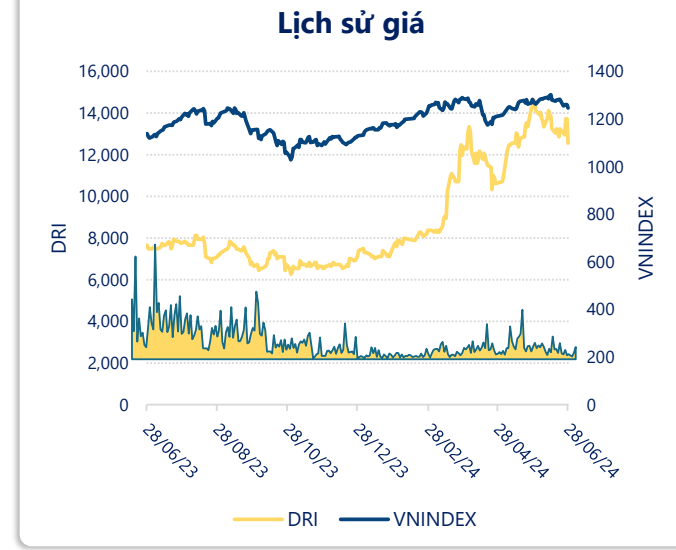
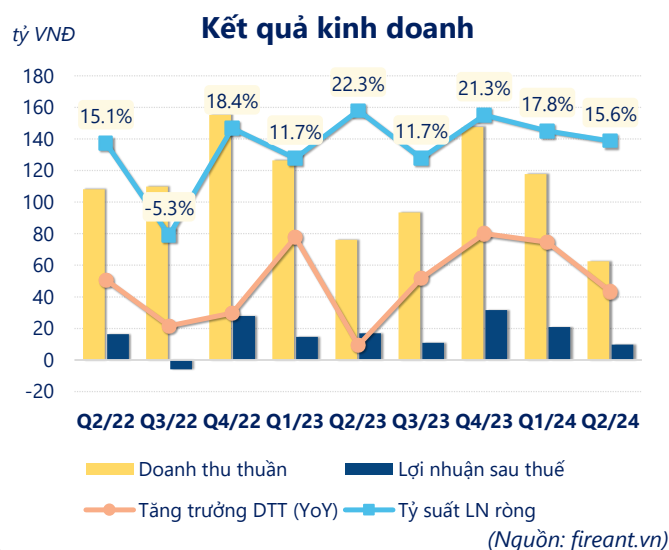
	6T 2024	
LN gộp	52.5	YoY
		▼ 16.5
		▼ 23.9%
	tỷ VNĐ	

	Q2/24		
LN thuần	13.5	QoQ	YoY
		▼ 11.0	▼ 4.00
		▼ 44.8%	▼ 22.8%
	tỷ VNĐ		

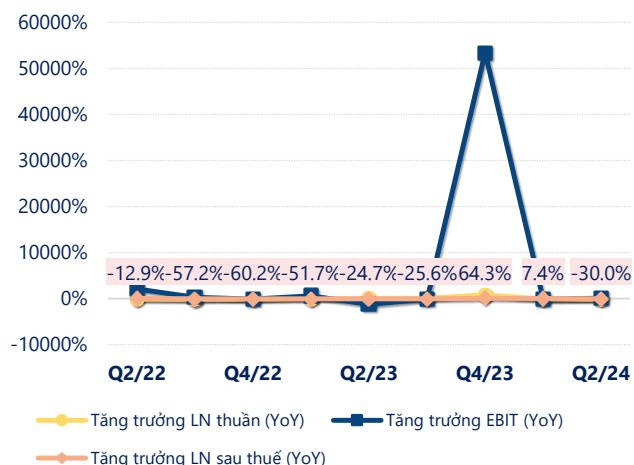
	6T 2024	
LN thuần	38.0	YoY
		▼ 2.70
		▼ 6.7%
	tỷ VNĐ	

	Q2/24		
LN sau thuế	9.68	QoQ	YoY
		▼ 11.2	▼ 7.22
		▼ 53.7%	▼ 42.7%
	tỷ VNĐ		

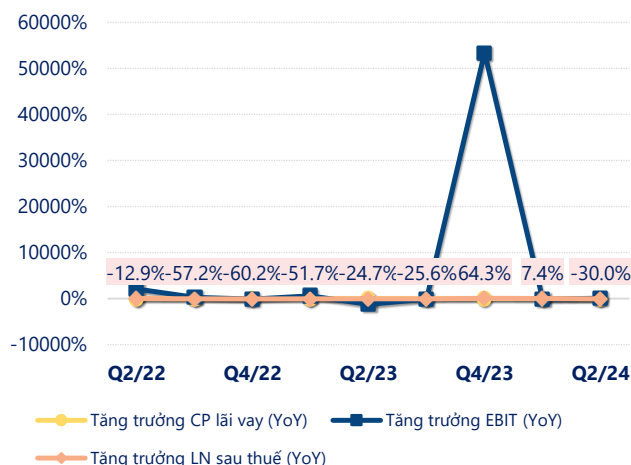
	6T 2024	
LN sau thuế	30.6	YoY
		▼ 1.10
		▼ 3.4%
	tỷ VNĐ	



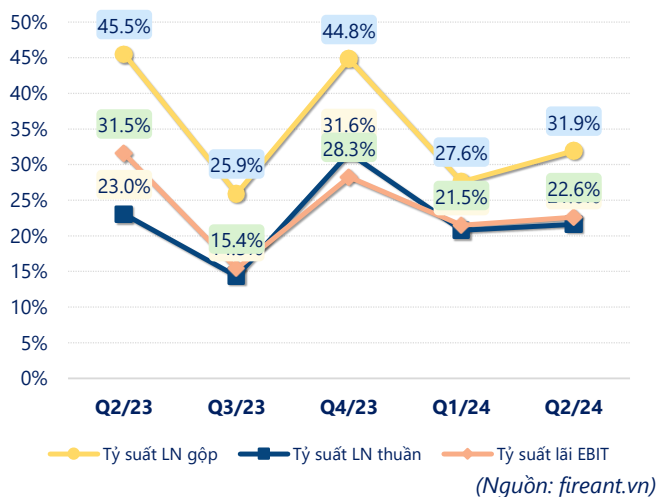
Tăng trưởng lợi nhuận



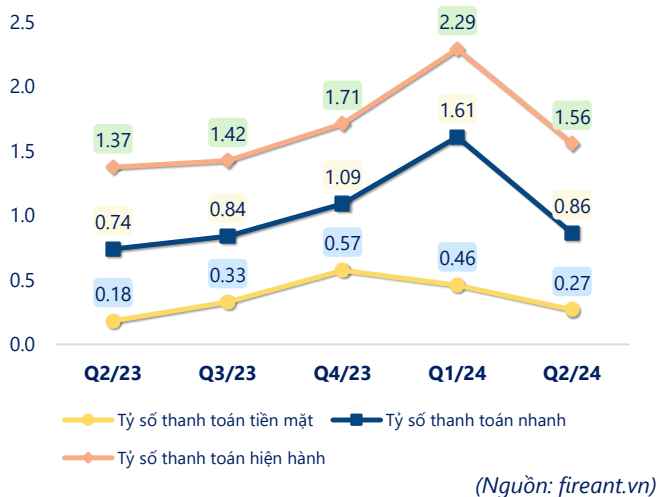
Tăng trưởng chi phí



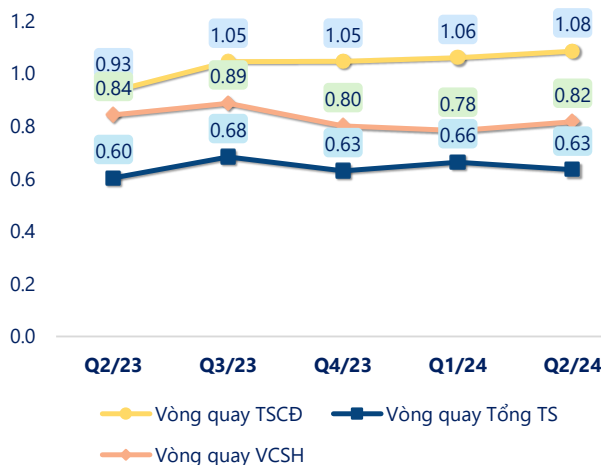
Tỷ suất lợi nhuận



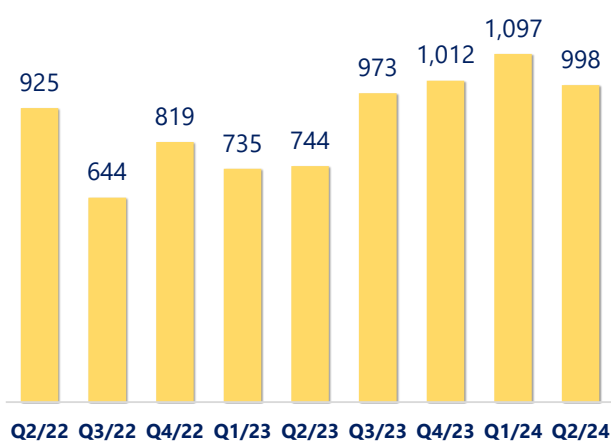
Chỉ số thanh khoản



Vòng quay tài sản



EPS



KẾT QUẢ KINH DOANH (tỷ VNĐ)	Q2/24	Q2/23	Thay đổi YoY	6T 2024	6T 2023	Thay đổi YoY
Doanh thu thuần	62.5	76.0	-17.8%	180	203	-11.0%
Giá vốn hàng bán	42.5	41.4	2.7%	128	134	-4.3%
Lợi nhuận gộp	20.0	34.6	-42.3%	52.5	69.0	-23.9%
Doanh thu HĐTC	5.04	1.76	187%	10.4	7.62	36.5%
Chi phí TC	1.19	8.86	-86.5%	2.12	11.5	-81.6%
Chi phí lãi vay	0.61	1.56	-60.8%	1.45	3.38	-57.0%
LN trong công ty LKLD	0	0.00		0	0	
Chi phí bán hàng	4.74	5.51	-14.0%	12.4	14.6	-14.9%
Chi phí QLDN	5.55	4.47	24.2%	10.4	9.78	5.8%
LN thuần từ HĐKD	13.5	17.5	-22.8%	38.0	40.7	-6.7%
Lợi nhuận khác	0	4.91	-100%	0	-0.27	100%
LN trước thuế	13.5	22.4	-39.7%	38.0	40.5	-6.1%
Lợi nhuận sau thuế	9.68	16.9	-42.7%	30.6	31.7	-3.4%
LNST của CĐ cty mẹ	9.72	17.0	-42.8%	30.7	31.8	-3.4%

(Nguồn: fireant.vn)

