

Ngày 28/06/2024	4,300 VNĐ		
Thay đổi	1 tháng	3 tháng	6 tháng
	-2.3%	0%	0%

	Q2/24	
ROE	-61.3%	+/- YoY ▼ 16.1%

	Q2/24		
DT thuần	38.2	QoQ ▲ 5.20 ▲ 15.7%	YoY ▼ 13.4 ▼ 26.0%
		tỷ VNĐ	

	6T 2024	
DT thuần	71.2	YoY ▼ 19.8 ▼ 21.8%
		tỷ VNĐ

	Q2/24		
LN gộp	-1.09	QoQ ▲ 4.17 ▲ 79.2%	YoY ▲ 8.69 ▲ 88.8%
		tỷ VNĐ	

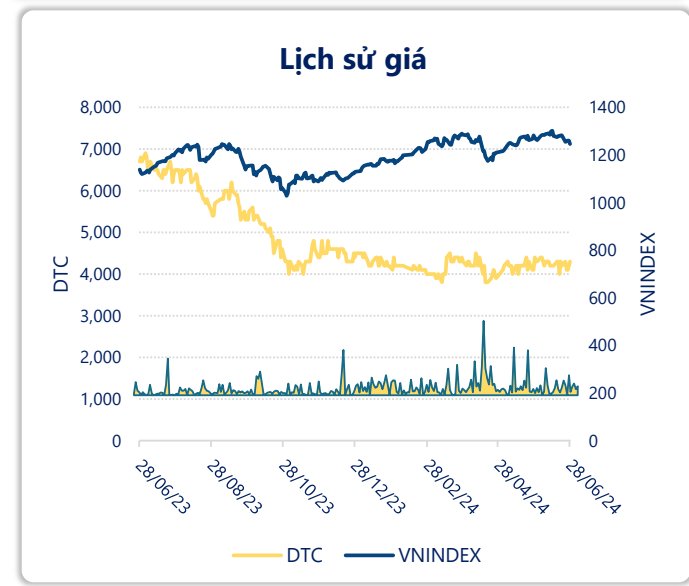
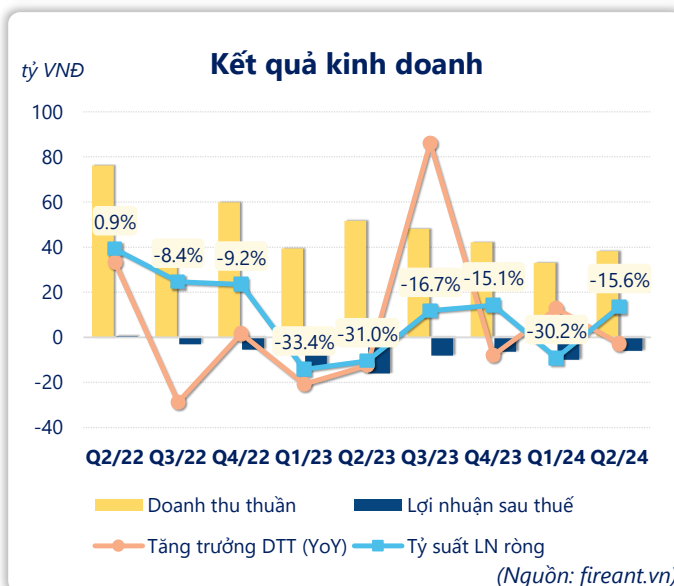
	6T 2024	
LN gộp	-6.35	YoY ▲ 9.95 ▲ 61.2%
		tỷ VNĐ

	Q2/24		
LN thuần	-5.85	QoQ ▲ 4.35 ▲ 42.7%	YoY ▲ 10.7 ▲ 64.6%
		tỷ VNĐ	

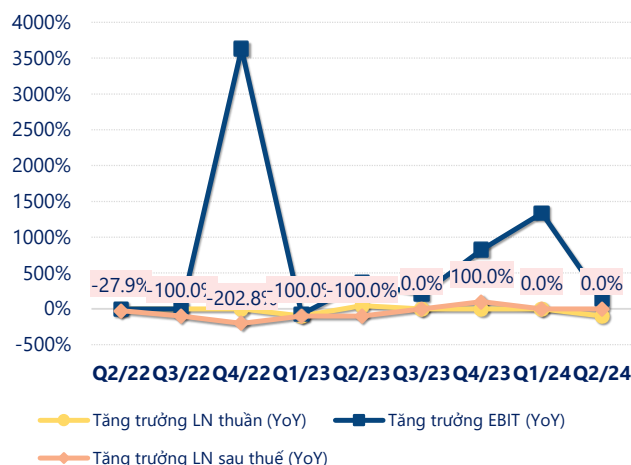
	6T 2024	
LN thuần	-16.0	YoY ▲ 13.6 ▲ 45.8%
		tỷ VNĐ

	Q2/24		
LN sau thuế	-5.96	QoQ ▲ 4.00 ▲ 40.2%	YoY ▲ 10.0 ▲ 62.8%
		tỷ VNĐ	

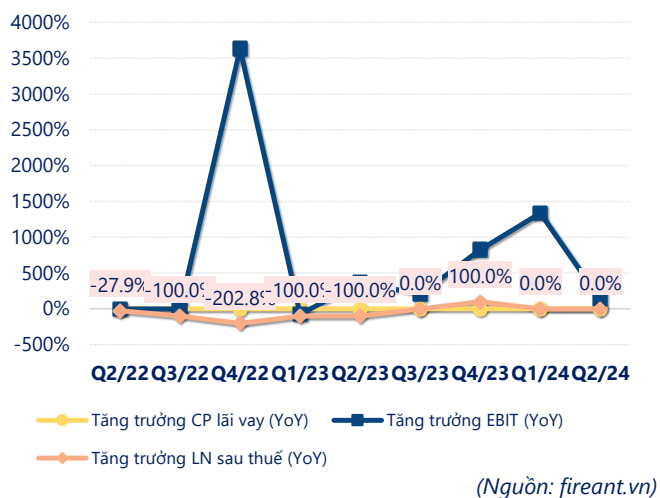
	6T 2024	
LN sau thuế	-15.9	YoY ▲ 13.3 ▲ 45.5%
		tỷ VNĐ



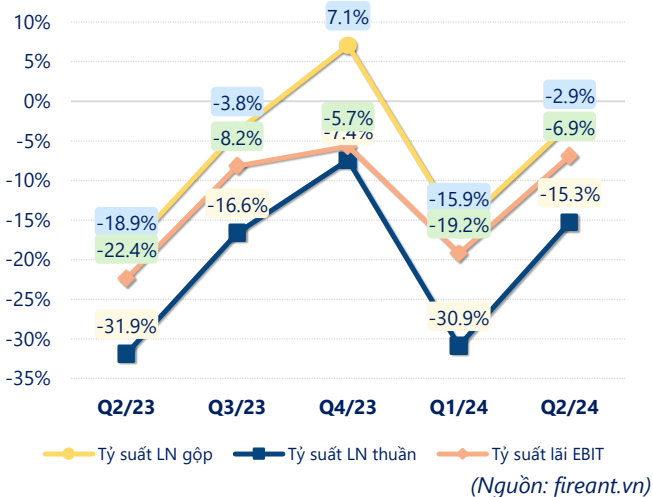
Tăng trưởng lợi nhuận



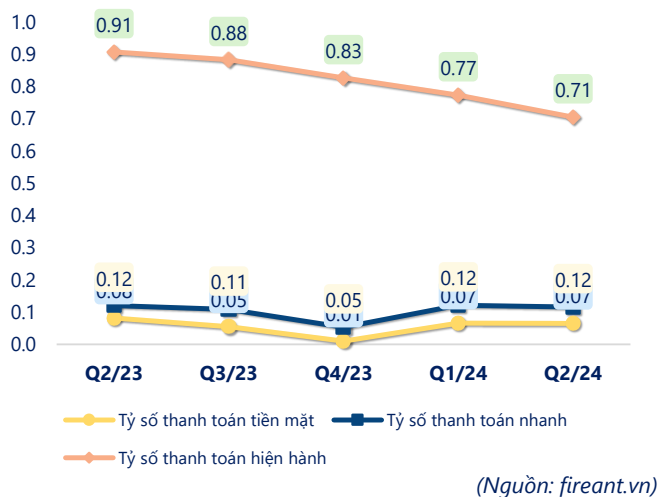
Tăng trưởng chi phí



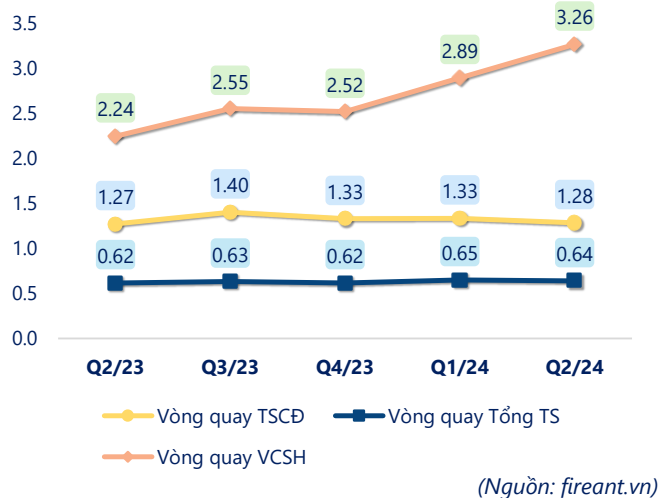
Tỷ suất lợi nhuận



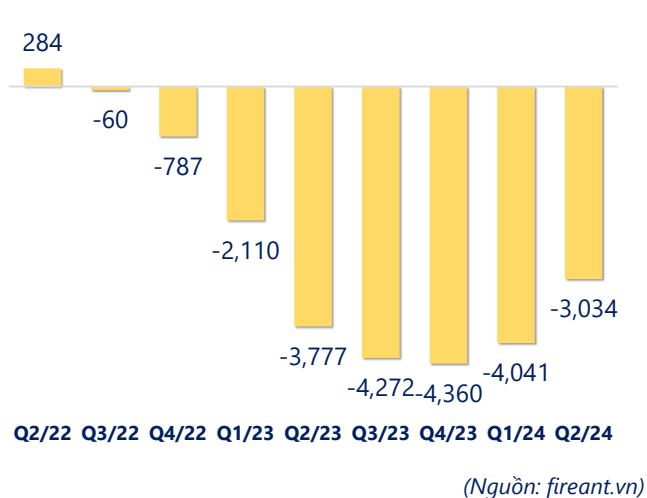
Chỉ số thanh khoản



Vòng quay tài sản



EPS



KẾT QUẢ KINH DOANH (tỷ VNĐ)	Q2/24	Q2/23	Thay đổi YoY	6T 2024	6T 2023	Thay đổi YoY
Doanh thu thuần	38.2	51.6	-26.0%	71.2	91.0	-21.8%
Giá vốn hàng bán	39.3	61.4	-36.0%	77.6	107	-27.8%
Lợi nhuận gộp	-1.09	-9.78	88.8%	-6.35	-16.3	61.2%
Doanh thu HĐTC	0.07	0.10	-26.2%	0.09	0.12	-22.0%
Chi phí TC	3.33	4.46	-25.4%	6.94	9.26	-25.1%
Chi phí lãi vay	3.33	4.46	-25.4%	6.94	9.26	-25.1%
LN trong công ty LKLD	0	0.00		0	0	
Chi phí bán hàng	0.04	0.06	-39.8%	0.07	0.17	-61.1%
Chi phí QLDN	1.47	2.27	-35.4%	2.79	3.95	-29.5%
LN thuần từ HĐKD	-5.85	-16.5	64.6%	-16.0	-29.6	45.8%
Lợi nhuận khác	-0.11	0.44	-126%	0.13	0.44	-70.1%
LN trước thuế	-5.96	-16.0	62.8%	-15.9	-29.2	45.5%
Lợi nhuận sau thuế	-5.96	-16.0	62.8%	-15.9	-29.2	45.5%
LNST của CĐ cty mẹ	-5.96	-16.0	62.8%	-15.9	-29.2	45.5%

(Nguồn: fireant.vn)

