

Ngày 28/06/2024	28,300 VNĐ		
Thay đổi	1 tháng	3 tháng	6 tháng
	-3.5%	9.2%	28.1%

	Q2/24	
ROE	9.3%	+/- YoY ▼ 12.1%

	Q2/24		
DT thuần	66.5	QoQ ▼ 136 ▼ 67.1%	YoY ▼ 66.5 ▼ 50.0%
	tỷ VNĐ		

	6T 2024	
DT thuần	268	YoY ▼ 323 ▼ 54.7%
	tỷ VNĐ	

	Q2/24		
LN gộp	21.3	QoQ ▼ 75.6 ▼ 78.0%	YoY ▼ 42.4 ▼ 66.6%
	tỷ VNĐ		

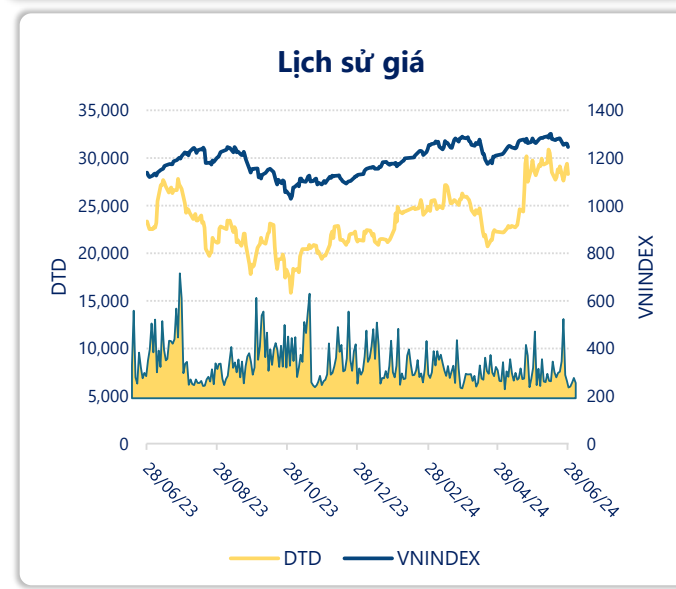
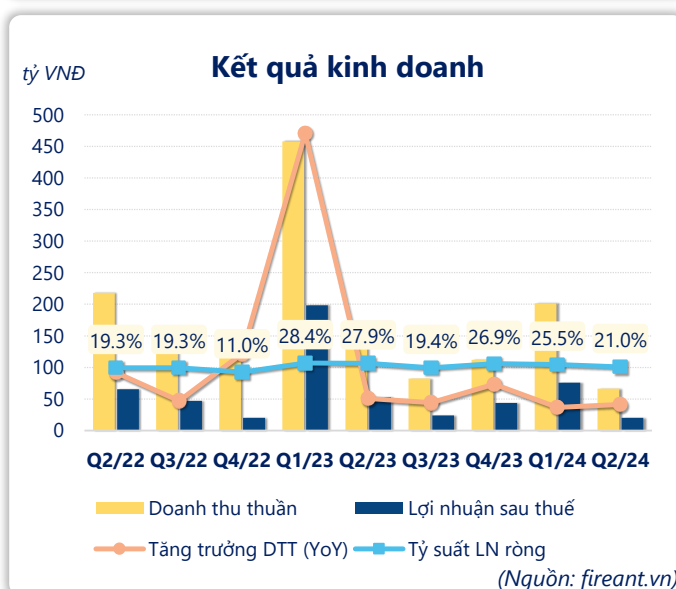
	6T 2024	
LN gộp	118	YoY ▼ 200 ▼ 62.9%
	tỷ VNĐ	

	Q2/24		
LN thuần	25.0	QoQ ▼ 69.9 ▼ 73.7%	YoY ▼ 42.5 ▼ 63.0%
	tỷ VNĐ		

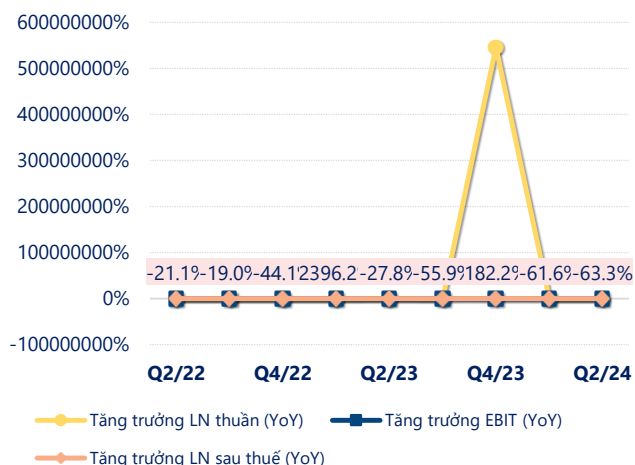
	6T 2024	
LN thuần	120	YoY ▼ 195 ▼ 62.0%
	tỷ VNĐ	

	Q2/24		
LN sau thuế	20.2	QoQ ▼ 55.7 ▼ 73.4%	YoY ▼ 32.9 ▼ 61.9%
	tỷ VNĐ		

	6T 2024	
LN sau thuế	96.1	YoY ▼ 155 ▼ 61.7%
	tỷ VNĐ	

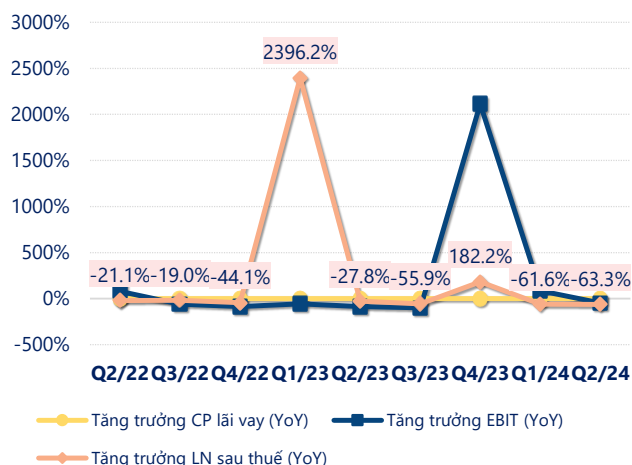


Tăng trưởng lợi nhuận



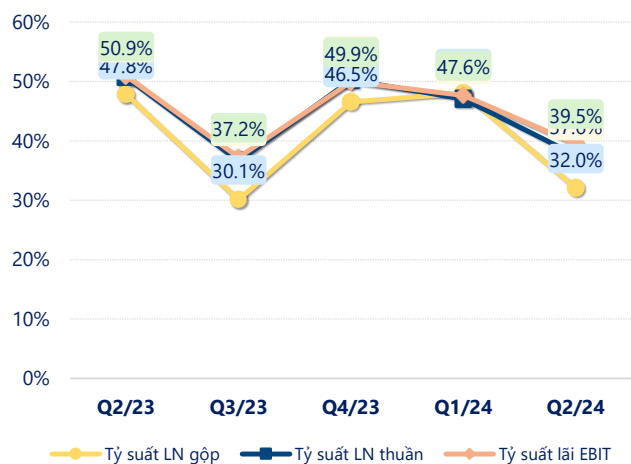
(Nguồn: fireant.vn)

Tăng trưởng chi phí



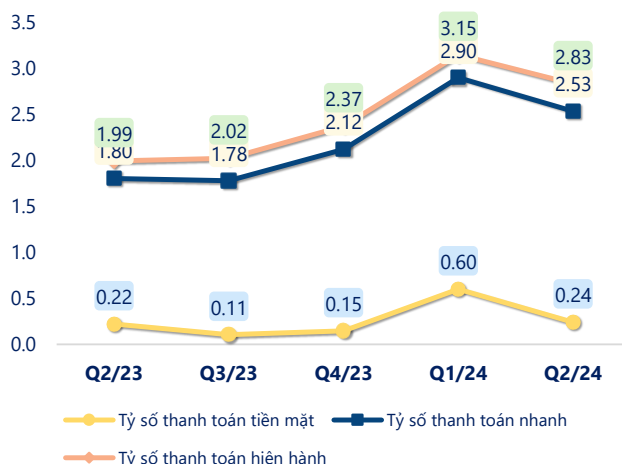
(Nguồn: fireant.vn)

Tỷ suất lợi nhuận



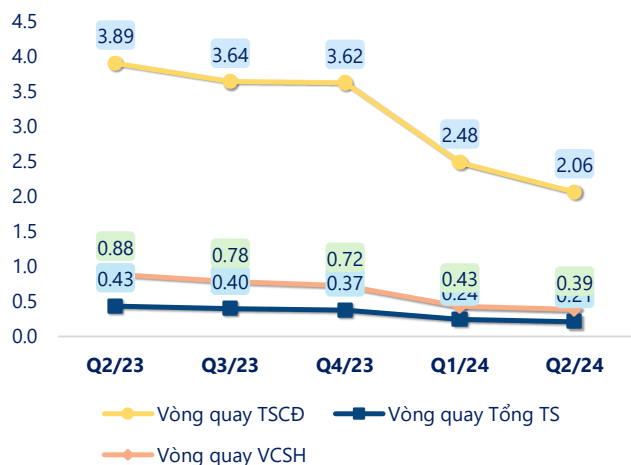
(Nguồn: fireant.vn)

Chỉ số thanh khoản



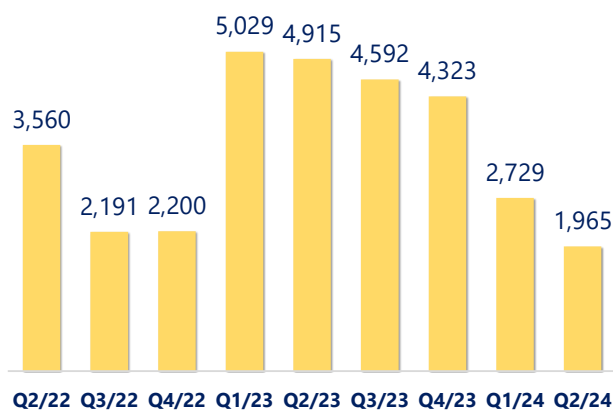
(Nguồn: fireant.vn)

Vòng quay tài sản



(Nguồn: fireant.vn)

EPS



(Nguồn: fireant.vn)

KẾT QUẢ KINH DOANH (tỷ VNĐ)	Q2/24	Q2/23	Thay đổi YoY	6T 2024	6T 2023	Thay đổi YoY
Doanh thu thuần	66.5	133	-50.0%	268	591	-54.7%
Giá vốn hàng bán	45.2	69.5	-35.0%	150	273	-45.0%
Lợi nhuận gộp	21.3	63.7	-66.6%	118	318	-62.9%
Doanh thu HĐTC	9.12	11.1	-17.8%	16.7	11.8	41.0%
Chi phí TC	1.36	0.00		2.59	1.05	147%
Chi phí lãi vay	1.36	0.00		2.59	1.05	147%
LN trong công ty LKLD	0	0.00		0	0	
Chi phí bán hàng	0.05	4.20	-98.7%	0.05	4.37	-98.7%
Chi phí QLDN	4.02	3.07	30.9%	12.3	9.63	27.8%
LN thuần từ HĐKD	25.0	67.5	-63.0%	120	315	-62.0%
Lợi nhuận khác	-0.08	0.29	-127%	-0.12	0.47	-126%
LN trước thuế	24.9	67.8	-63.3%	120	316	-62.1%
Lợi nhuận sau thuế	20.2	53.1	-61.9%	96.1	251	-61.7%
LNST của CĐ cty mẹ	14.0	37.2	-62.4%	65.3	167	-60.9%

(Nguồn: fireant.vn)

