

Ngày <b>28/06/2024</b>	<b>2,900 VNĐ</b>		
<b>Thay đổi</b>	1 tháng	3 tháng	6 tháng
	<b>0%</b>	<b>0%</b>	<b>0%</b>

	Q2/24	
<b>ROE</b>	<b>-47.7%</b>	+/- YoY ▼ 21.3%

	Q2/24		
<b>DT thuần</b>	<b>1.10</b>	QoQ	YoY
		▼ 0.91	▼ 0.12
		▼ 45.0%	▼ 9.4%
	tỷ VNĐ		

	6T 2024	
<b>DT thuần</b>	<b>3.11</b>	YoY
		▼ 11.4
		▼ 78.6%
	tỷ VNĐ	

	Q2/24		
<b>LN gộp</b>	<b>0.22</b>	QoQ	YoY
		▲ 0.04	▼ 0.09
		▲ 21.8%	▼ 29.3%
	tỷ VNĐ		

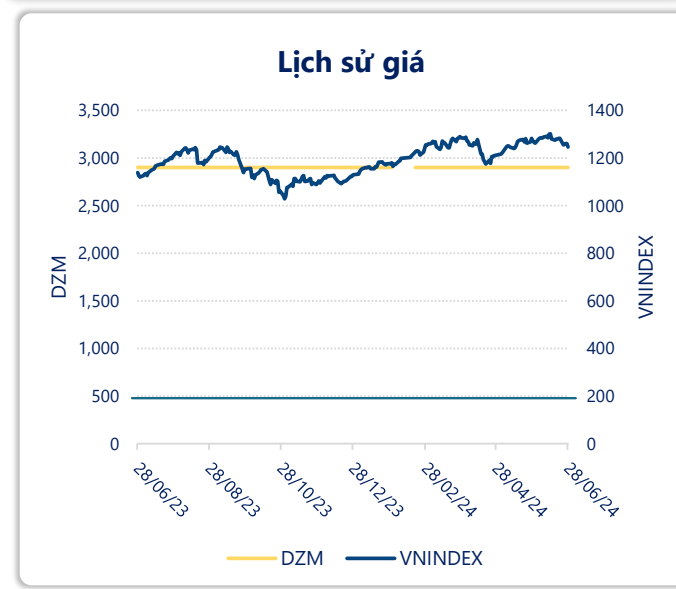
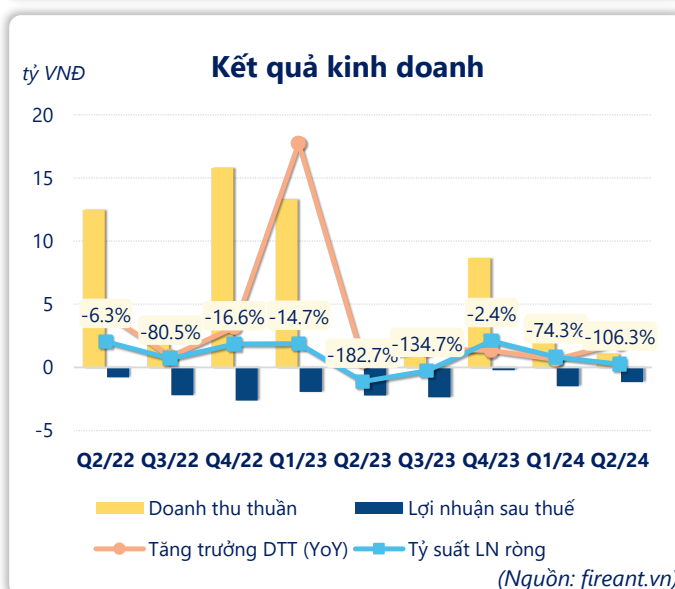
	6T 2024	
<b>LN gộp</b>	<b>0.40</b>	YoY
		▼ 1.22
		▼ 75.1%
	tỷ VNĐ	

	Q2/24		
<b>LN thuần</b>	<b>-1.17</b>	QoQ	YoY
		▲ 0.32	▲ 1.06
		▲ 21.2%	▲ 47.3%
	tỷ VNĐ		

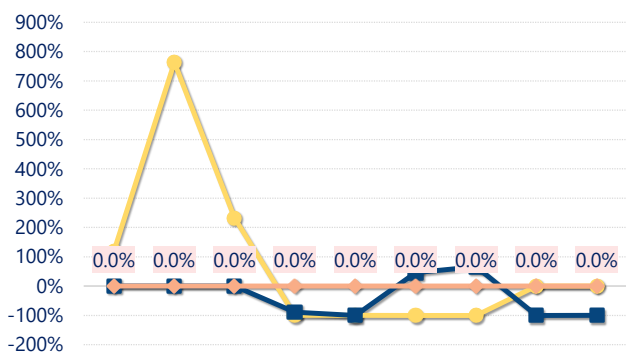
	6T 2024	
<b>LN thuần</b>	<b>-2.67</b>	YoY
		▲ 1.51
		▲ 36.2%
	tỷ VNĐ	

	Q2/24		
<b>LN sau thuế</b>	<b>-1.17</b>	QoQ	YoY
		▲ 0.32	▲ 1.06
		▲ 21.2%	▲ 47.3%
	tỷ VNĐ		

	6T 2024	
<b>LN sau thuế</b>	<b>-2.67</b>	YoY
		▲ 1.51
		▲ 36.2%
	tỷ VNĐ	



## Tăng trưởng lợi nhuận

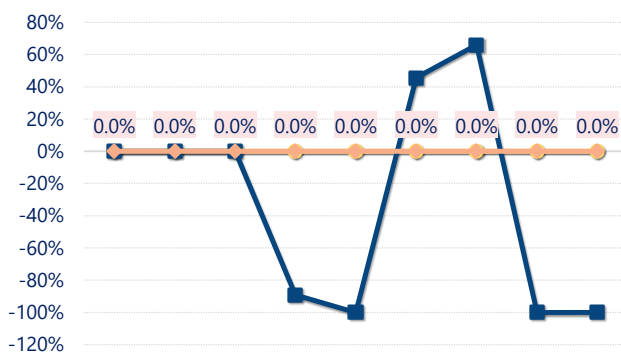


Q2/22 Q3/22 Q4/22 Q1/23 Q2/23 Q3/23 Q4/23 Q1/24 Q2/24

— Tăng trưởng LN thuần (YoY) — Tăng trưởng EBIT (YoY)  
— Tăng trưởng LN sau thuế (YoY)

(Nguồn: fireant.vn)

## Tăng trưởng chi phí

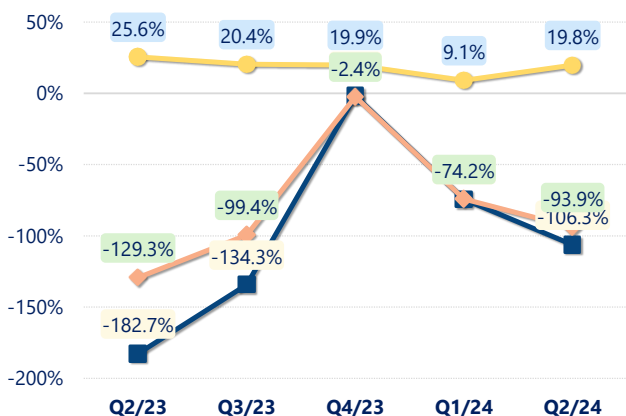


Q2/22 Q3/22 Q4/22 Q1/23 Q2/23 Q3/23 Q4/23 Q1/24 Q2/24

— Tăng trưởng CP lãi vay (YoY) — Tăng trưởng EBIT (YoY)  
— Tăng trưởng LN sau thuế (YoY)

(Nguồn: fireant.vn)

## Tỷ suất lợi nhuận



— Tỷ suất LN gộp — Tỷ suất LN thuần — Tỷ suất lãi EBIT

(Nguồn: fireant.vn)

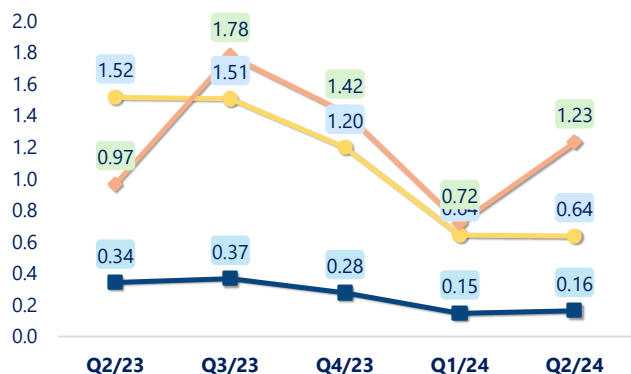
## Chỉ số thanh khoản



— Tỷ số thanh toán tiền mặt — Tỷ số thanh toán nhanh  
— Tỷ số thanh toán hiện hành

(Nguồn: fireant.vn)

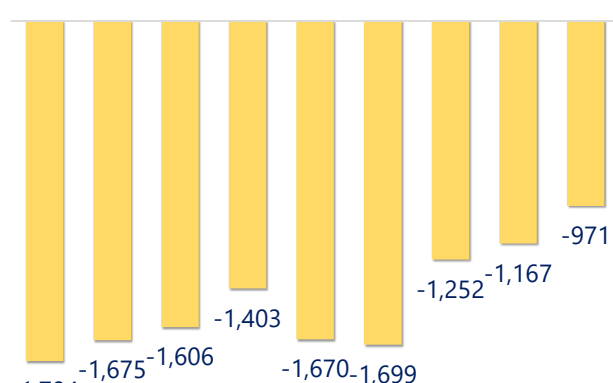
## Vòng quay tài sản



— Vòng quay TSCĐ — Vòng quay Tổng TS  
— Vòng quay VCSH

(Nguồn: fireant.vn)

## EPS



Q2/22 Q3/22 Q4/22 Q1/23 Q2/23 Q3/23 Q4/23 Q1/24 Q2/24

(Nguồn: fireant.vn)

KẾT QUẢ KINH DOANH (tỷ VNĐ)	Q2/24	Q2/23	Thay đổi YoY	6T 2024	6T 2023	Thay đổi YoY
<b>Doanh thu thuần</b>	<b>1.10</b>	<b>1.22</b>	<b>-9.4%</b>	<b>3.11</b>	<b>14.5</b>	<b>-78.6%</b>
Giá vốn hàng bán	0.89	0.91	-2.7%	2.71	12.9	-79.0%
<b>Lợi nhuận gộp</b>	<b>0.22</b>	<b>0.31</b>	<b>-29.3%</b>	<b>0.40</b>	<b>1.62</b>	<b>-75.1%</b>
Doanh thu HĐTC	0.00	0.00		0.01	0.00	210%
Chi phí TC	0.14	0.65	-78.8%	0.15	1.33	-88.8%
<b>Chi phí lãi vay</b>	<b>0.14</b>	<b>0.65</b>	<b>-78.9%</b>	<b>0.14</b>	<b>1.33</b>	<b>-89.5%</b>
LN trong công ty LKLD	<b>0</b>	<b>0.00</b>		<b>0</b>	<b>0</b>	
Chi phí bán hàng	0.55	0.61	-9.8%	1.43	1.31	9.2%
Chi phí QLDN	<b>0.71</b>	<b>1.28</b>	<b>-44.8%</b>	<b>1.49</b>	<b>3.16</b>	<b>-52.7%</b>
<b>LN thuần từ HĐKD</b>	<b>-1.17</b>	<b>-2.23</b>	<b>47.3%</b>	<b>-2.67</b>	<b>-4.18</b>	<b>36.2%</b>
Lợi nhuận khác	<b>0.00</b>	<b>0.00</b>		<b>0.00</b>	<b>0.00</b>	<b>100%</b>
<b>LN trước thuế</b>	<b>-1.17</b>	<b>-2.23</b>	<b>47.3%</b>	<b>-2.67</b>	<b>-4.18</b>	<b>36.2%</b>
<b>Lợi nhuận sau thuế</b>	<b>-1.17</b>	<b>-2.23</b>	<b>47.3%</b>	<b>-2.67</b>	<b>-4.18</b>	<b>36.2%</b>
<b>LNST của CĐ cty mẹ</b>	<b>-1.17</b>	<b>-2.23</b>	<b>47.3%</b>	<b>-2.67</b>	<b>-4.18</b>	<b>36.2%</b>

(Nguồn: fireant.vn)

