

Ngày 28/06/2024	5,600 VNĐ		
Thay đổi	1 tháng	3 tháng	6 tháng
	-16.4%	0%	5.7%

	Q2/24	
ROE	-21.3%	+/- YoY ▼ 21.7%

	Q2/24		
DT thuần	12.6	QoQ ▲ 5.08 ▲ 68.2%	YoY ▲ 5.20 ▲ 70.9%
	tỷ VNĐ		

	6T 2024	
DT thuần	20.2	YoY ▲ 8.90 ▲ 79.1%
	tỷ VNĐ	

	Q2/24		
LN gộp	1.17	QoQ ▼ 0.03 ▼ 2.6%	YoY ▼ 0.21 ▼ 15.3%
	tỷ VNĐ		

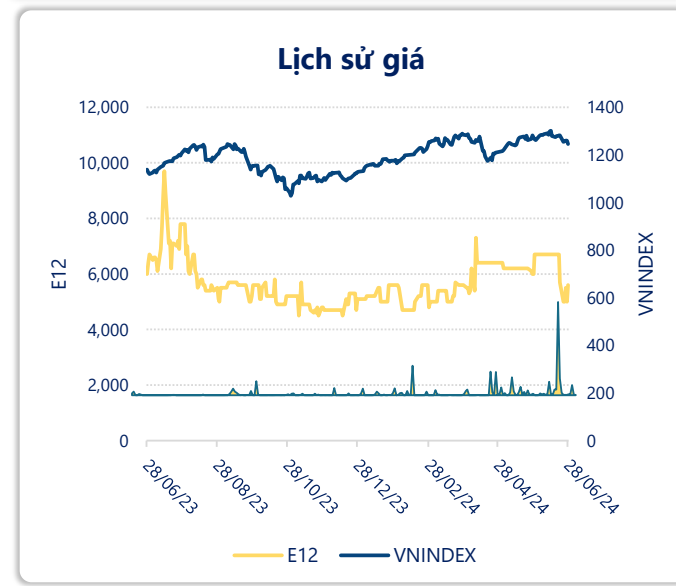
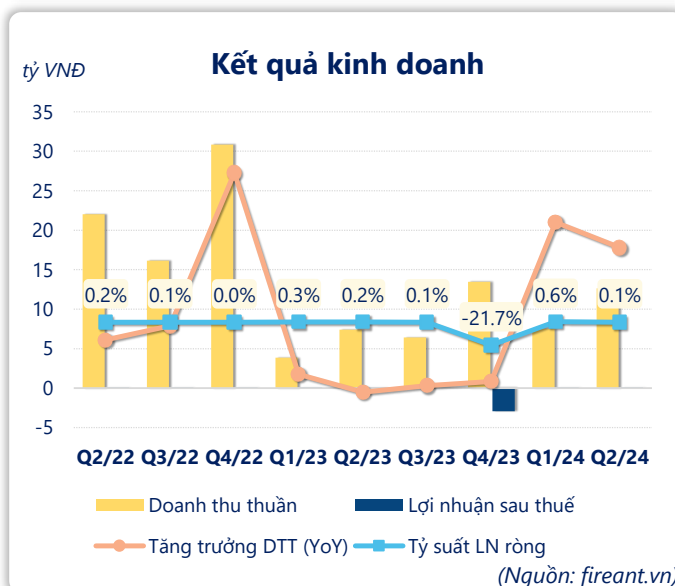
	6T 2024	
LN gộp	2.36	YoY ▲ 0.13 ▲ 6.0%
	tỷ VNĐ	

	Q2/24		
LN thuần	0.03	QoQ ▼ 0.03 ▼ 55.1%	YoY ▲ 0.01 ▲ 34.6%
	tỷ VNĐ		

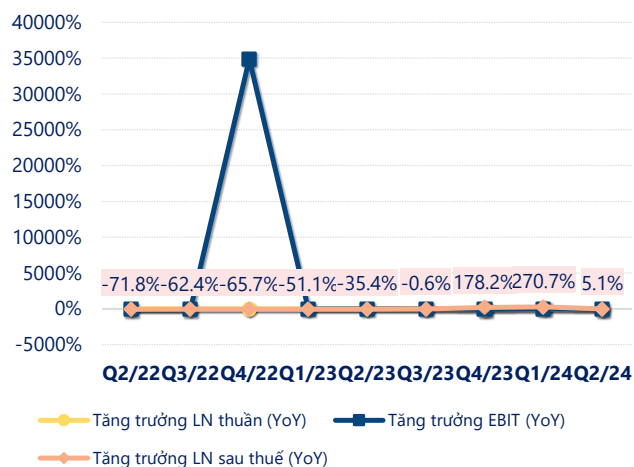
	6T 2024	
LN thuần	0.08	YoY ▲ 0.04 ▲ 132%
	tỷ VNĐ	

	Q2/24		
LN sau thuế	0.02	QoQ ▼ 0.03 ▼ 66.5%	YoY ▲ 0.01 ▲ 67.4%
	tỷ VNĐ		

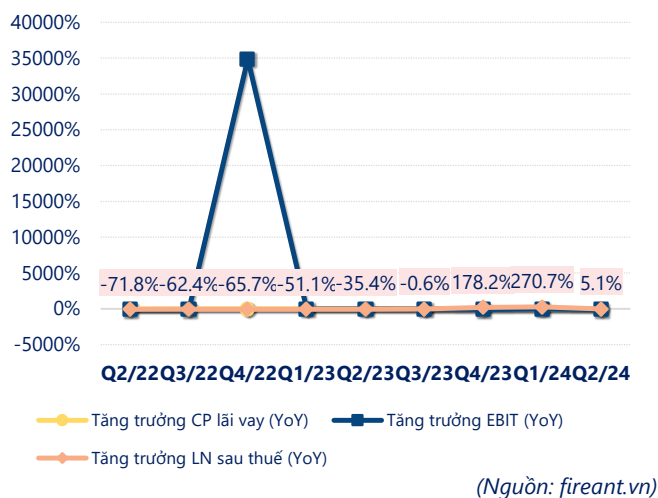
	6T 2024	
LN sau thuế	0.06	YoY ▲ 0.03 ▲ 130%
	tỷ VNĐ	



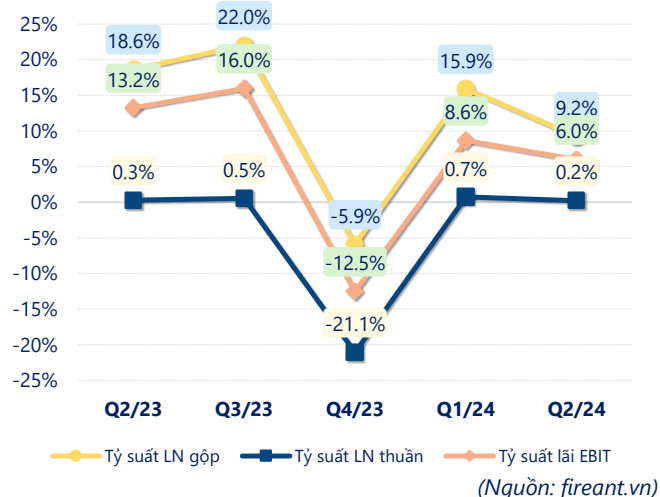
Tăng trưởng lợi nhuận



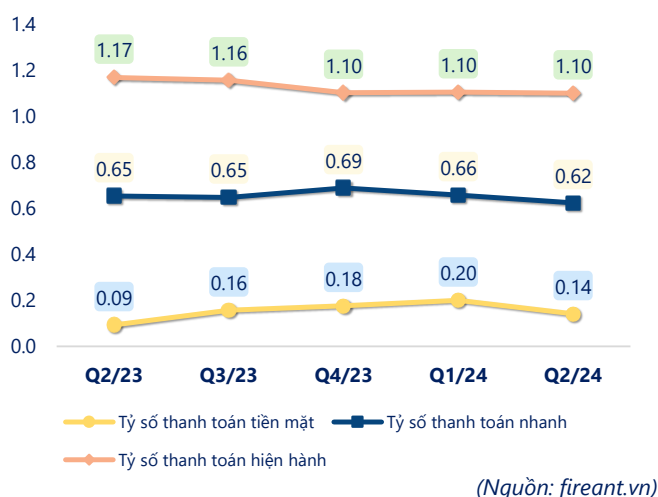
Tăng trưởng chi phí



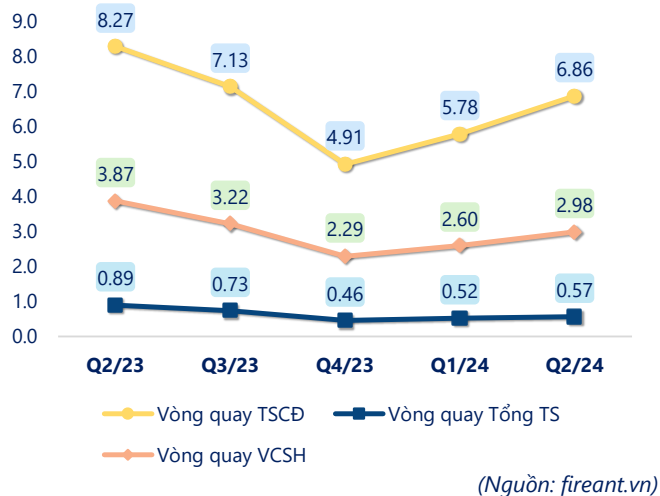
Tỷ suất lợi nhuận



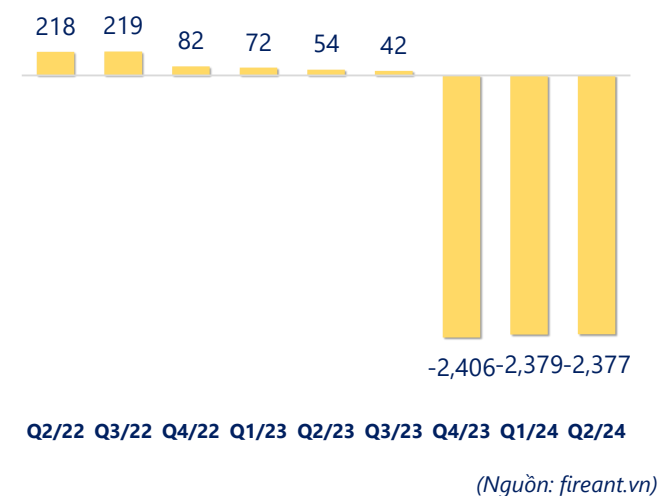
Chỉ số thanh khoản



Vòng quay tài sản



EPS



KẾT QUẢ KINH DOANH (tỷ VNĐ)	Q2/24	Q2/23	Thay đổi YoY	6T 2024	6T 2023	Thay đổi YoY
Doanh thu thuần	12.6	7.40	70.9%	20.2	11.3	79.1%
Giá vốn hàng bán	11.5	6.02	90.7%	17.8	9.03	97.2%
Lợi nhuận gộp	1.17	1.38	-15.3%	2.36	2.23	6.0%
Doanh thu HĐTC	0.08	0.04	105%	0.17	0.10	73.3%
Chi phí TC	0.73	0.96	-24.0%	1.32	1.58	-16.3%
Chi phí lãi vay	0.73	0.96	-24.0%	1.32	1.58	-16.3%
LN trong công ty LKLD	0	0.00		0	0	
Chi phí bán hàng	0.08	0.24	-65.2%	0.09	0.26	-67.7%
Chi phí QLDN	0.41	0.20	105%	1.05	0.45	132%
LN thuần từ HĐKD	0.03	0.02	34.6%	0.08	0.04	132%
Lợi nhuận khác	0	0.00		0	0.00	-100%
LN trước thuế	0.03	0.02	34.6%	0.08	0.04	110%
Lợi nhuận sau thuế	0.02	0.01	67.4%	0.06	0.03	130%
LNST của CĐ cty mẹ	0.02	0.01	67.4%	0.06	0.03	130%

(Nguồn: fireant.vn)

