

Ngày 28/06/2024	24,500 VNĐ		
Thay đổi	1 tháng	3 tháng	6 tháng
	0%	0%	0%

	Q2/24	
ROE	-21.5%	+/- YoY ▼ 19.4%

	Q2/24		
DT thuần	0.60	QoQ	YoY
		▼ 1.29	▼ 4.37
		▼ 68.1%	▼ 87.9%
	tỷ VNĐ		

	6T 2024	
DT thuần	2.50	YoY
		▼ 7.43
		▼ 74.9%
	tỷ VNĐ	

	Q2/24		
LN gộp	-0.05	QoQ	YoY
		▼ 0.48	▼ 1.38
		▼ 111%	▼ 103%
	tỷ VNĐ		

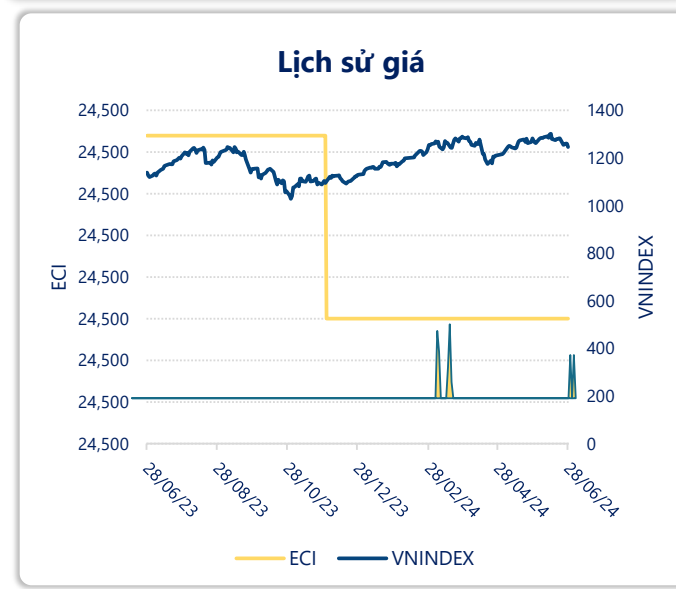
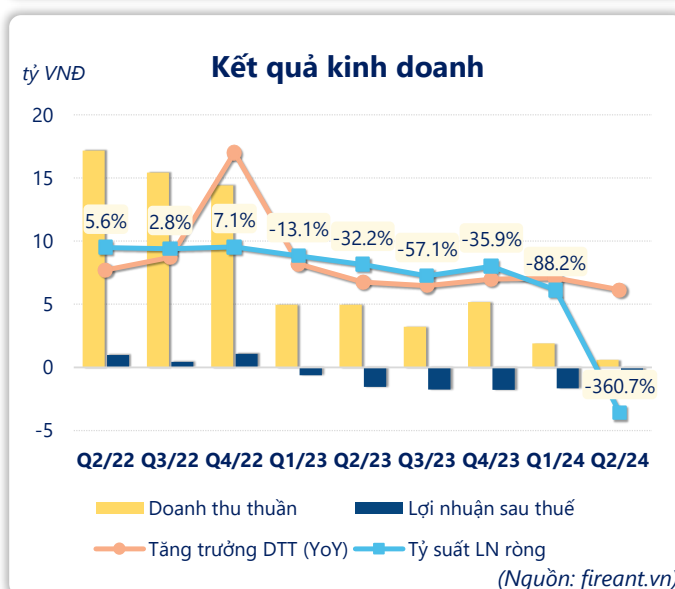
	6T 2024	
LN gộp	0.39	YoY
		▼ 2.05
		▼ 84.1%
	tỷ VNĐ	

	Q2/24		
LN thuần	-2.08	QoQ	YoY
		▼ 0.43	▼ 0.60
		▼ 26.1%	▼ 40.6%
	tỷ VNĐ		

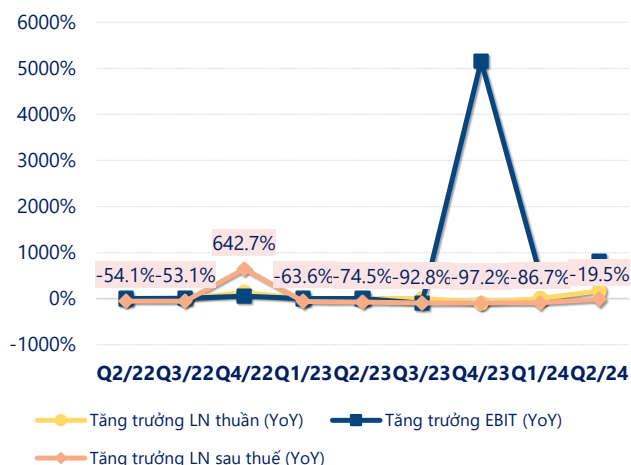
	6T 2024	
LN thuần	-3.74	YoY
		▼ 1.66
		▼ 79.4%
	tỷ VNĐ	

	Q2/24		
LN sau thuế	-2.18	QoQ	YoY
		▼ 0.51	▼ 0.63
		▼ 30.3%	▼ 40.4%
	tỷ VNĐ		

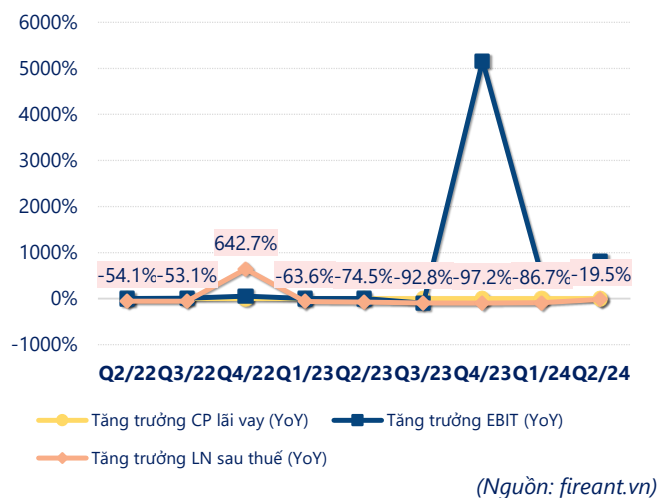
	6T 2024	
LN sau thuế	-3.84	YoY
		▼ 1.66
		▼ 76.4%
	tỷ VNĐ	



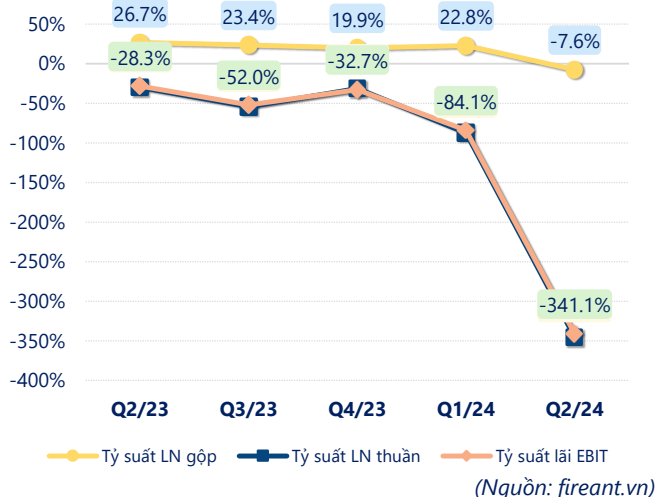
Tăng trưởng lợi nhuận



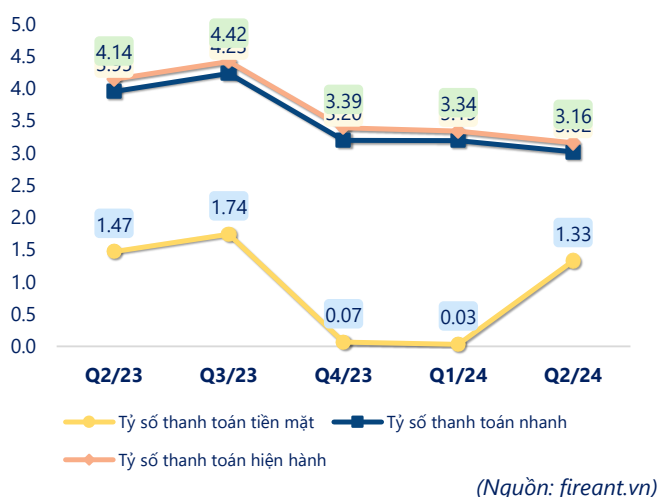
Tăng trưởng chi phí



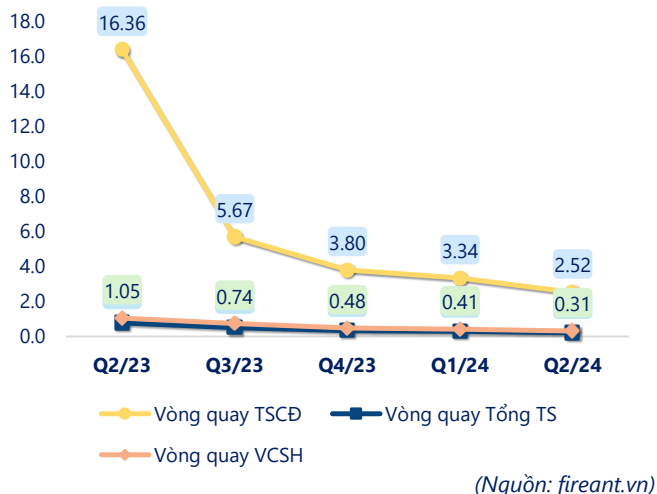
Tỷ suất lợi nhuận



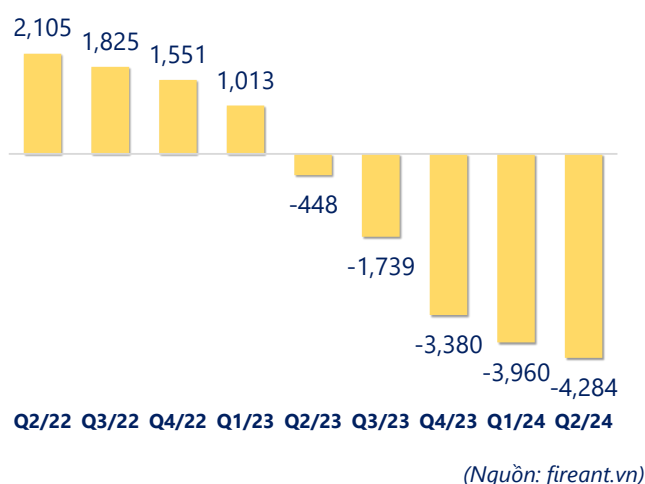
Chỉ số thanh khoản



Vòng quay tài sản



EPS



KẾT QUẢ KINH DOANH (tỷ VNĐ)	Q2/24	Q2/23	Thay đổi YoY	6T 2024	6T 2023	Thay đổi YoY
Doanh thu thuần	0.60	4.97	-87.9%	2.50	9.93	-74.9%
Giá vốn hàng bán	0.65	3.64	-82.2%	2.11	7.50	-71.9%
Lợi nhuận gộp	-0.05	1.33	-103%	0.39	2.44	-84.1%
Doanh thu HĐTC	0.36	0.09	297%	0.41	0.24	71.5%
Chi phí TC	0.07	0.08	-13.5%	0.14	0.16	-12.1%
Chi phí lãi vay	0.07	0.08	-13.5%	0.14	0.16	-12.1%
LN trong công ty LKLD	0	0.00		0	0	
Chi phí bán hàng	0.92	1.28	-28.4%	1.72	1.90	-9.4%
Chi phí QLDN	1.41	1.54	-8.7%	2.67	2.70	-1.0%
LN thuần từ HĐKD	-2.08	-1.48	-40.6%	-3.74	-2.08	-79.4%
Lợi nhuận khác	-0.04	0.00		-0.05	0.00	-1061%
LN trước thuế	-2.12	-1.48	-43.4%	-3.79	-2.09	-81.5%
Lợi nhuận sau thuế	-2.18	-1.55	-40.4%	-3.84	-2.18	-76.4%
LNST của CĐ cty mẹ	-2.17	-1.60	-35.7%	-3.84	-2.25	-70.7%

(Nguồn: fireant.vn)

