

Ngày 28/06/2024	22,600 VNĐ		
Thay đổi	1 tháng	3 tháng	6 tháng
	3.2%	1.0%	-5.5%

	Q2/24	
ROE	14.1%	+/- YoY ▼ 6.7%

	Q2/24		
DT thuần	3.79	QoQ ▲ 3.55 ▲ 1479%	YoY ▲ 3.06 ▲ 419%
	tỷ VNĐ		

	6T 2024	
DT thuần	4.03	YoY ▲ 3.04 ▲ 307%
	tỷ VNĐ	

	Q2/24		
LN gộp	0.61	QoQ ▲ 0.49 ▲ 409%	YoY ▲ 0.47 ▲ 337%
	tỷ VNĐ		

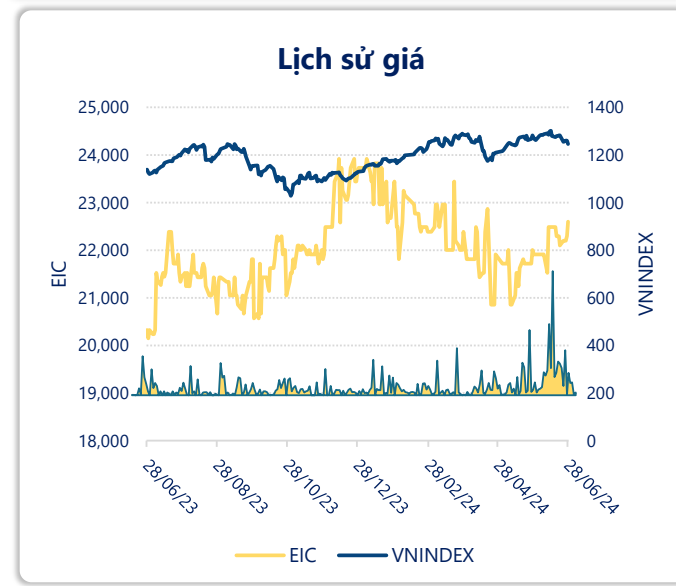
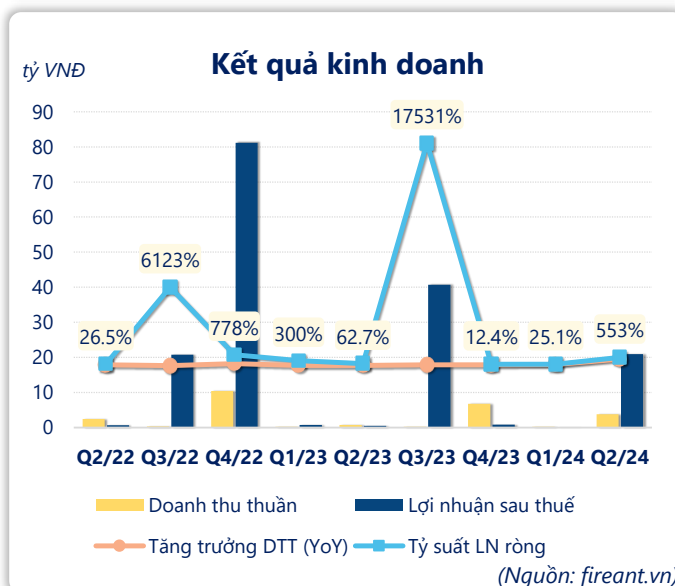
	6T 2024	
LN gộp	0.73	YoY ▲ 0.48 ▲ 187%
	tỷ VNĐ	

	Q2/24		
LN thuần	20.9	QoQ ▲ 20.9 ▲ 52224%	YoY ▲ 20.3 ▲ 3388%
	tỷ VNĐ		

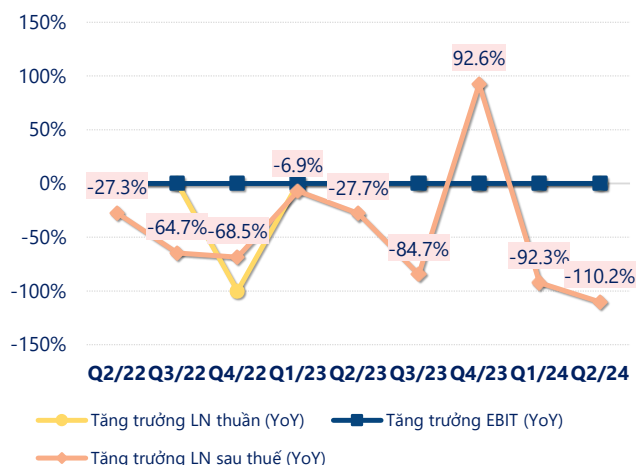
	6T 2024	
LN thuần	21.0	YoY ▲ 19.4 ▲ 1230%
	tỷ VNĐ	

	Q2/24		
LN sau thuế	20.9	QoQ ▲ 20.8 ▲ 34808%	YoY ▲ 20.4 ▲ 4453%
	tỷ VNĐ		

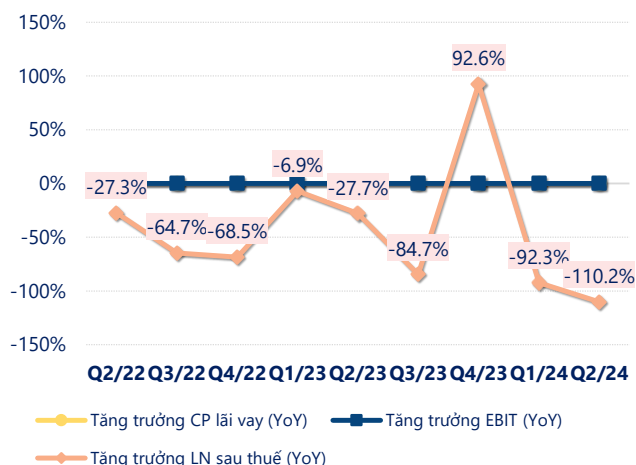
	6T 2024	
LN sau thuế	21.0	YoY ▲ 19.8 ▲ 1598%
	tỷ VNĐ	



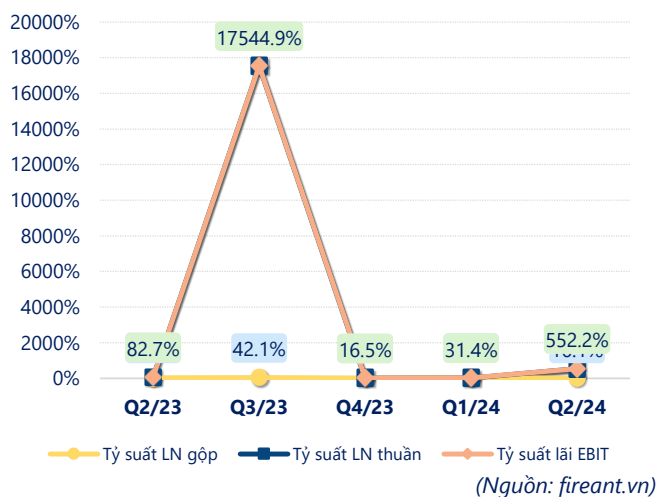
Tăng trưởng lợi nhuận



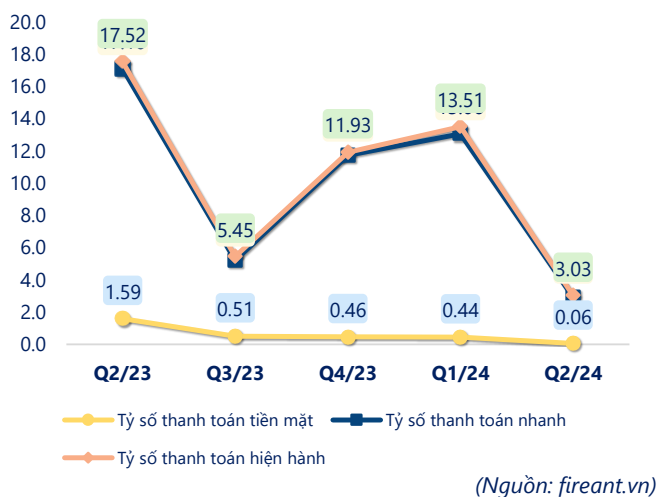
Tăng trưởng chi phí



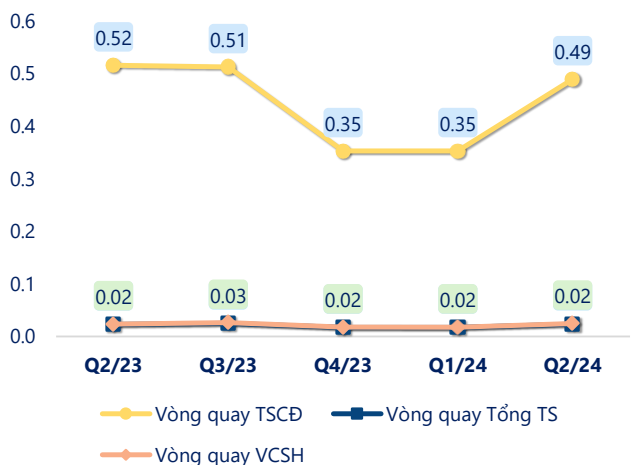
Tỷ suất lợi nhuận



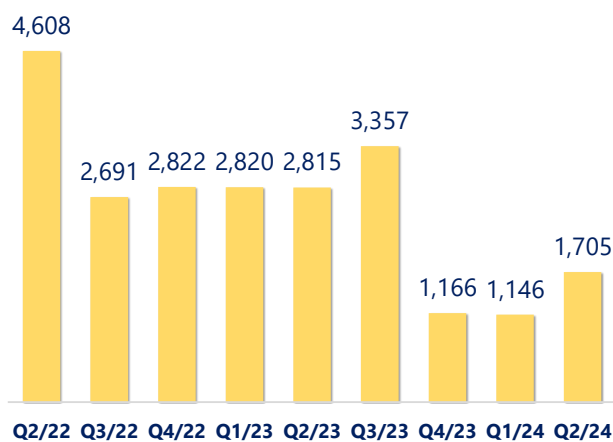
Chỉ số thanh khoản



Vòng quay tài sản



EPS



KẾT QUẢ KINH DOANH (tỷ VNĐ)	Q2/24	Q2/23	Thay đổi YoY	6T 2024	6T 2023	Thay đổi YoY
Doanh thu thuần	3.79	0.73	419%	4.03	0.99	307%
Giá vốn hàng bán	3.18	0.59	439%	3.30	0.74	348%
Lợi nhuận gộp	0.61	0.14	337%	0.73	0.25	187%
Doanh thu HĐTC	26.8	2.98	799%	28.3	5.89	380%
Chi phí TC	3.53	0.00		3.53	0	
Chi phí lãi vay	0	0.00		0	0	
LN trong công ty LKLD	0	0.00		0	0	
Chi phí bán hàng	0	0.00		0	0	
Chi phí QLDN	2.93	2.52	16.4%	4.49	4.57	-1.7%
LN thuần từ HĐKD	20.9	0.60	3388%	21.0	1.58	1230%
Lợi nhuận khác	0	0.00		0.04	0	
LN trước thuế	20.9	0.60	3388%	21.0	1.58	1232%
Lợi nhuận sau thuế	20.9	0.46	4453%	21.0	1.24	1598%
LNST của CĐ cty mẹ	20.9	0.46	4453%	21.0	1.24	1598%

(Nguồn: fireant.vn)

