

Ngày 28/06/2024	11,000 VNĐ		
Thay đổi	1 tháng	3 tháng	6 tháng
	0%	-12.0%	-12.0%

	Q2/24	
ROE	-22.2%	+/- YoY ▲ 10.8%

	Q2/24		
DT thuần	0.15	QoQ ▲ 0.13 ▲ 661%	YoY ▲ 0.11 ▲ 281%
		tỷ VNĐ	

	6T 2024	
DT thuần	0.17	YoY ▲ 0.10 ▲ 162%
		tỷ VNĐ

	Q2/24		
LN gộp	0.06	QoQ ▲ 0.04 ▲ 180%	YoY ▲ 0.05 ▲ 460%
		tỷ VNĐ	

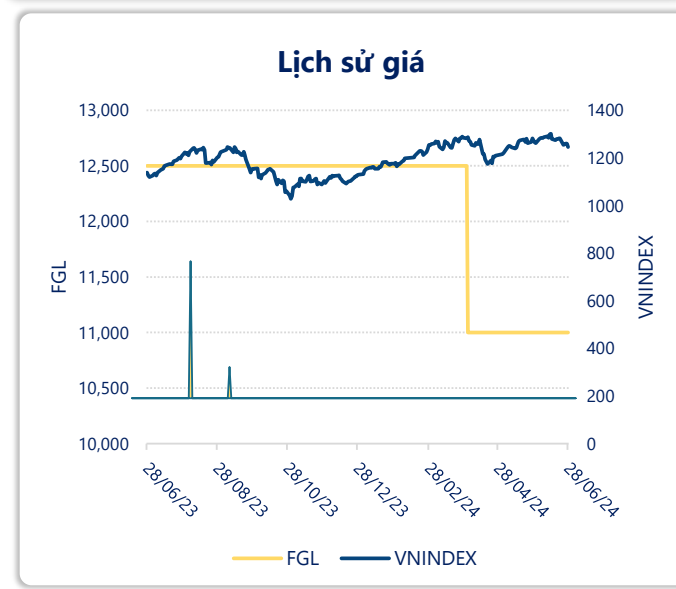
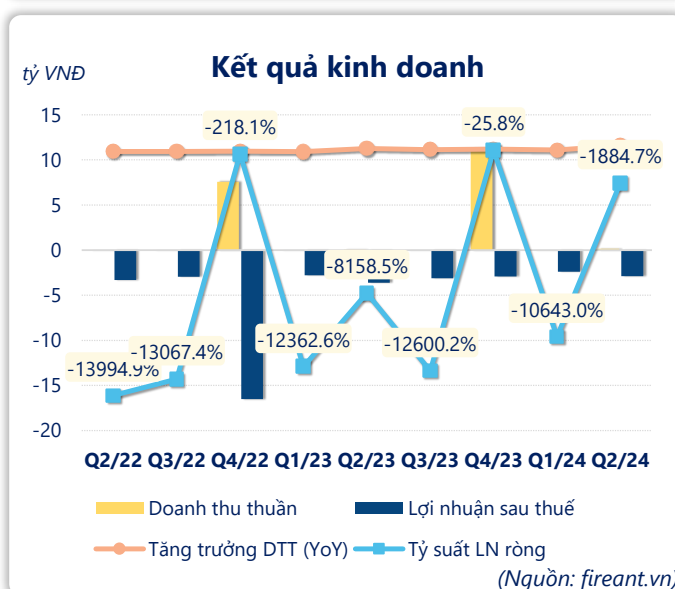
	6T 2024	
LN gộp	0.08	YoY ▲ 0.05 ▲ 161%
		tỷ VNĐ

	Q2/24		
LN thuần	-2.86	QoQ ▼ 0.13 ▼ 4.8%	YoY ▲ 0.47 ▲ 14.1%
		tỷ VNĐ	

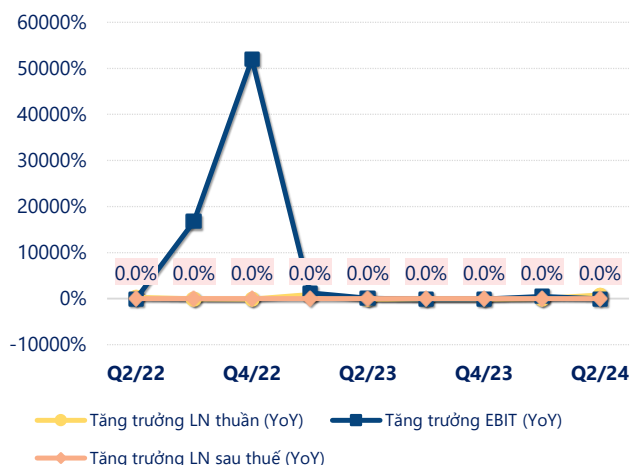
	6T 2024	
LN thuần	-5.59	YoY ▲ 0.81 ▲ 12.6%
		tỷ VNĐ

	Q2/24		
LN sau thuế	-2.87	QoQ ▼ 0.48 ▼ 20.1%	YoY ▲ 0.74 ▲ 20.5%
		tỷ VNĐ	

	6T 2024	
LN sau thuế	-5.26	YoY ▲ 1.12 ▲ 17.6%
		tỷ VNĐ

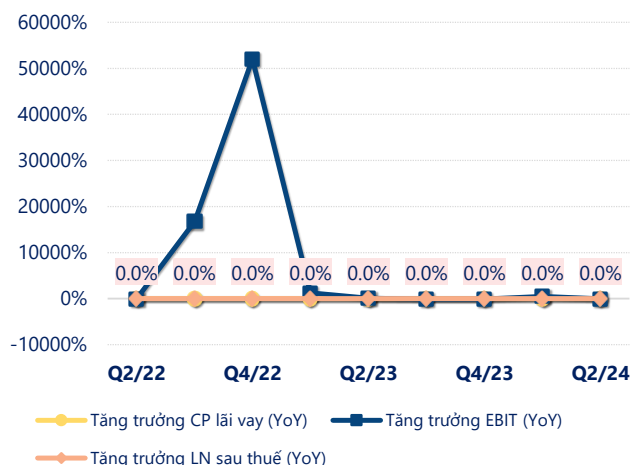


Tăng trưởng lợi nhuận



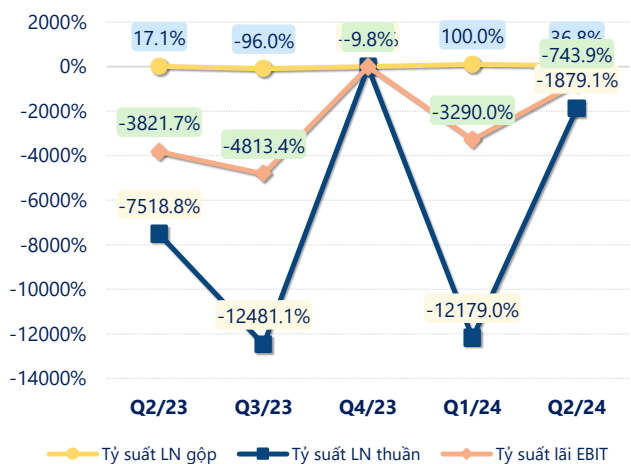
(Nguồn: fireant.vn)

Tăng trưởng chi phí



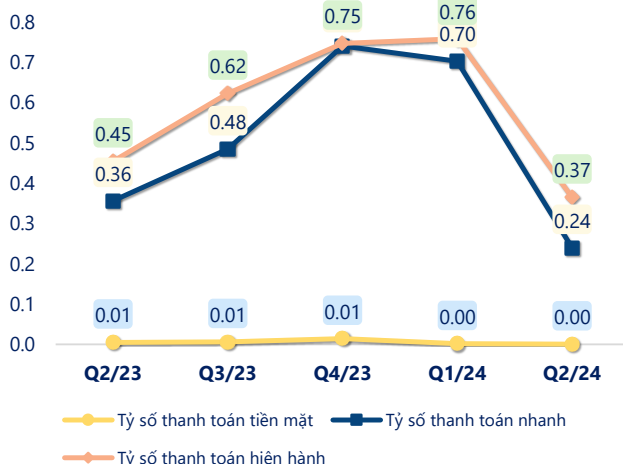
(Nguồn: fireant.vn)

Tỷ suất lợi nhuận



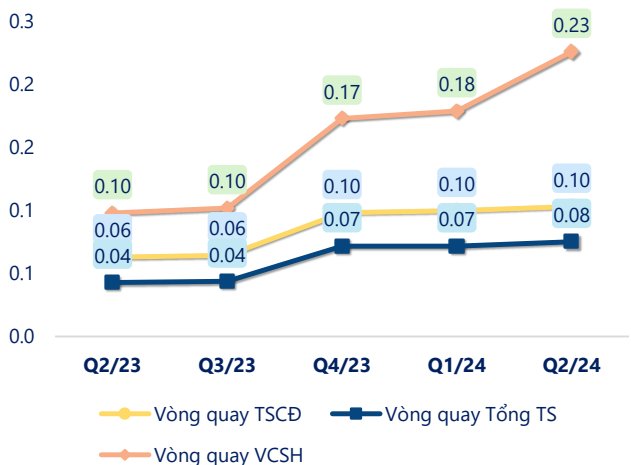
(Nguồn: fireant.vn)

Chỉ số thanh khoản



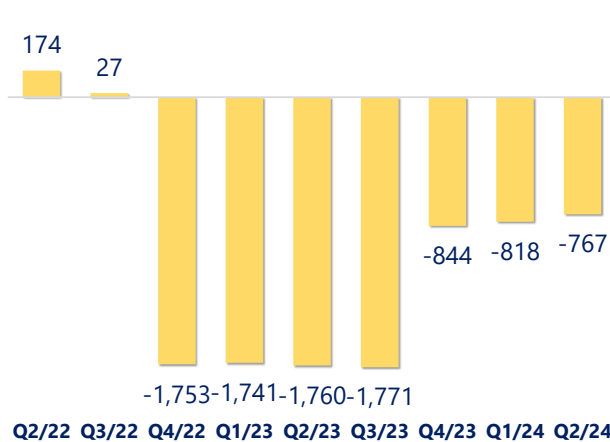
(Nguồn: fireant.vn)

Vòng quay tài sản



(Nguồn: fireant.vn)

EPS



(Nguồn: fireant.vn)

KẾT QUẢ KINH DOANH (tỷ VNĐ)	Q2/24	Q2/23	Thay đổi YoY	6T 2024	6T 2023	Thay đổi YoY
Doanh thu thuần	0.15	0.04	281%	0.17	0.07	162%
Giá vốn hàng bán	0.10	0.04	141%	0.10	0.04	163%
Lợi nhuận gộp	0.06	0.01	460%	0.08	0.03	161%
Doanh thu HĐTC	0.02	0.00		0.10	0.00	2847%
Chi phí TC	1.74	1.92	-9.5%	3.39	3.74	-9.5%
Chi phí lãi vay	1.74	1.92	-9.5%	3.39	3.74	-9.5%
LN trong công ty LKLD	0	0.00		0	0	
Chi phí bán hàng	0.00	0.00		0.00	0	
Chi phí QLDN	1.20	1.42	-15.2%	2.38	2.70	-11.7%
LN thuần từ HĐKD	-2.86	-3.33	14.1%	-5.59	-6.40	12.6%
Lợi nhuận khác	-0.01	-0.28	97.0%	0.34	0.02	1569%
LN trước thuế	-2.87	-3.61	20.5%	-5.26	-6.38	17.6%
Lợi nhuận sau thuế	-2.87	-3.61	20.5%	-5.26	-6.38	17.6%
LNST của CĐ cty mẹ	-2.87	-3.61	20.5%	-5.26	-6.38	17.6%

(Nguồn: fireant.vn)

