

Ngày <b>28/06/2024</b>	<b>37,900 VNĐ</b>		
<b>Thay đổi</b>	1 tháng	3 tháng	6 tháng
	<b>61.3%</b>	<b>112.9%</b>	<b>110.6%</b>

	Q2/24	
<b>ROE</b>	<b>2.8%</b>	+/- YoY ▼ 9.0%

	Q2/24		
<b>DT thuần</b>	<b>22.2</b>	QoQ	YoY
		▼ 7.60	▲ 3.70
		▼ 25.6%	▲ 19.9%
	tỷ VNĐ		

	6T 2024	
<b>DT thuần</b>	<b>52.0</b>	YoY
		▼ 18.4
		▼ 26.1%
	tỷ VNĐ	

	Q2/24		
<b>LN gộp</b>	<b>4.19</b>	QoQ	YoY
		▼ 7.31	▼ 3.15
		▼ 63.6%	▼ 42.9%
	tỷ VNĐ		

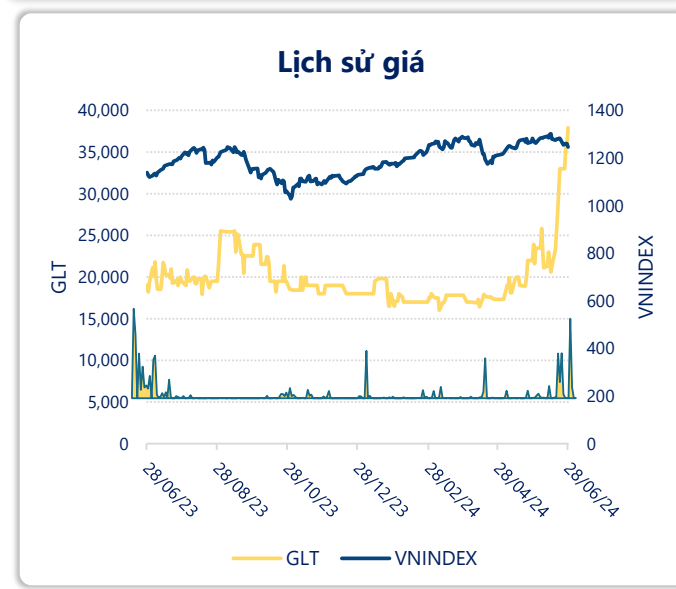
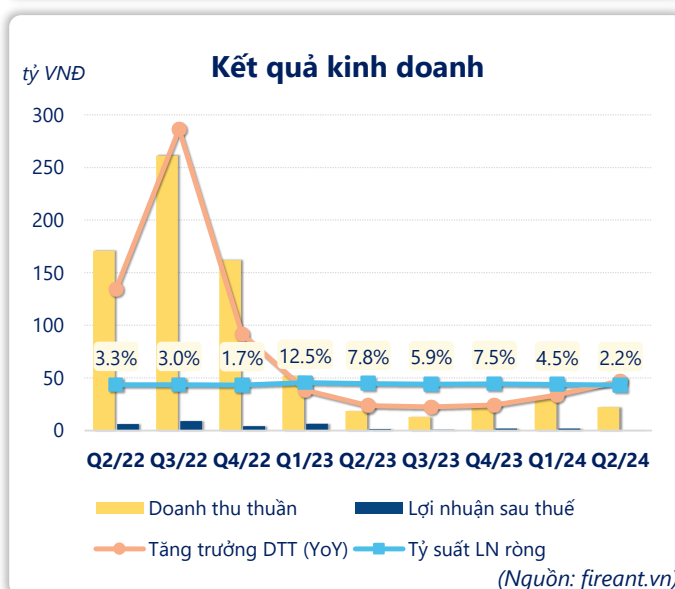
	6T 2024	
<b>LN gộp</b>	<b>15.7</b>	YoY
		▼ 4.10
		▼ 21.1%
	tỷ VNĐ	

	Q2/24		
<b>LN thuần</b>	<b>0.02</b>	QoQ	YoY
		▼ 2.61	▼ 1.88
		▼ 99.3%	▼ 99.1%
	tỷ VNĐ		

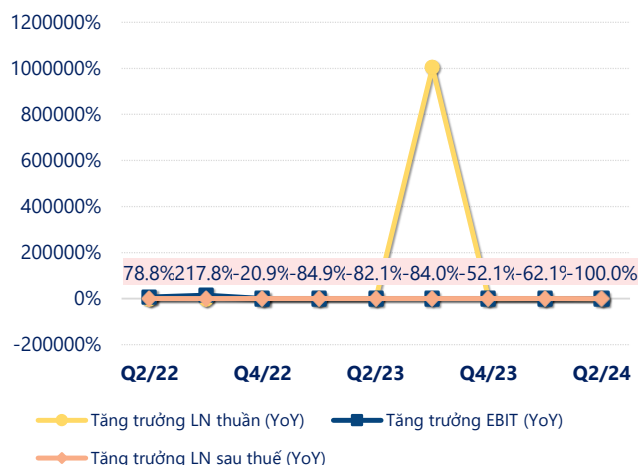
	6T 2024	
<b>LN thuần</b>	<b>2.65</b>	YoY
		▼ 7.55
		▼ 74.0%
	tỷ VNĐ	

	Q2/24		
<b>LN sau thuế</b>	<b>0.01</b>	QoQ	YoY
		▼ 1.98	▼ 1.49
		▼ 99.3%	▼ 99.0%
	tỷ VNĐ		

	6T 2024	
<b>LN sau thuế</b>	<b>2.01</b>	YoY
		▼ 5.93
		▼ 74.7%
	tỷ VNĐ	

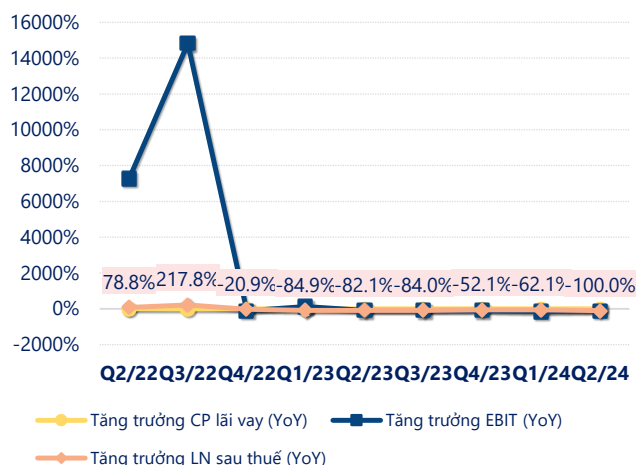


## Tăng trưởng lợi nhuận



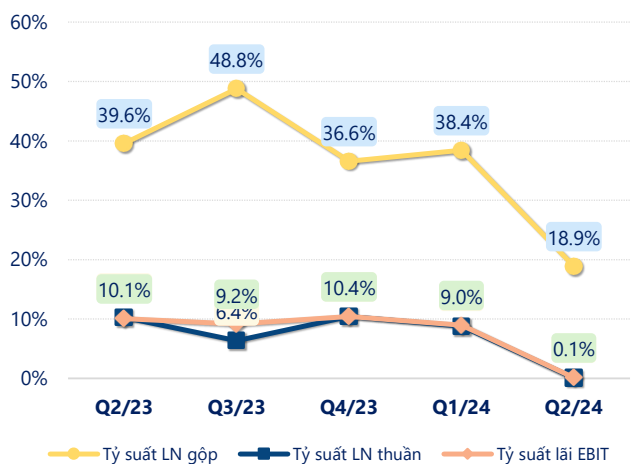
(Nguồn: fireant.vn)

## Tăng trưởng chi phí



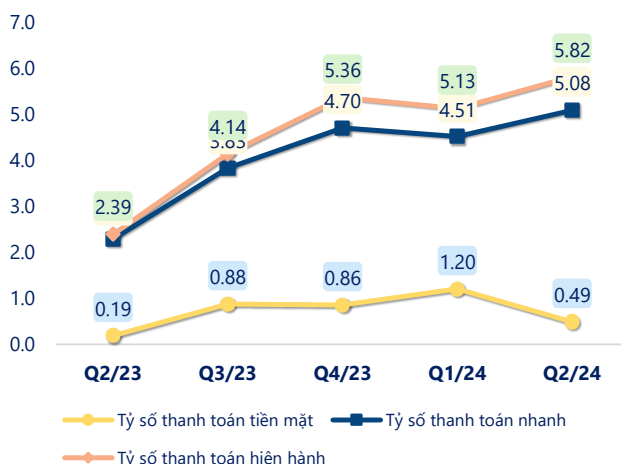
(Nguồn: fireant.vn)

## Tỷ suất lợi nhuận



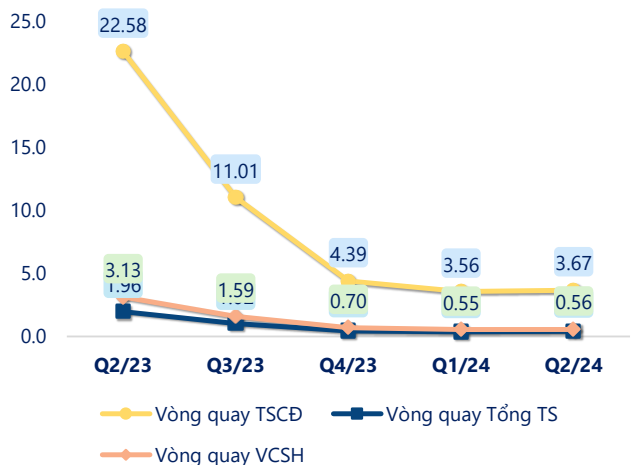
(Nguồn: fireant.vn)

## Chỉ số thanh khoản



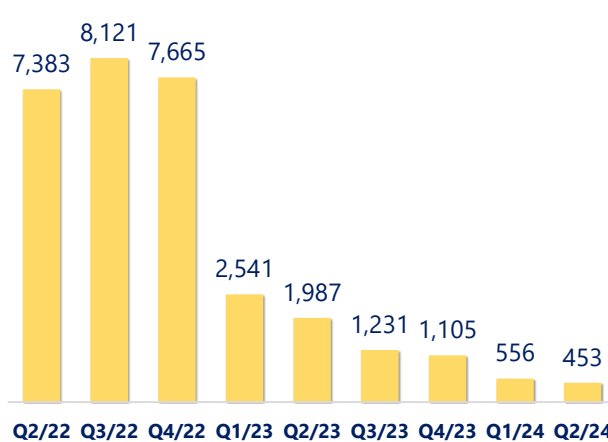
(Nguồn: fireant.vn)

## Vòng quay tài sản



(Nguồn: fireant.vn)

## EPS



(Nguồn: fireant.vn)

KẾT QUẢ KINH DOANH (tỷ VNĐ)	Q2/24	Q2/23	Thay đổi YoY	6T 2024	6T 2023	Thay đổi YoY
<b>Doanh thu thuần</b>	<b>22.2</b>	<b>18.5</b>	<b>19.9%</b>	<b>52.0</b>	<b>70.4</b>	<b>-26.1%</b>
Giá vốn hàng bán	18.0	11.2	60.7%	36.4	50.6	-28.1%
<b>Lợi nhuận gộp</b>	<b>4.19</b>	<b>7.34</b>	<b>-42.9%</b>	<b>15.7</b>	<b>19.8</b>	<b>-21.1%</b>
Doanh thu HĐTC	0.88	1.65	-46.6%	2.30	3.70	-37.9%
Chi phí TC	0.12	0.09	28.5%	0.56	0.31	81.8%
<b>Chi phí lãi vay</b>	<b>0.01</b>	<b>0.07</b>	<b>-79.2%</b>	<b>0.01</b>	<b>0.20</b>	<b>-92.7%</b>
LN trong công ty LKLD	<b>0</b>	<b>0.00</b>		<b>0</b>	<b>0</b>	
Chi phí bán hàng	3.60	3.93	-8.4%	9.51	6.65	43.1%
Chi phí QLDN	<b>1.34</b>	<b>3.07</b>	<b>-56.5%</b>	<b>5.22</b>	<b>6.39</b>	<b>-18.3%</b>
<b>LN thuần từ HĐKD</b>	<b>0.02</b>	<b>1.90</b>	<b>-99.1%</b>	<b>2.65</b>	<b>10.2</b>	<b>-74.0%</b>
Lợi nhuận khác	<b>0.00</b>	<b>-0.10</b>	<b>96.8%</b>	<b>0.04</b>	<b>-0.17</b>	<b>124%</b>
<b>LN trước thuế</b>	<b>0.01</b>	<b>1.80</b>	<b>-99.2%</b>	<b>2.69</b>	<b>10.0</b>	<b>-73.1%</b>
<b>Lợi nhuận sau thuế</b>	<b>0.01</b>	<b>1.50</b>	<b>-99.0%</b>	<b>2.01</b>	<b>7.94</b>	<b>-74.7%</b>
<b>LNST của CĐ cty mẹ</b>	<b>0.49</b>	<b>1.45</b>	<b>-66.0%</b>	<b>1.84</b>	<b>7.94</b>	<b>-76.8%</b>

(Nguồn: fireant.vn)

