

Ngày <b>28/06/2024</b>	<b>10,700 VNĐ</b>		
<b>Thay đổi</b>	1 tháng	3 tháng	6 tháng
	<b>0%</b>	<b>29.4%</b>	<b>12.2%</b>

	Q2/24	
<b>ROE</b>	<b>5.2%</b>	+/- YoY ▲ 2.6%

	Q2/24		
<b>DT thuần</b>	<b>20.1</b>	QoQ	YoY
		▲ 2.40	▲ 4.20
		▲ 13.6%	▲ 26.5%
	tỷ VNĐ		

	6T 2024	
<b>DT thuần</b>	<b>37.9</b>	YoY
		▲ 8.20
		▲ 27.4%
	tỷ VNĐ	

	Q2/24		
<b>LN gộp</b>	<b>8.00</b>	QoQ	YoY
		▲ 2.40	▲ 4.02
		▲ 42.8%	▲ 101%
	tỷ VNĐ		

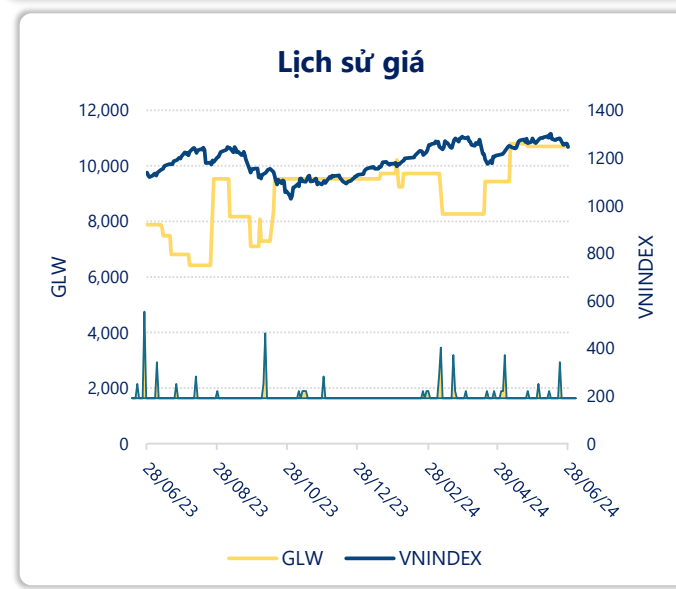
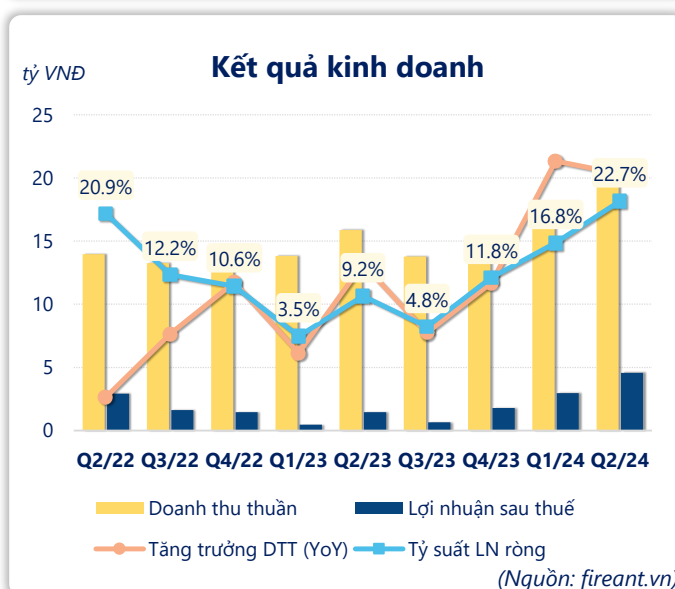
	6T 2024	
<b>LN gộp</b>	<b>13.6</b>	YoY
		▲ 7.16
		▲ 111%
	tỷ VNĐ	

	Q2/24		
<b>LN thuần</b>	<b>5.56</b>	QoQ	YoY
		▲ 2.19	▲ 3.84
		▲ 64.9%	▲ 223%
	tỷ VNĐ		

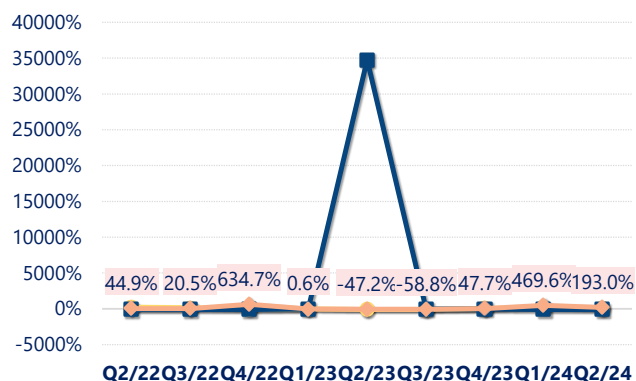
	6T 2024	
<b>LN thuần</b>	<b>8.92</b>	YoY
		▲ 6.70
		▲ 302%
	tỷ VNĐ	

	Q2/24		
<b>LN sau thuế</b>	<b>4.56</b>	QoQ	YoY
		▲ 1.59	▲ 3.10
		▲ 53.6%	▲ 212%
	tỷ VNĐ		

	6T 2024	
<b>LN sau thuế</b>	<b>7.54</b>	YoY
		▲ 5.61
		▲ 290%
	tỷ VNĐ	



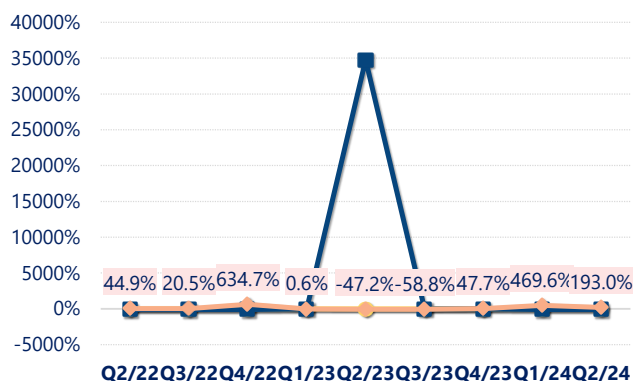
## Tăng trưởng lợi nhuận



— Tăng trưởng LN thuần (YoY)
 — Tăng trưởng EBIT (YoY)
 — Tăng trưởng LN sau thuế (YoY)

(Nguồn: fireant.vn)

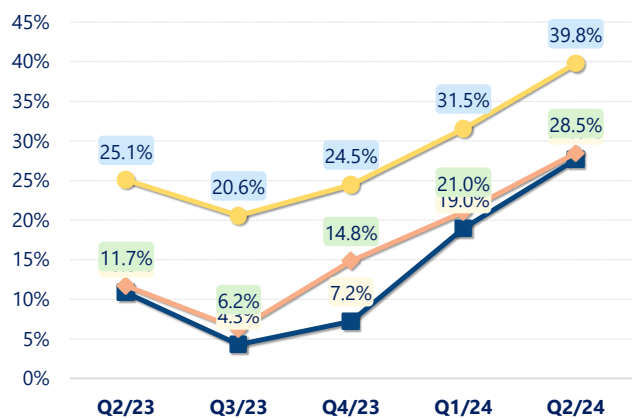
## Tăng trưởng chi phí



— Tăng trưởng CP lãi vay (YoY)
 — Tăng trưởng EBIT (YoY)
 — Tăng trưởng LN sau thuế (YoY)

(Nguồn: fireant.vn)

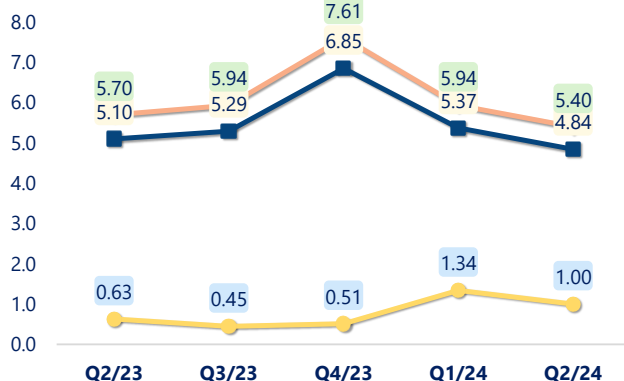
## Tỷ suất lợi nhuận



— Tỷ suất LN gộp
 — Tỷ suất LN thuần
 — Tỷ suất lãi EBIT

(Nguồn: fireant.vn)

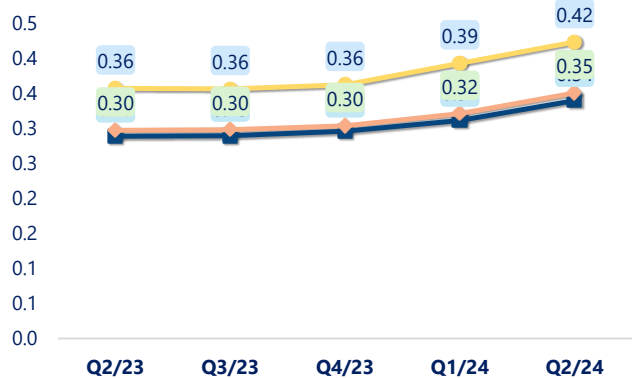
## Chỉ số thanh khoản



— Tỷ số thanh toán tiền mặt
 — Tỷ số thanh toán nhanh
 — Tỷ số thanh toán hiện hành

(Nguồn: fireant.vn)

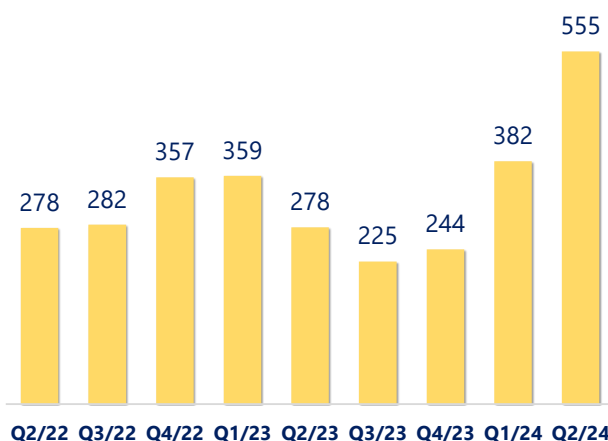
## Vòng quay tài sản



— Vòng quay TSCĐ
 — Vòng quay Tổng TS
 — Vòng quay VCSH

(Nguồn: fireant.vn)

## EPS



Q2/22 Q3/22 Q4/22 Q1/23 Q2/23 Q3/23 Q4/23 Q1/24 Q2/24

(Nguồn: fireant.vn)

KẾT QUẢ KINH DOANH (tỷ VNĐ)	Q2/24	Q2/23	Thay đổi YoY	6T 2024	6T 2023	Thay đổi YoY
<b>Doanh thu thuần</b>	<b>20.1</b>	<b>15.9</b>	<b>26.5%</b>	<b>37.9</b>	<b>29.7</b>	<b>27.4%</b>
Giá vốn hàng bán	12.1	11.9	1.8%	24.3	23.3	4.3%
<b>Lợi nhuận gộp</b>	<b>8.00</b>	<b>3.98</b>	<b>101%</b>	<b>13.6</b>	<b>6.44</b>	<b>111%</b>
Doanh thu HĐTC	0.27	0.61	-55.5%	0.58	1.27	-54.4%
Chi phí TC	0.00	0.00		0.00	0.00	-66.4%
<b>Chi phí lãi vay</b>	<b>0</b>	<b>0.00</b>		<b>0</b>	<b>0</b>	
LN trong công ty LKLD	<b>0</b>	<b>0.00</b>		<b>0</b>	<b>0</b>	
Chi phí bán hàng	1.07	1.17	-8.1%	2.09	2.30	-9.4%
Chi phí QLDN	<b>1.64</b>	<b>1.71</b>	<b>-4.3%</b>	<b>3.17</b>	<b>3.19</b>	<b>-0.8%</b>
<b>LN thuần từ HĐKD</b>	<b>5.56</b>	<b>1.72</b>	<b>223%</b>	<b>8.92</b>	<b>2.22</b>	<b>302%</b>
Lợi nhuận khác	<b>0.16</b>	<b>0.13</b>	<b>25.6%</b>	<b>0.53</b>	<b>0.24</b>	<b>117%</b>
<b>LN trước thuế</b>	<b>5.72</b>	<b>1.85</b>	<b>209%</b>	<b>9.46</b>	<b>2.46</b>	<b>284%</b>
<b>Lợi nhuận sau thuế</b>	<b>4.56</b>	<b>1.46</b>	<b>212%</b>	<b>7.54</b>	<b>1.93</b>	<b>290%</b>
<b>LNST của CĐ cty mẹ</b>	<b>4.56</b>	<b>1.46</b>	<b>212%</b>	<b>7.54</b>	<b>1.93</b>	<b>290%</b>

(Nguồn: fireant.vn)

