

Ngày 28/06/2024	8,640 VNĐ		
Thay đổi	1 tháng	3 tháng	6 tháng
	-5.3%	-5.6%	9.6%

	Q2/24	
ROE	-4.5%	+/- YoY ▲ 17.2%

	Q2/24		
DT thuần	0.22	QoQ ▲ 0.09 ▲ 72.0%	YoY ▲ 0.12 ▲ 124%
		tỷ VNĐ	

	6T 2024	
DT thuần	0.36	YoY ▼ 7.73 ▼ 95.6%
		tỷ VNĐ

	Q2/24		
LN gộp	0.22	QoQ ▲ 0.09 ▲ 71.4%	YoY ▲ 0.12 ▲ 123%
		tỷ VNĐ	

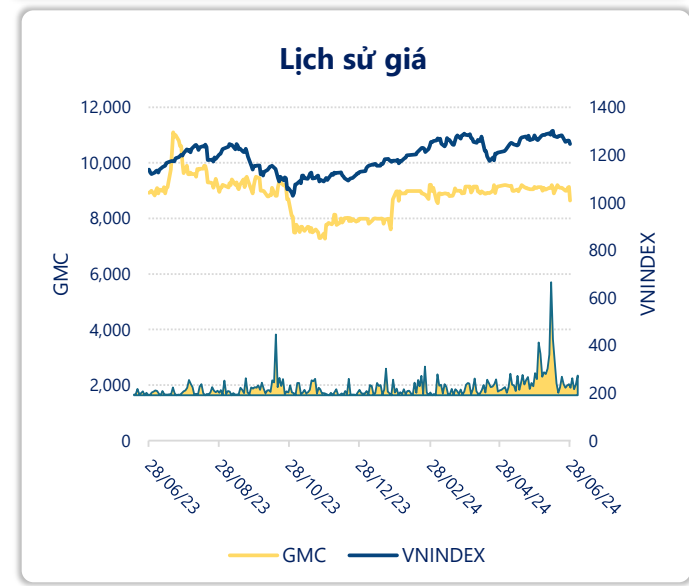
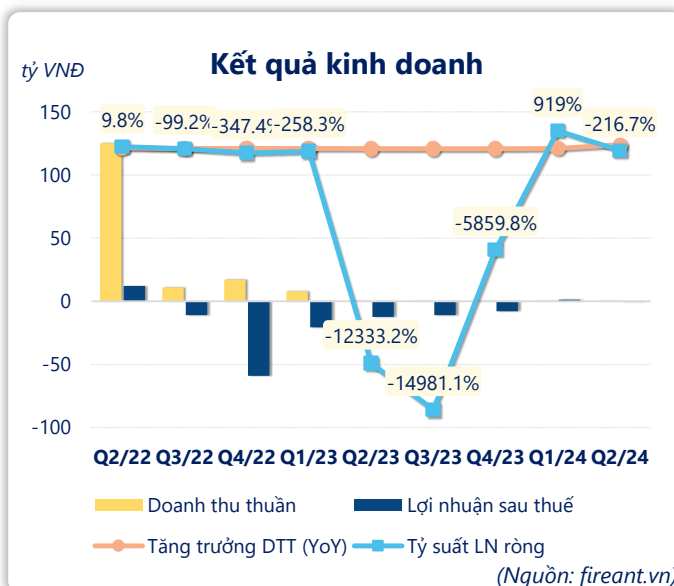
	6T 2024	
LN gộp	0.36	YoY ▲ 4.57 ▲ 108%
		tỷ VNĐ

	Q2/24		
LN thuần	-8.16	QoQ ▲ 3.44 ▲ 29.7%	YoY ▲ 3.24 ▲ 28.4%
		tỷ VNĐ	

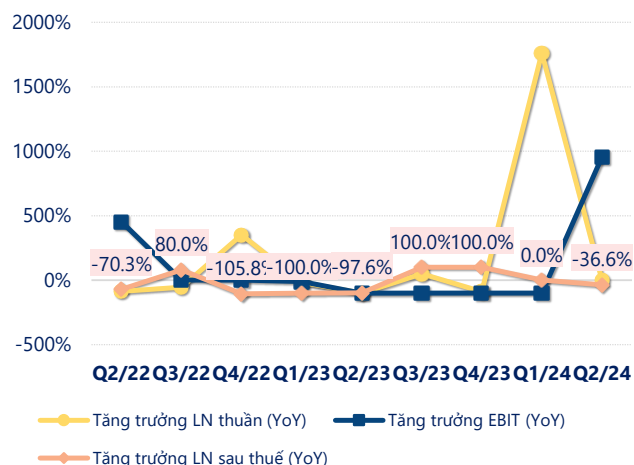
	6T 2024	
LN thuần	-19.8	YoY ▲ 7.30 ▲ 27.1%
		tỷ VNĐ

	Q2/24		
LN sau thuế	-0.48	QoQ ▼ 1.72 ▼ 139%	YoY ▲ 12.0 ▲ 96.1%
		tỷ VNĐ	

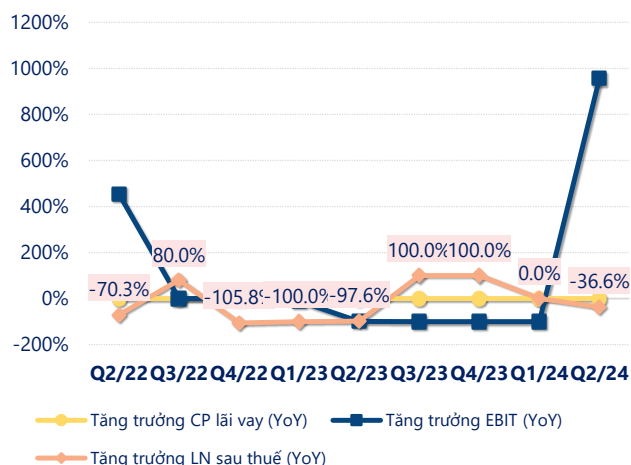
	6T 2024	
LN sau thuế	0.76	YoY ▲ 33.9 ▲ 102%
		tỷ VNĐ



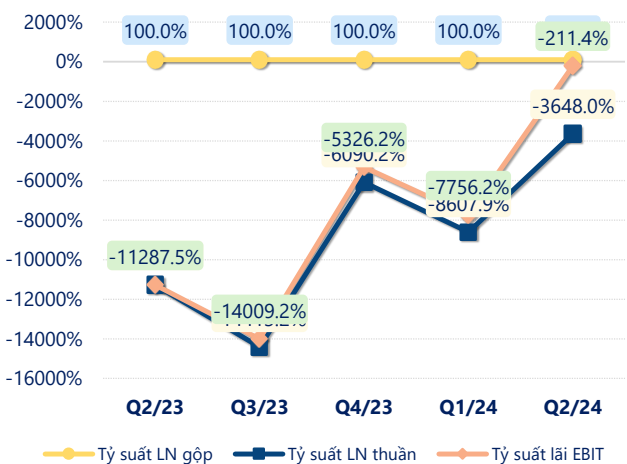
Tăng trưởng lợi nhuận



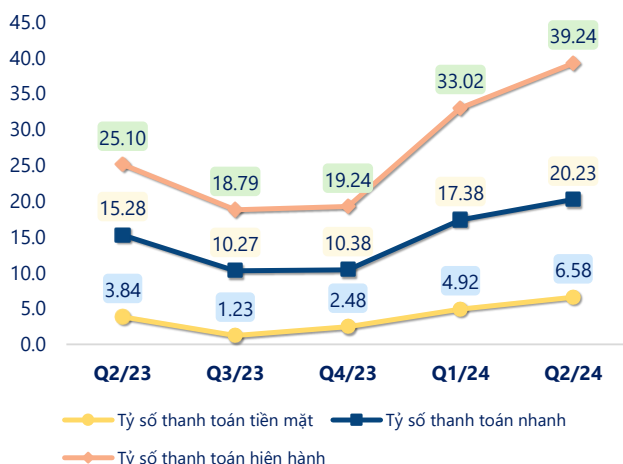
Tăng trưởng chi phí



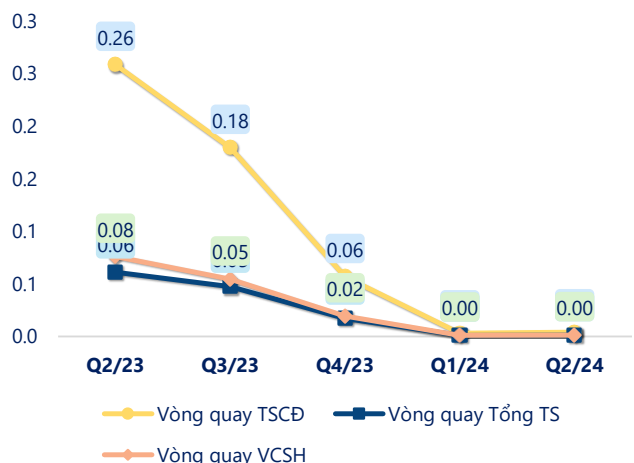
Tỷ suất lợi nhuận



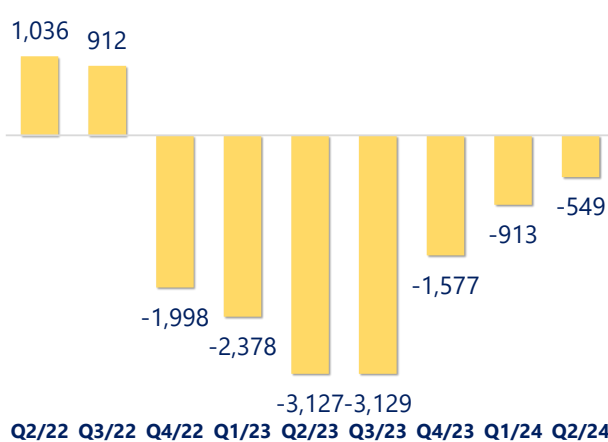
Chỉ số thanh khoản



Vòng quay tài sản



EPS



KẾT QUẢ KINH DOANH (tỷ VNĐ)	Q2/24	Q2/23	Thay đổi YoY	6T 2024	6T 2023	Thay đổi YoY
Doanh thu thuần	0.22	0.10	124%	0.36	8.09	-95.6%
Giá vốn hàng bán	0.00	0.00		0.00	12.3	-100.0%
Lợi nhuận gộp	0.22	0.10	123%	0.36	-4.21	108%
Doanh thu HĐTC	1.75	1.00	75.3%	2.56	2.14	19.7%
Chi phí TC	-0.40	0.98	-141%	0.14	1.31	-89.1%
Chi phí lãi vay	0	0.00		0	0	
LN trong công ty LKLD	0	0.00		0	0	
Chi phí bán hàng	0	0.00		0	0.01	-100%
Chi phí QLDN	10.5	11.5	-8.4%	22.5	23.7	-5.0%
LN thuần từ HĐKD	-8.16	-11.4	28.4%	-19.8	-27.1	27.1%
Lợi nhuận khác	7.68	0.00		8.83	-0.01	61381%
LN trước thuế	-0.47	-11.4	95.9%	-10.9	-27.1	59.7%
Lợi nhuận sau thuế	-0.48	-12.5	96.1%	0.76	-33.1	102%
LNST của CĐ cty mẹ	-0.48	-12.5	96.1%	0.76	-33.1	102%

(Nguồn: fireant.vn)

