

Ngày 28/06/2024	5,380 VNĐ		
Thay đổi	1 tháng	3 tháng	6 tháng
	-4.6%	-7.7%	-47.5%

	Q2/24	
ROE	2.7%	+/- YoY ▼ 0.1%

	Q2/24		
DT thuần	69.1	QoQ ▲ 28.6	YoY ▼ 27.5
		▲ 70.7%	▼ 28.4%
	tỷ VNĐ		

	6T 2024	
DT thuần	110	YoY ▼ 94.0
		▼ 46.4%
	tỷ VNĐ	

	Q2/24		
LN gộp	4.29	QoQ ▲ 1.27	YoY ▲ 0.36
		▲ 42.2%	▲ 9.3%
	tỷ VNĐ		

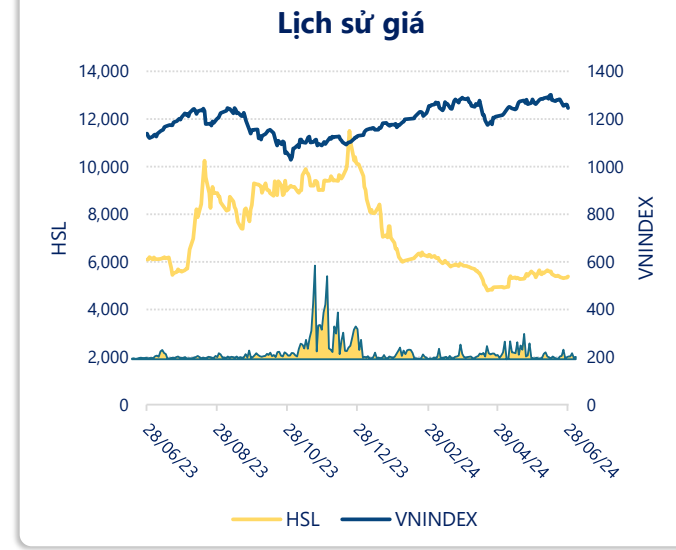
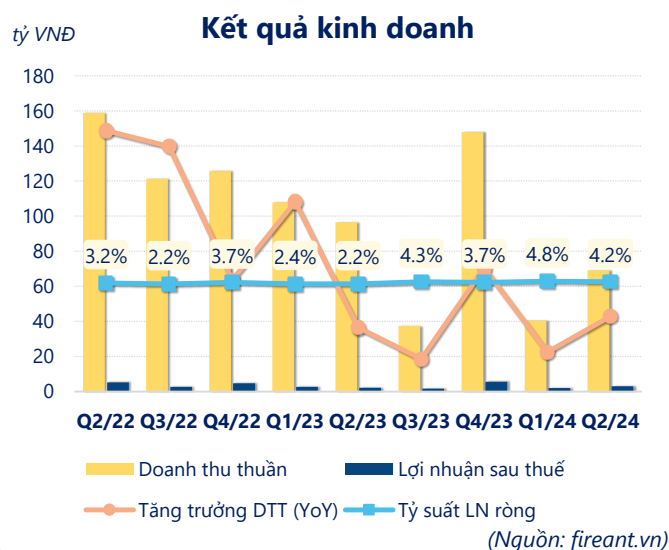
	6T 2024	
LN gộp	7.32	YoY ▼ 0.78
		▼ 9.6%
	tỷ VNĐ	

	Q2/24		
LN thuần	3.12	QoQ ▲ 0.95	YoY ▲ 0.83
		▲ 43.6%	▲ 36.0%
	tỷ VNĐ		

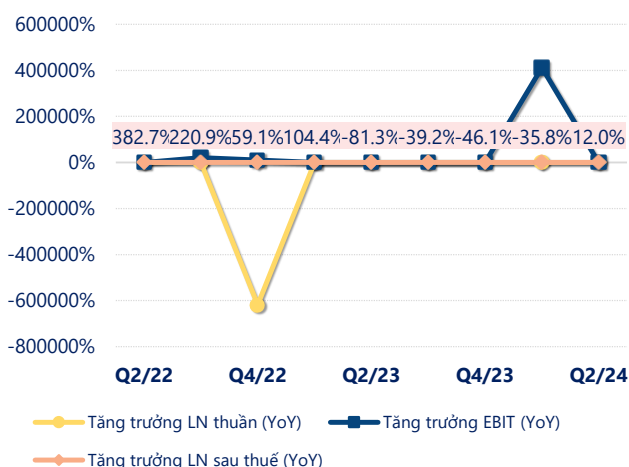
	6T 2024	
LN thuần	5.28	YoY ▲ 0.11
		▲ 2.2%
	tỷ VNĐ	

	Q2/24		
LN sau thuế	2.97	QoQ ▲ 0.97	YoY ▲ 0.81
		▲ 48.3%	▲ 37.3%
	tỷ VNĐ		

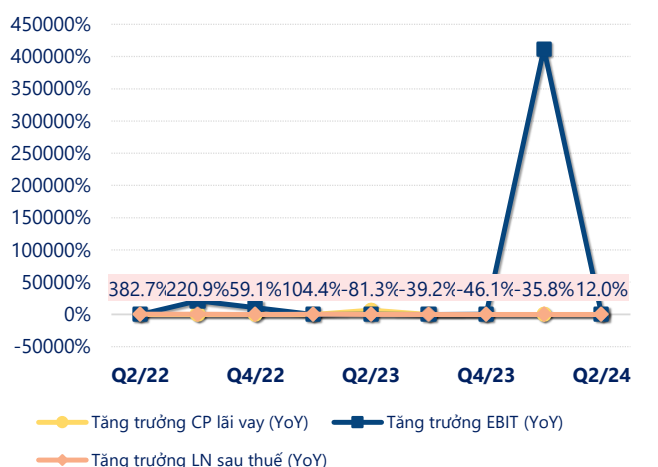
	6T 2024	
LN sau thuế	4.96	YoY ▲ 0.17
		▲ 3.6%
	tỷ VNĐ	



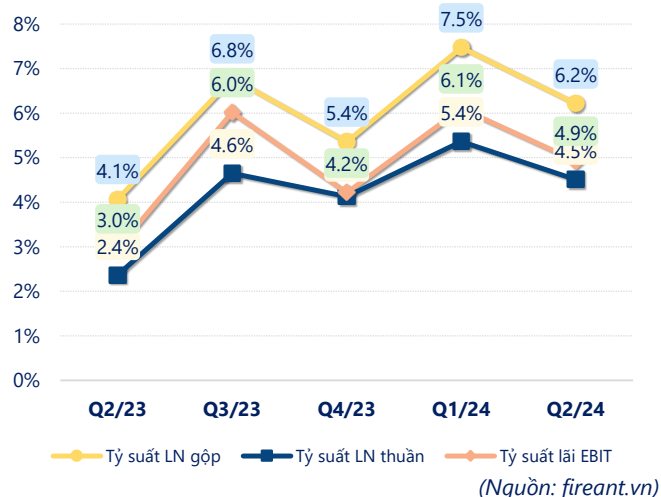
Tăng trưởng lợi nhuận



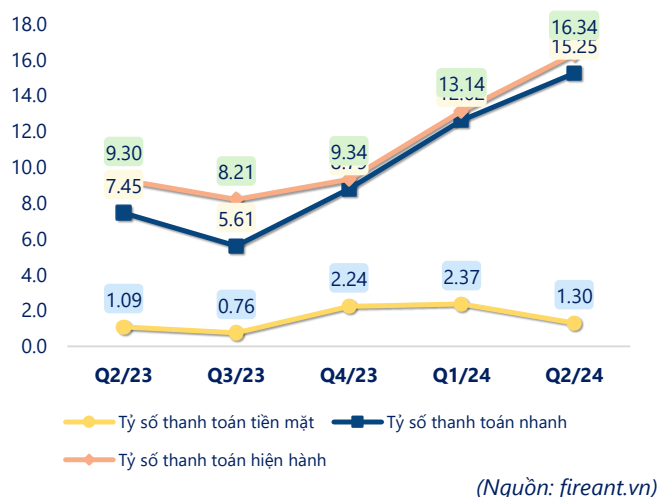
Tăng trưởng chi phí



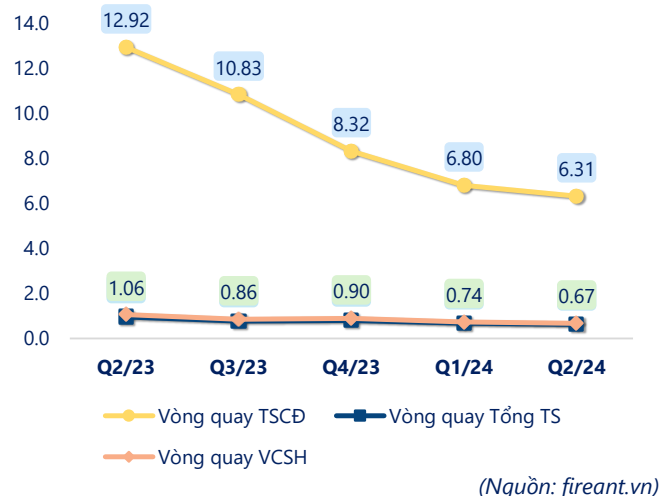
Tỷ suất lợi nhuận



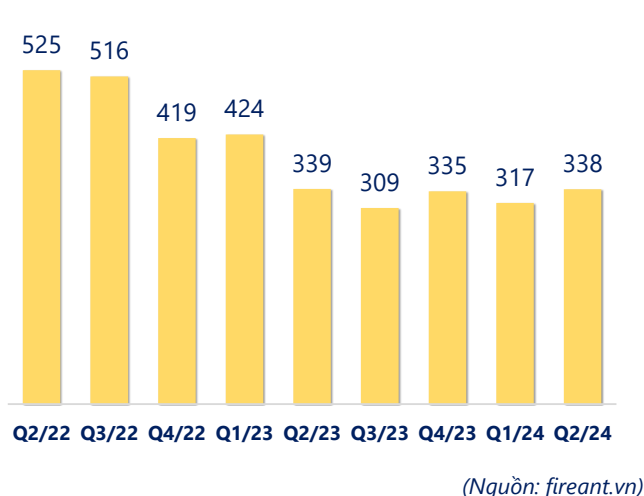
Chỉ số thanh khoản



Vòng quay tài sản



EPS



KẾT QUẢ KINH DOANH (tỷ VNĐ)	Q2/24	Q2/23	Thay đổi YoY	6T 2024	6T 2023	Thay đổi YoY
Doanh thu thuần	69.1	96.6	-28.4%	110	204	-46.4%
Giá vốn hàng bán	64.8	92.6	-30.0%	102	196	-47.9%
Lợi nhuận gộp	4.29	3.93	9.3%	7.32	8.10	-9.6%
Doanh thu HĐTC	0.49	0.30	64.5%	1.11	0.35	217%
Chi phí TC	0.30	1.48	-79.6%	0.61	1.96	-68.8%
Chi phí lãi vay	0.30	0.58	-47.4%	0.61	1.06	-41.9%
LN trong công ty LKLD	0.02	0.88	-98.0%	0.02	0.88	-98.0%
Chi phí bán hàng	0.43	0.23	89.0%	0.82	0.30	175%
Chi phí QLDN	0.95	1.12	-14.8%	1.73	1.90	-9.2%
LN thuần từ HĐKD	3.12	2.29	36.0%	5.28	5.17	2.2%
Lợi nhuận khác	-0.01	0.00		-0.02	0.00	-1269%
LN trước thuế	3.10	2.28	36.1%	5.26	5.17	1.9%
Lợi nhuận sau thuế	2.97	2.16	37.3%	4.96	4.79	3.6%
LNST của CĐ cty mẹ	2.89	2.13	35.7%	4.83	4.71	2.6%

(Nguồn: fireant.vn)

