

Ngày 28/06/2024	8,500 VNĐ		
Thay đổi	1 tháng	3 tháng	6 tháng
	11.8%	10.4%	16.4%

	Q2/24	
ROE	-2.5%	+/- YoY ▼ 2.8%

	Q2/24		
DT thuần	1.64	QoQ	YoY
		▲ 0.51 ▲ 45.5%	▲ 0.02 ▲ 1.5%
	tỷ VNĐ		

	6T 2024	
DT thuần	2.77	YoY
		▼ 0.14 ▼ 4.6%
	tỷ VNĐ	

	Q2/24		
LN gộp	0.68	QoQ	YoY
		▲ 0.37 ▲ 119%	▼ 0.01 ▼ 1.6%
	tỷ VNĐ		

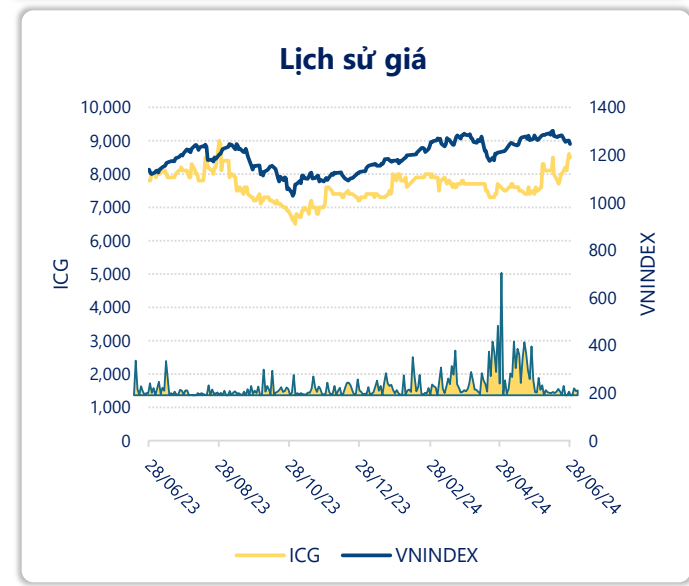
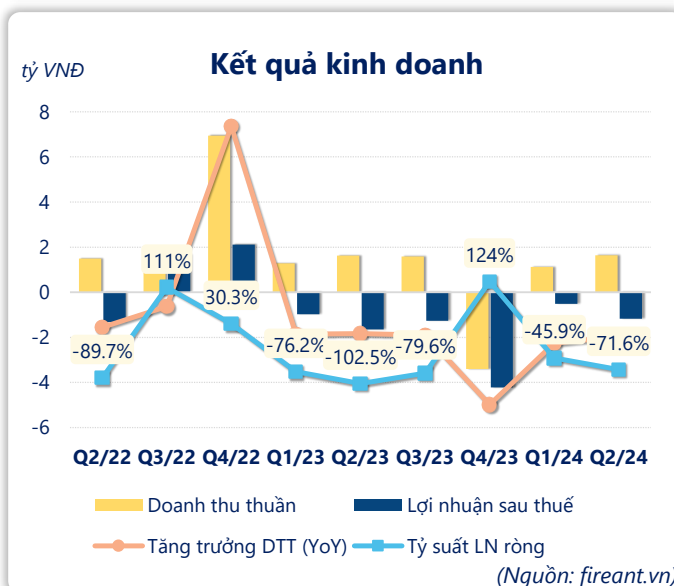
	6T 2024	
LN gộp	0.98	YoY
		▼ 0.09 ▼ 8.2%
	tỷ VNĐ	

	Q2/24		
LN thuần	-1.12	QoQ	YoY
		▼ 0.60 ▼ 116%	▲ 0.44 ▲ 28.0%
	tỷ VNĐ		

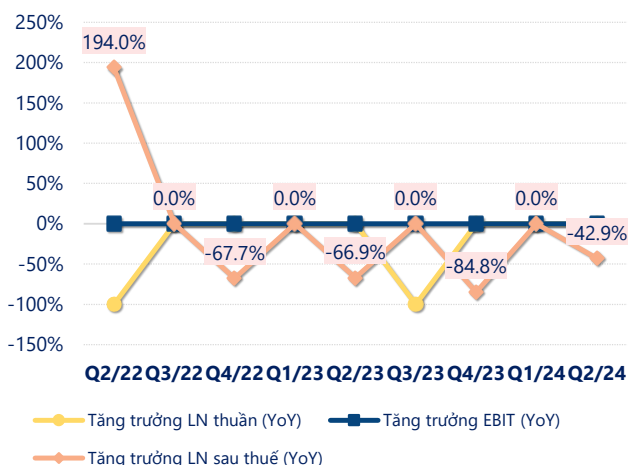
	6T 2024	
LN thuần	-1.64	YoY
		▲ 0.90 ▲ 35.5%
	tỷ VNĐ	

	Q2/24		
LN sau thuế	-1.17	QoQ	YoY
		▼ 0.65 ▼ 126%	▲ 0.48 ▲ 28.9%
	tỷ VNĐ		

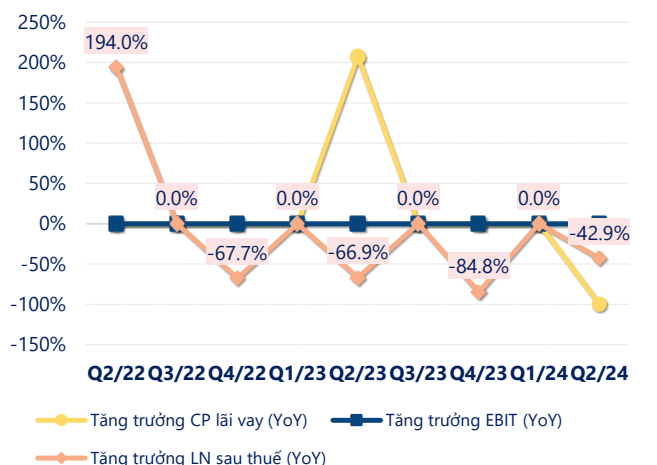
	6T 2024	
LN sau thuế	-1.69	YoY
		▲ 0.94 ▲ 35.7%
	tỷ VNĐ	



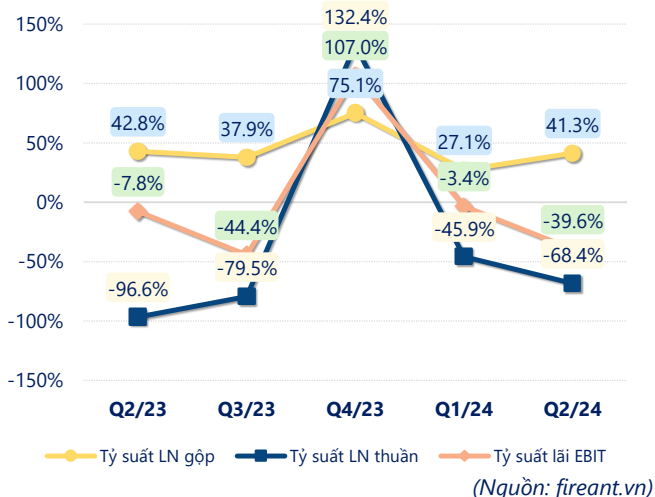
Tăng trưởng lợi nhuận



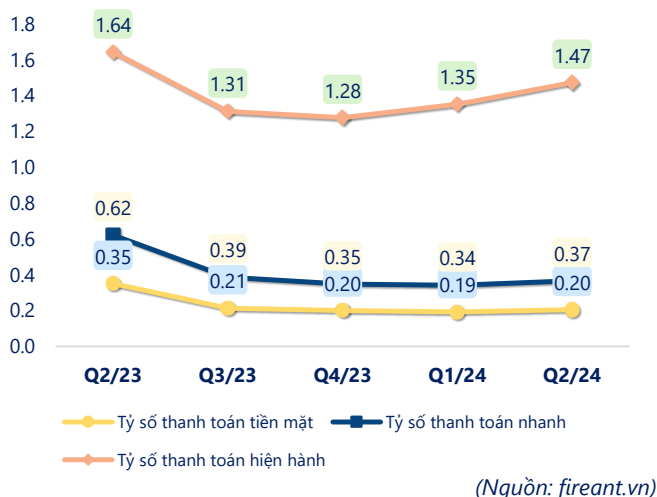
Tăng trưởng chi phí



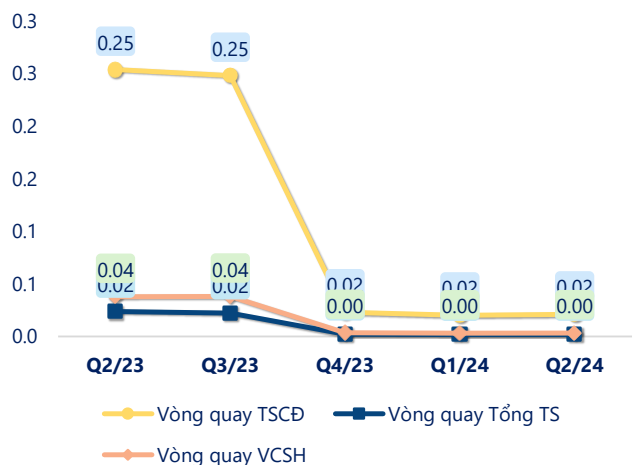
Tỷ suất lợi nhuận



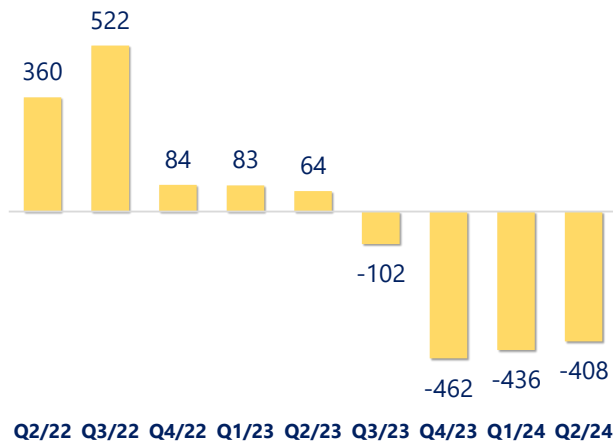
Chỉ số thanh khoản



Vòng quay tài sản



EPS



KẾT QUẢ KINH DOANH (tỷ VNĐ)	Q2/24	Q2/23	Thay đổi YoY	6T 2024	6T 2023	Thay đổi YoY
Doanh thu thuần	1.64	1.62	1.5%	2.77	2.91	-4.6%
Giá vốn hàng bán	0.96	0.93	3.7%	1.79	1.83	-2.6%
Lợi nhuận gộp	0.68	0.69	-1.6%	0.98	1.07	-8.2%
Doanh thu HĐTC	0.42	1.04	-59.8%	1.79	1.55	15.2%
Chi phí TC	0.47	1.44	-67.2%	0.95	1.44	-33.8%
Chi phí lãi vay	0.47	1.44	-67.2%	0.95	1.44	-33.8%
LN trong công ty LKLD	0	0.00		0	0.00	-100%
Chi phí bán hàng	0	0.00		0	0	
Chi phí QLDN	1.75	1.86	-6.1%	3.46	3.73	-7.3%
LN thuần từ HĐKD	-1.12	-1.56	28.0%	-1.64	-2.54	35.5%
Lợi nhuận khác	0	0.00		0	0	
LN trước thuế	-1.12	-1.56	28.0%	-1.64	-2.54	35.5%
Lợi nhuận sau thuế	-1.17	-1.65	28.9%	-1.69	-2.63	35.7%
LNST của CĐ cty mẹ	-1.18	-1.66	29.1%	-1.70	-2.64	35.8%

(Nguồn: fireant.vn)

