

Ngày 28/06/2024	25,900 VNĐ		
Thay đổi	1 tháng	3 tháng	6 tháng
	32.1%	7.9%	29.5%

	Q2/24	
ROE	4.7%	+/- YoY ▼ 4.1%

	Q2/24		
DT thuần	4.10	QoQ ▲ 0.52 ▲ 14.5%	YoY ▼ 3.84 ▼ 48.4%
	tỷ VNĐ		

	6T 2024	
DT thuần	7.68	YoY ▼ 4.42 ▼ 36.6%
	tỷ VNĐ	

	Q2/24		
LN gộp	1.16	QoQ ▼ 0.17 ▼ 12.5%	YoY ▼ 0.97 ▼ 45.4%
	tỷ VNĐ		

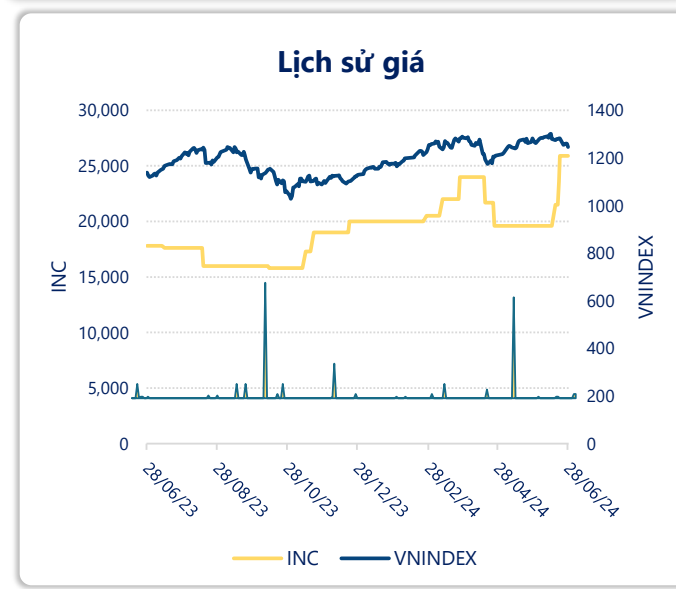
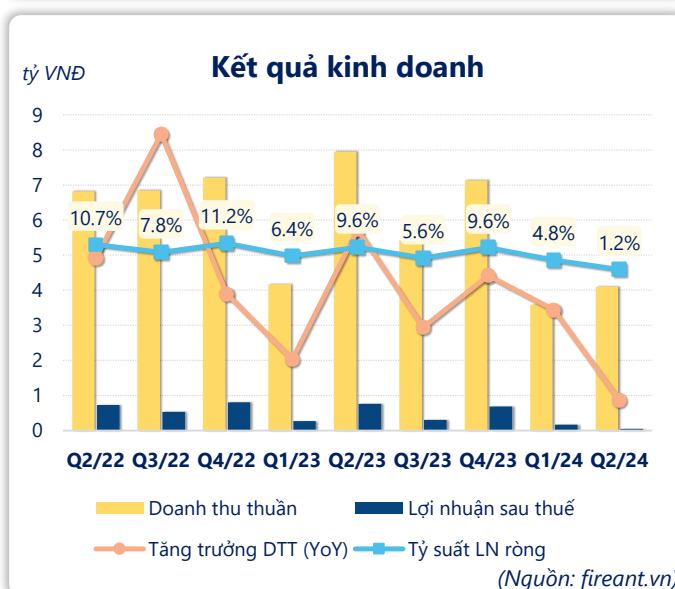
	6T 2024	
LN gộp	2.49	YoY ▼ 0.99 ▼ 28.4%
	tỷ VNĐ	

	Q2/24		
LN thuần	0.06	QoQ ▼ 0.16 ▼ 71.3%	YoY ▼ 0.83 ▼ 92.9%
	tỷ VNĐ		

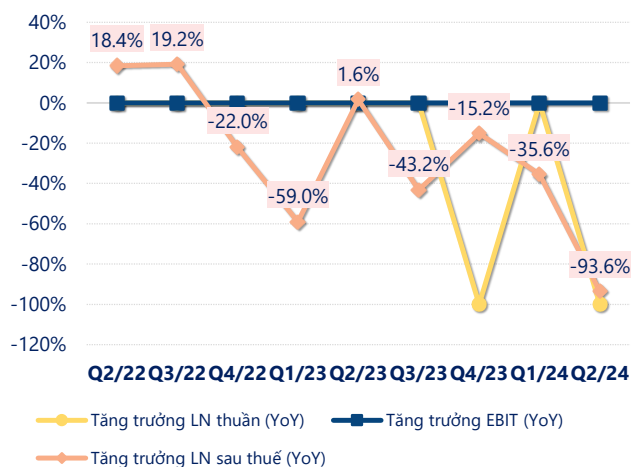
	6T 2024	
LN thuần	0.28	YoY ▼ 0.95 ▼ 77.3%
	tỷ VNĐ	

	Q2/24		
LN sau thuế	0.05	QoQ ▼ 0.12 ▼ 70.2%	YoY ▼ 0.71 ▼ 93.3%
	tỷ VNĐ		

	6T 2024	
LN sau thuế	0.22	YoY ▼ 0.81 ▼ 78.4%
	tỷ VNĐ	

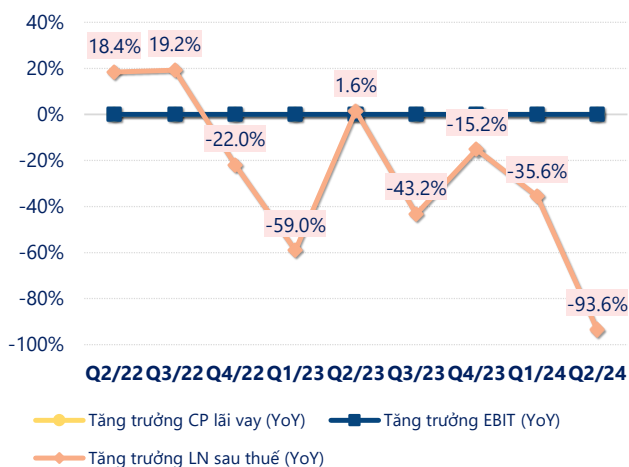


Tăng trưởng lợi nhuận



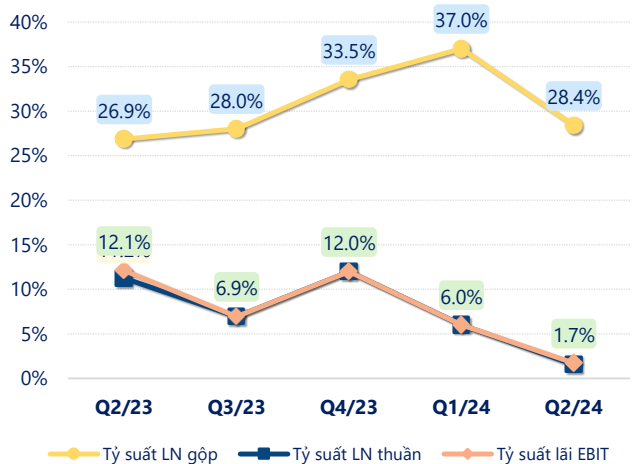
(Nguồn: fireant.vn)

Tăng trưởng chi phí



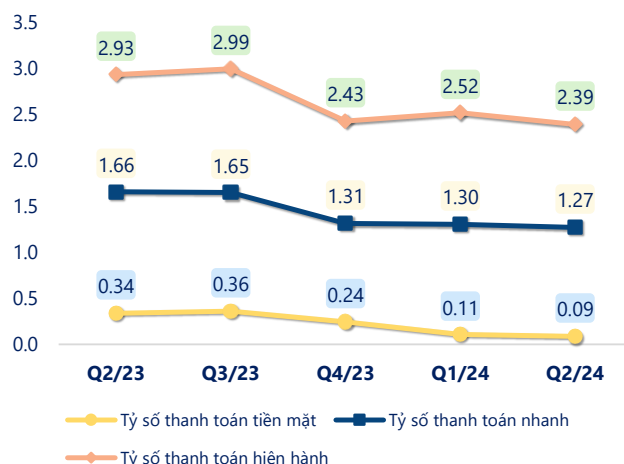
(Nguồn: fireant.vn)

Tỷ suất lợi nhuận



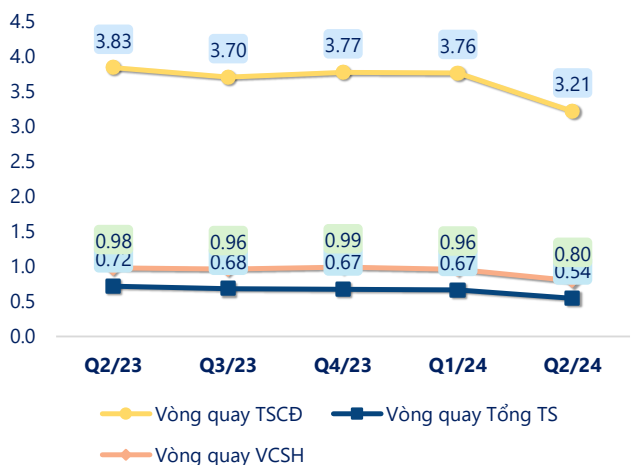
(Nguồn: fireant.vn)

Chỉ số thanh khoản



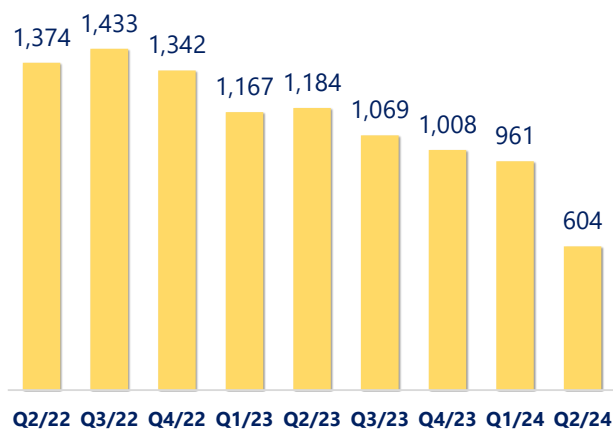
(Nguồn: fireant.vn)

Vòng quay tài sản



(Nguồn: fireant.vn)

EPS



(Nguồn: fireant.vn)

KẾT QUẢ KINH DOANH (tỷ VNĐ)	Q2/24	Q2/23	Thay đổi YoY	6T 2024	6T 2023	Thay đổi YoY
Doanh thu thuần	4.10	7.94	-48.4%	7.68	12.1	-36.6%
Giá vốn hàng bán	2.94	5.81	-49.5%	5.19	8.63	-39.8%
Lợi nhuận gộp	1.16	2.13	-45.4%	2.49	3.48	-28.4%
Doanh thu HĐTC	0.00	0.02	-97.8%	0.00	0.04	-96.8%
Chi phí TC	0.01	0.00		0.01	0	
Chi phí lãi vay	0.01	0.00		0.01	0	
LN trong công ty LKLD	0	0.00		0	0	
Chi phí bán hàng	0	0.00		0	0	
Chi phí QLDN	1.09	1.26	-13.2%	2.21	2.29	-3.7%
LN thuần từ HĐKD	0.06	0.89	-92.9%	0.28	1.23	-77.3%
Lợi nhuận khác	0	0.07	-100%	0	0.07	-100%
LN trước thuế	0.06	0.96	-93.4%	0.28	1.30	-78.5%
Lợi nhuận sau thuế	0.05	0.76	-93.3%	0.22	1.03	-78.4%
LNST của CĐ cty mẹ	0.05	0.76	-93.3%	0.22	1.03	-78.4%

(Nguồn: fireant.vn)

