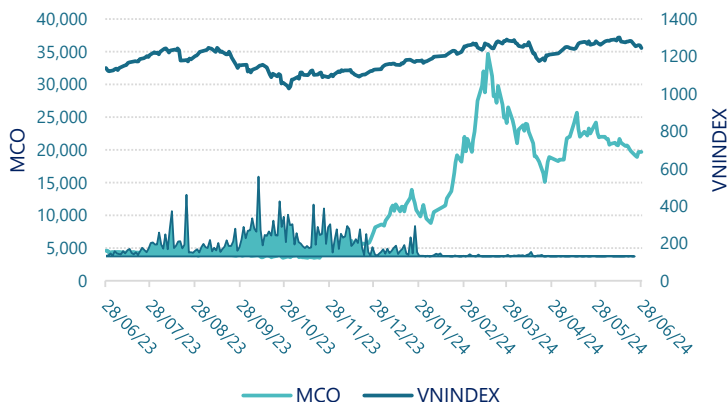




CTCP Đầu tư và Xây dựng BDC Việt Nam (HNX: MCO)

Lịch sử giá



Thông tin giao dịch

28/06/2024

Giá hiện tại (VNĐ)	19,700
Cao nhất 52 tuần (VNĐ)	34,700
Thấp nhất 52 tuần (VNĐ)	3,500
SL cổ phiếu LH	4,103,929
KLGD BQ 20 phiên (CP)	31,770
% sở hữu nước ngoài	0.5%
Vốn điều lệ (tỷ VNĐ)	
Vốn hóa (tỷ VNĐ)	81
P/E	229.5
EPS	86

DT thuần

Q2/24

15.4

tỷ VNĐ

QoQ: ▼4.50 | -22.5%

YoY: ▼10.4 | -40.2%

LN sau thuế

Q2/24

0.02

tỷ VNĐ

QoQ: ▼0.03 | -56.8%

YoY: ▼0.05 | -69.1%

Tỷ suất lãi EBIT

Q2/24

0.8%

DT thuần

6T 2024

35.3

tỷ VNĐ

YoY: ▲ 4.00 | 12.9%

LN sau thuế

6T 2024

0.08

tỷ VNĐ

YoY: ▼0.01 | -16.5%

ROE

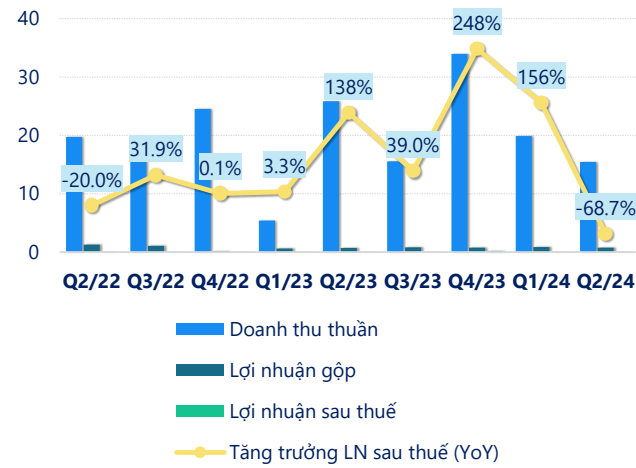
Q2/24

0.7%

+/- YoY: ▲ 0.3%

tỷ VNĐ

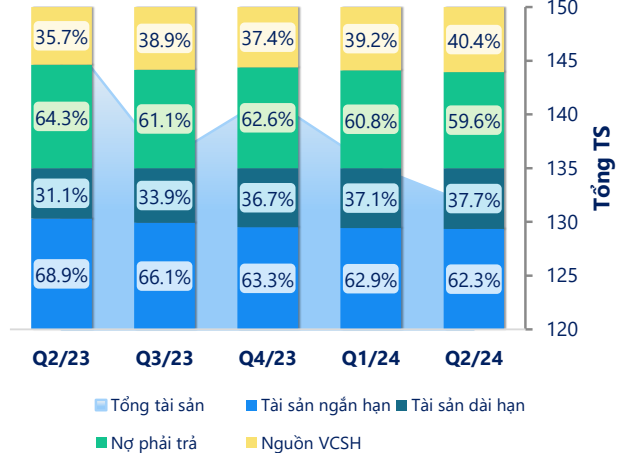
Kết quả kinh doanh



(Nguồn: fireant.vn)

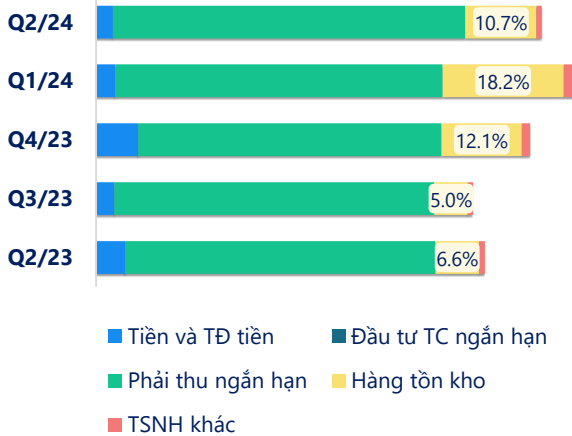
Cơ cấu Tổng tài sản

tỷ VNĐ



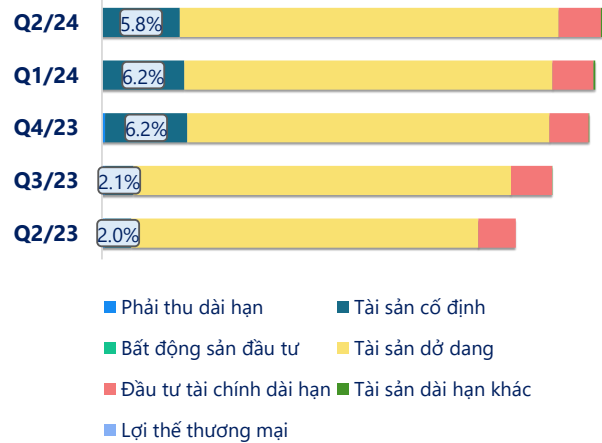
(Nguồn: fireant.vn)

Cơ cấu Tài sản ngắn hạn/Tổng TS



(Nguồn: fireant.vn)

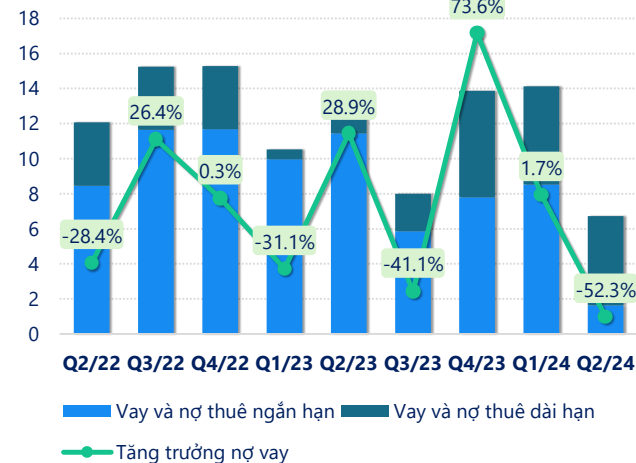
Cơ cấu Tài sản dài hạn/Tổng TS



(Nguồn: fireant.vn)

tỷ VNĐ

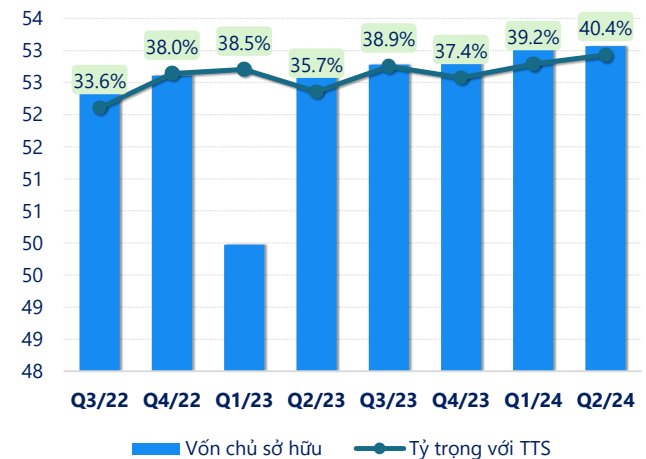
Nợ vay



(Nguồn: fireant.vn)

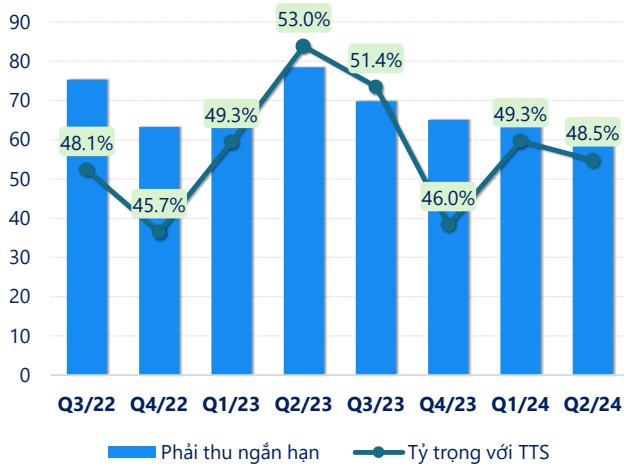
tỷ VNĐ

Vốn chủ sở hữu



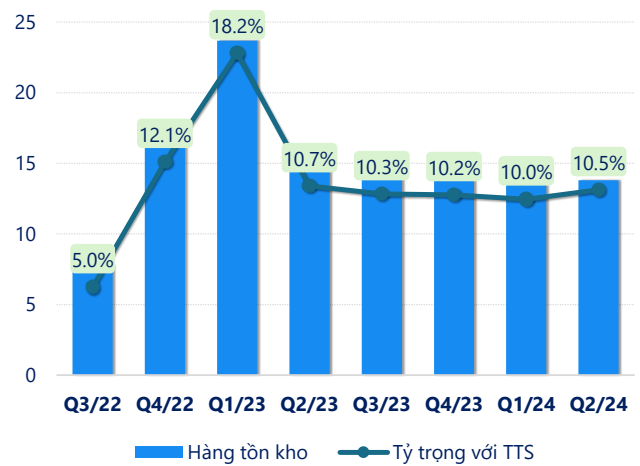
(Nguồn: fireant.vn)

tỷ VNĐ

Phải thu ngắn hạn


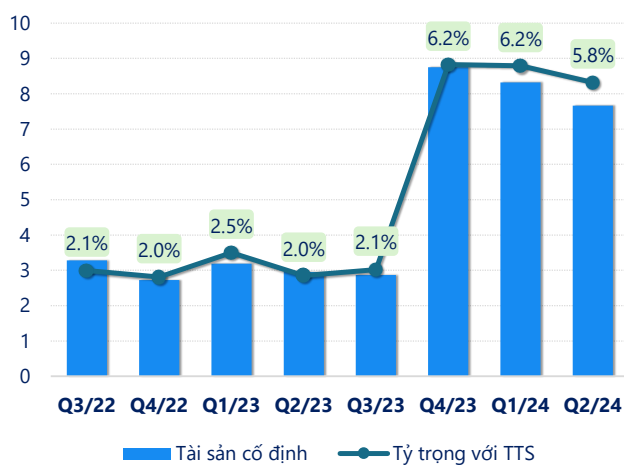
(Nguồn: fireant.vn)

tỷ VNĐ

Hàng tồn kho


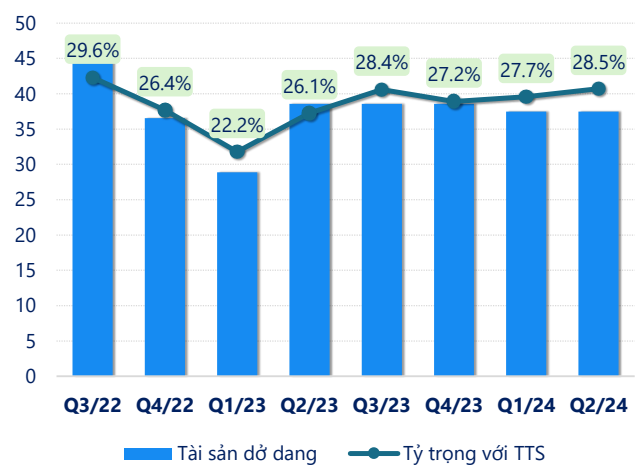
(Nguồn: fireant.vn)

tỷ VNĐ

Tài sản cố định


(Nguồn: fireant.vn)

tỷ VNĐ

Tài sản dở dang


(Nguồn: fireant.vn)

Chỉ số thanh khoản


(Nguồn: fireant.vn)

Vòng quay tài sản


(Nguồn: fireant.vn)

CÂN ĐỐI KẾ TOÁN (tỷ VNĐ)	Q2/23	Q3/23	Q4/23	Q1/24	Q2/24
Tổng tài sản	148	136	142	135	131
Tài sản ngắn hạn	102	89.7	89.7	85.1	82.0
Tiền và tương đương tiền	6.44	3.75	8.94	3.90	3.32
Đầu tư tài chính ngắn hạn	0	0	0	0	0
Phải thu ngắn hạn	78.4	69.8	65.1	66.7	63.8
Hàng tồn kho	15.8	13.9	14.5	13.5	13.8
Tài sản ngắn hạn khác	1.14	2.26	1.22	1.05	1.05
Tài sản dài hạn	46.0	46.0	51.9	50.2	49.5
Phải thu dài hạn	0.33	0.33	0.33	0.04	0.04
Tài sản cố định	2.95	2.87	8.75	8.32	7.66
Bất động sản đầu tư	0	0	0	0	0
Tài sản dở dang	38.6	38.6	38.6	37.5	37.5
Đầu tư tài chính dài hạn	4.18	4.18	4.18	4.18	4.18
Tài sản dài hạn khác	0	0.03	0.07	0.17	0.17
Lợi thế thương mại	0	0	0	0	0
Nợ phải trả	95.1	82.9	88.6	82.3	78.4
Nợ ngắn hạn	91.3	79.1	80.8	75.0	71.6
Vay và nợ thuê ngắn hạn	11.4	5.85	7.79	8.53	1.63
Phải trả người bán ngắn hạn	35.1	32.2	35.2	28.1	28.1
Nợ dài hạn	3.84	3.84	7.78	7.29	6.80
Vay và nợ thuê dài hạn	2.15	2.15	6.09	5.59	5.10
Nguồn vốn chủ sở hữu	52.8	52.8	53.0	53.0	53.1
Vốn chủ sở hữu	52.8	52.8	53.0	53.0	53.1
Vốn điều lệ	41.0	41.0	41.0	41.0	41.0
Kinh phí và quỹ khác	0	0	0	0	0

(Nguồn: fireant.vn)