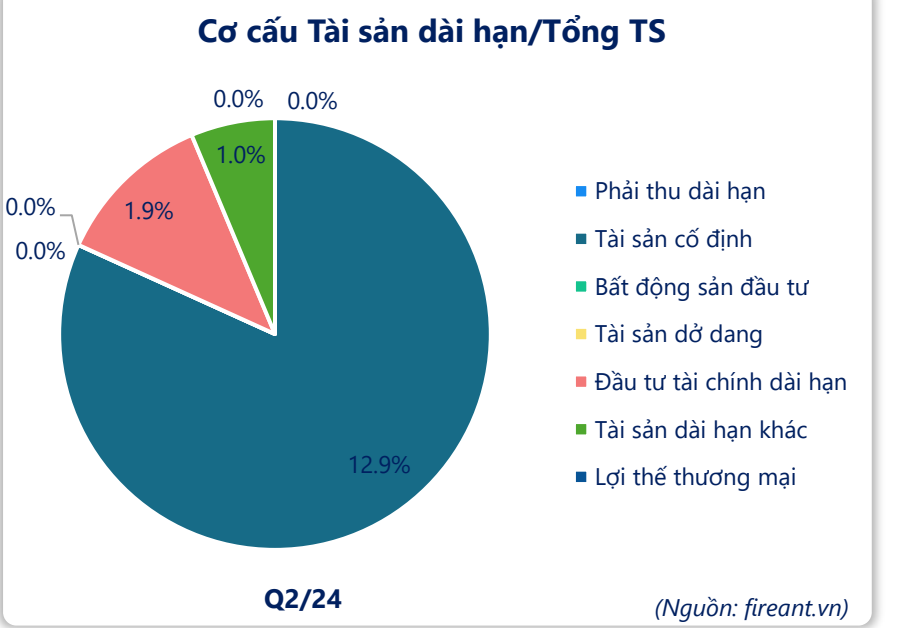
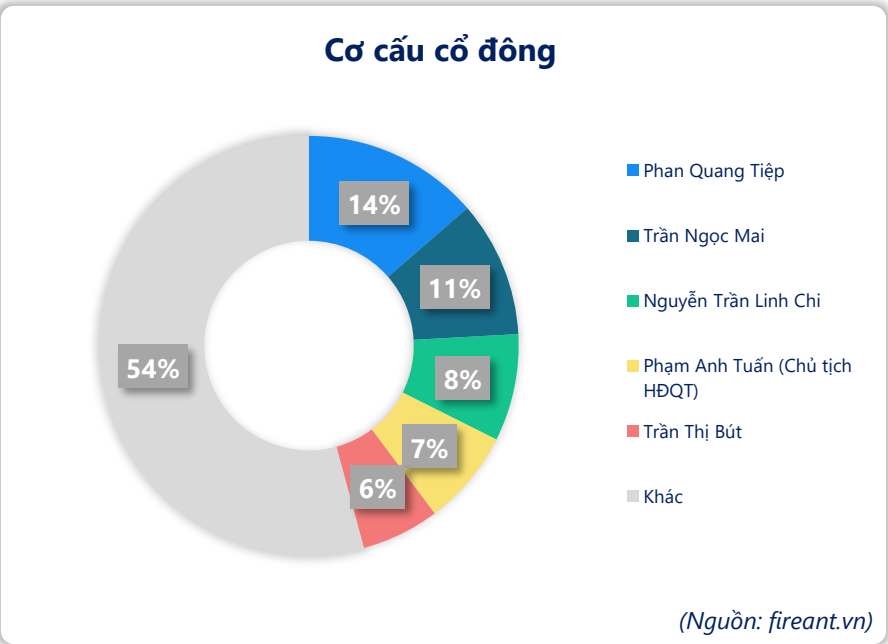
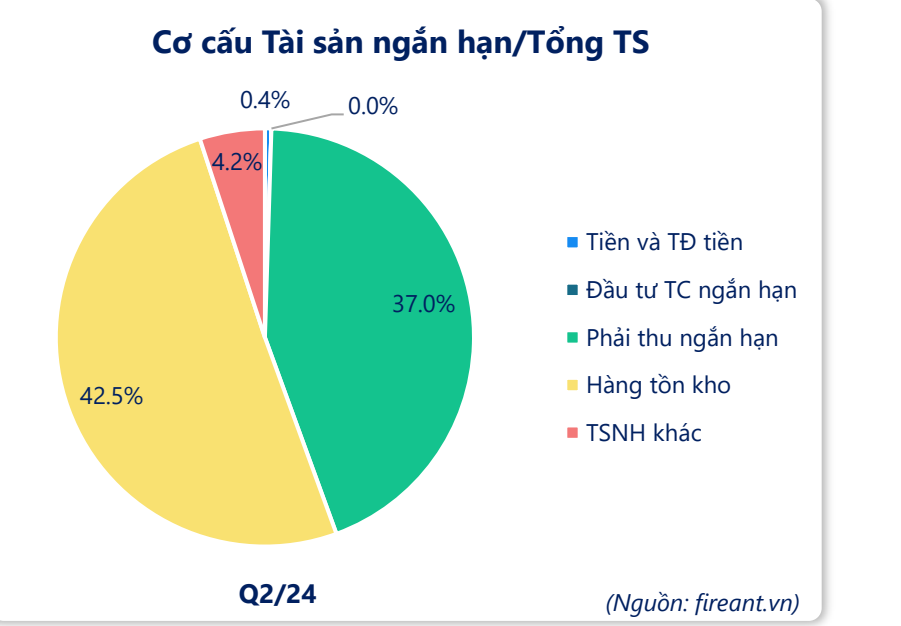
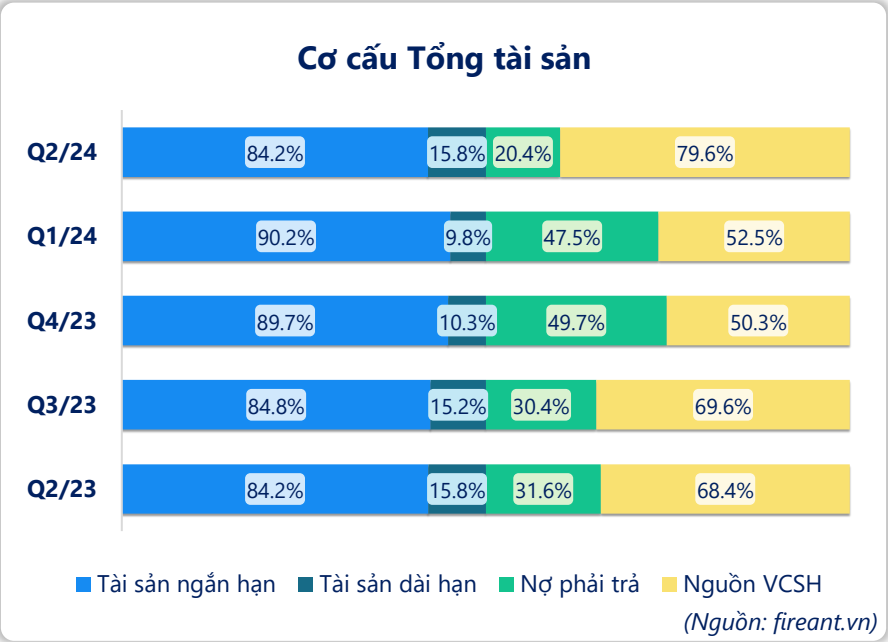
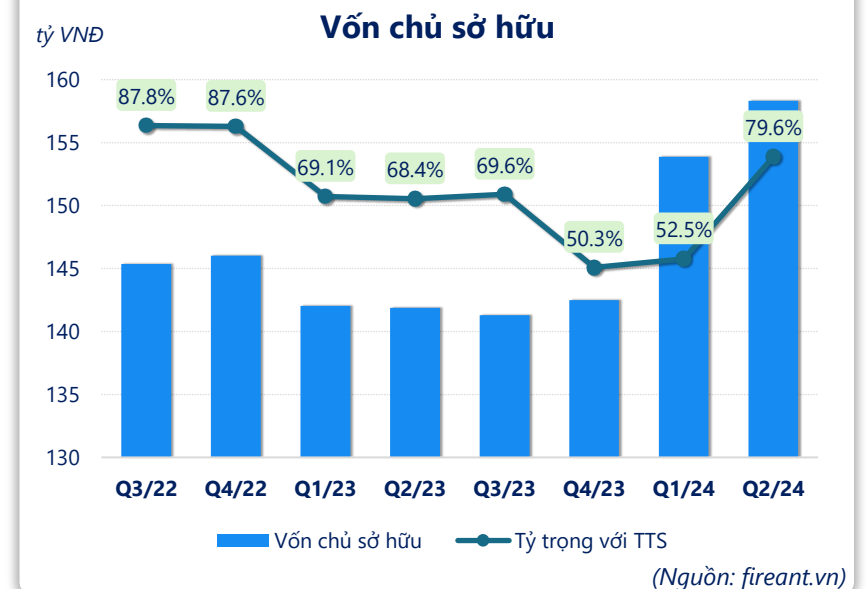
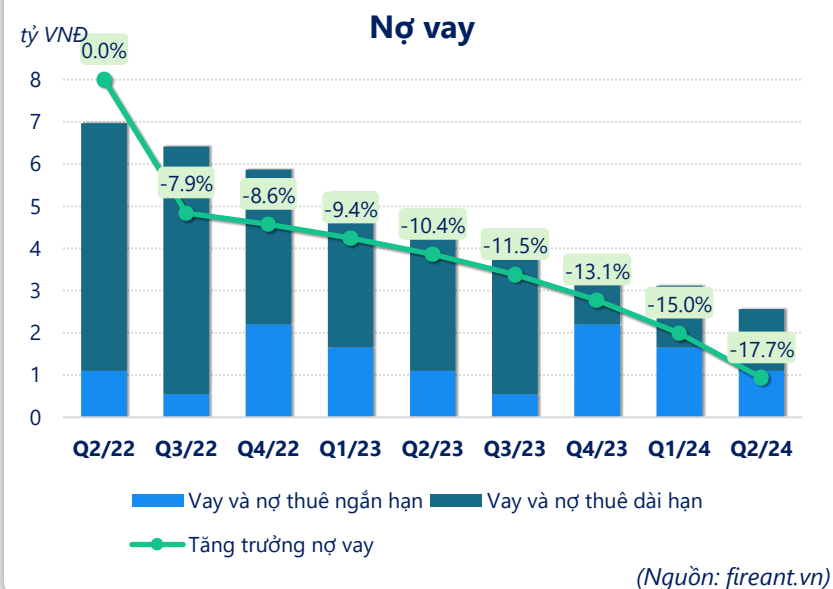
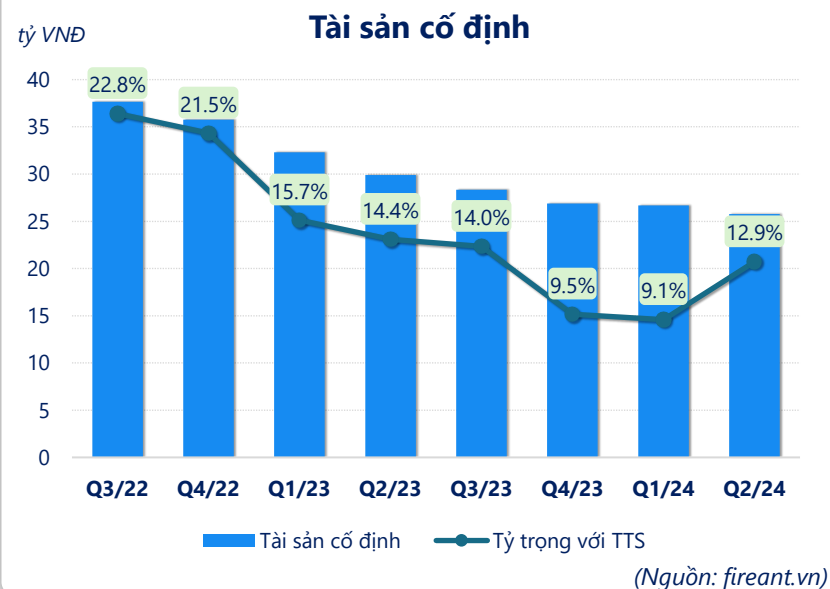
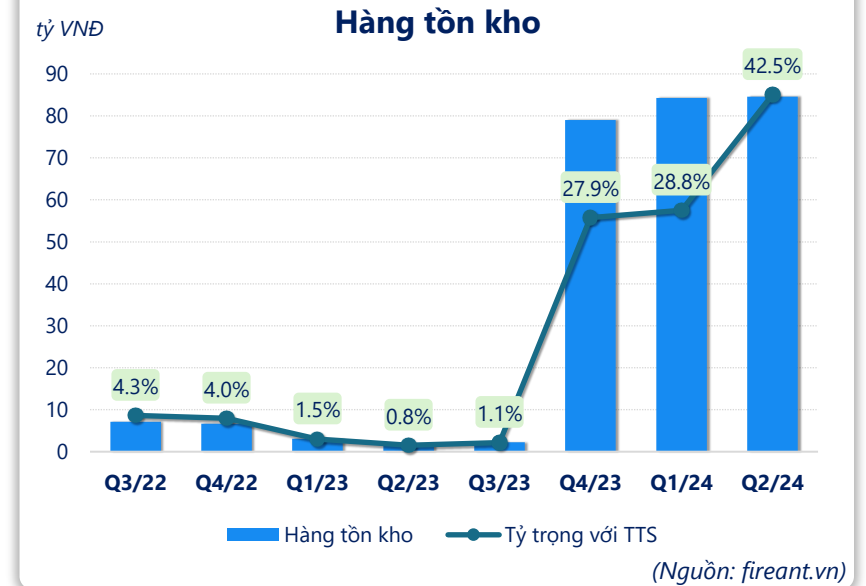
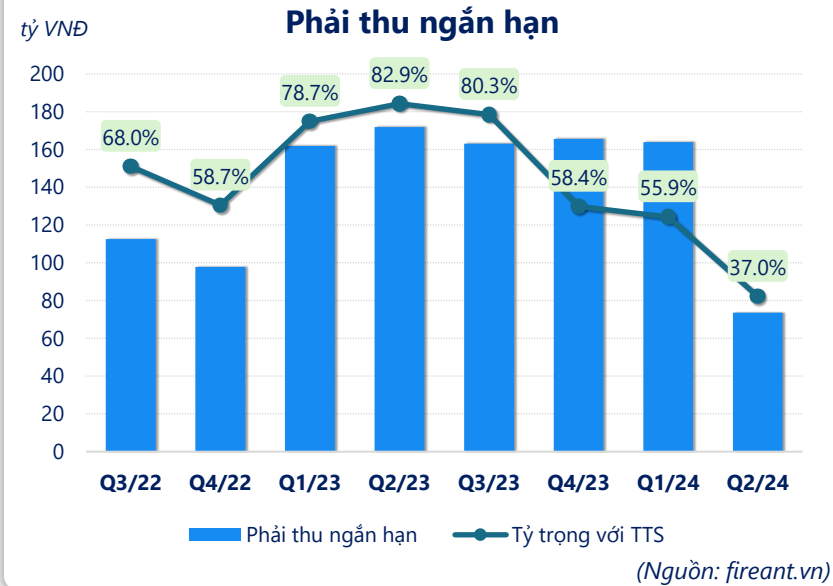
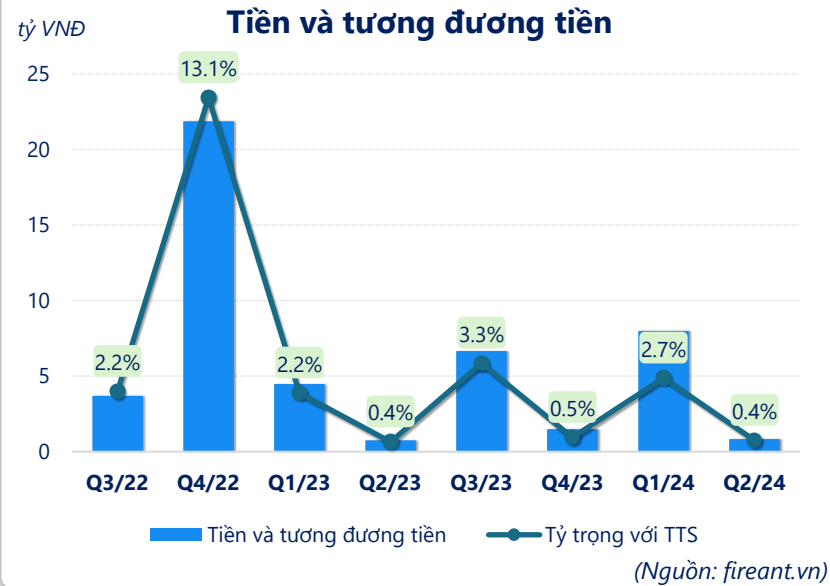
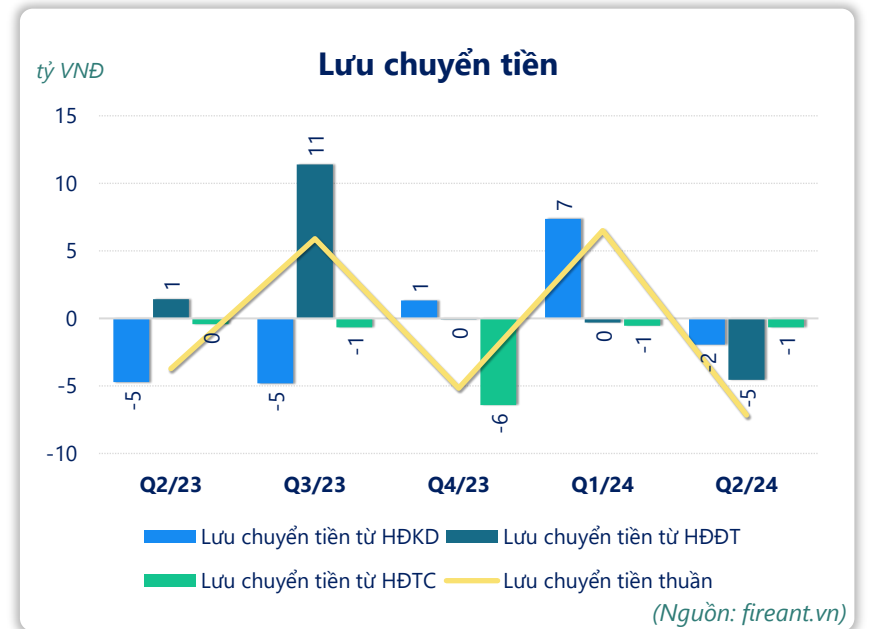
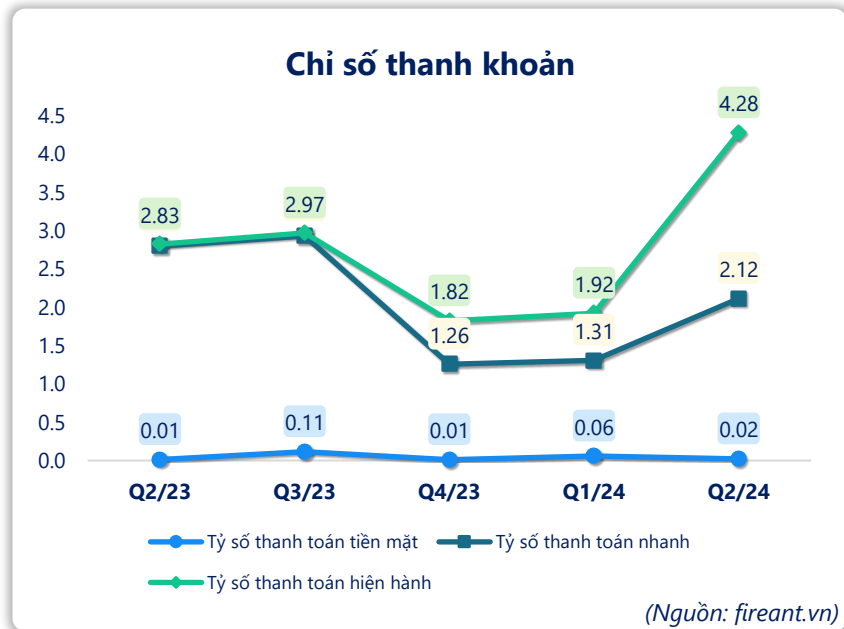
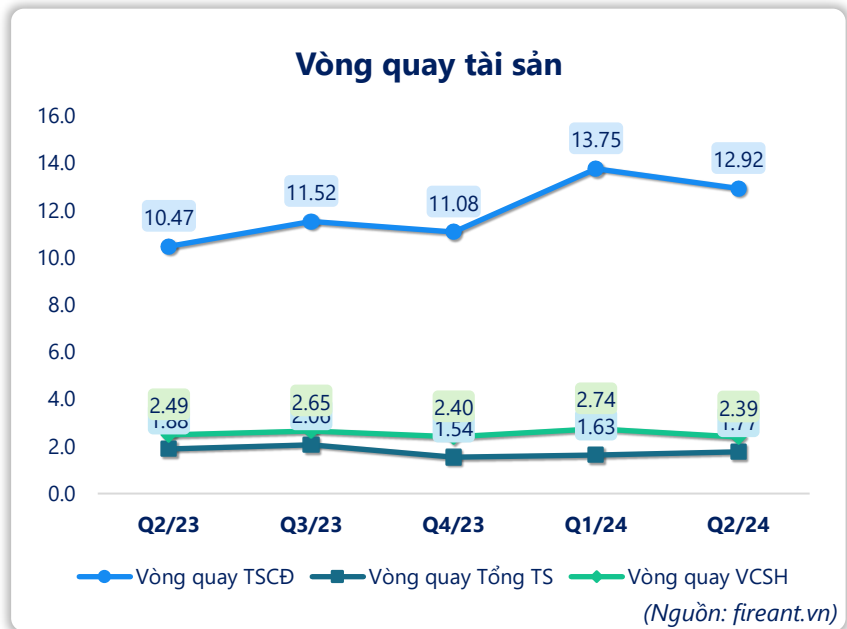
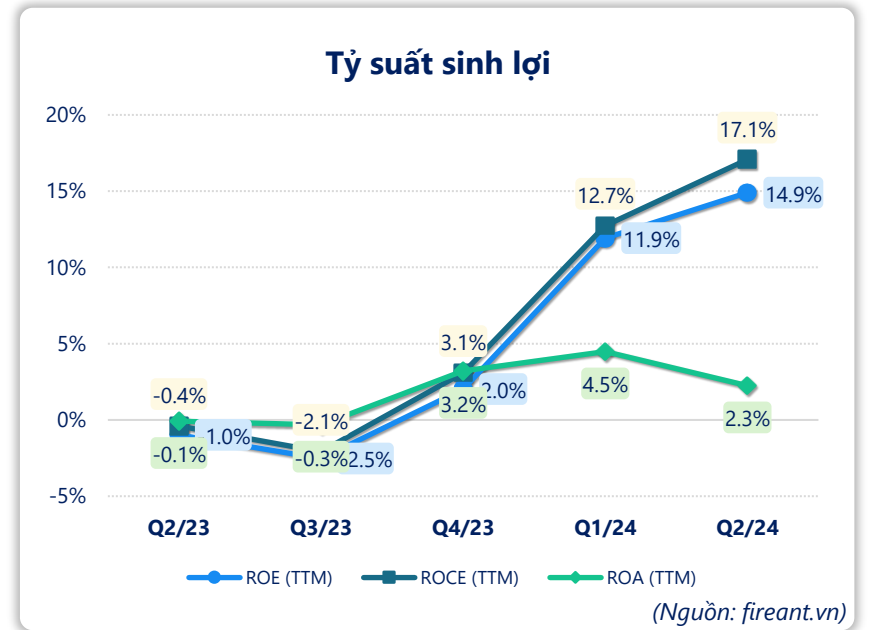
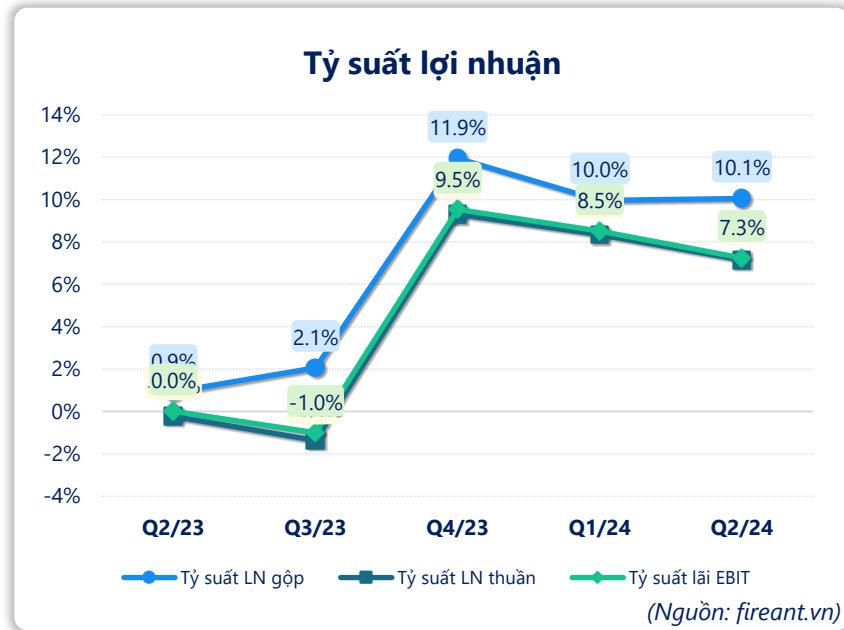
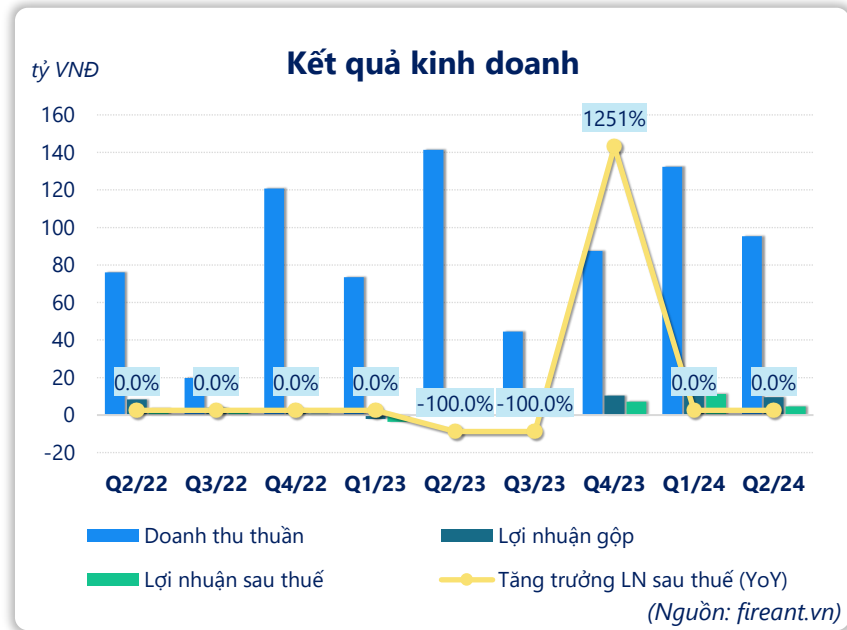


Thông tin giao dịch		28/06/2024
Giá hiện tại (VNĐ)		9,300
Cao nhất 52 tuần (VNĐ)		10,100
Thấp nhất 52 tuần (VNĐ)		5,300
SL cổ phiếu LH		12,000,000
KLGD BQ 20 phiên (CP)		10,690
% sở hữu nước ngoài		0.0%
Vốn điều lệ (tỷ VNĐ)		
Vốn hóa (tỷ VNĐ)		112
P/E		5.0
EPS		1,864

	YTD	1T	3T	6T
LPT	47.6%	-4.1%	57.6%	45.3%
VNINDEX	10.0%	-2.7%	-3.0%	11.4%







CÂN ĐỐI KẾ TOÁN (tỷ VNĐ)	Tại ngày 30/6/2024	Tại ngày 31/12/2023	Thay đổi
Tổng tài sản	199	283	-29.7%
Tài sản ngắn hạn	167	254	-34.1%
Tiền và tương đương tiền	0.83	1.49	-44.2%
Đầu tư tài chính ngắn hạn	0	0	
Phải thu ngắn hạn	73.6	165	-55.5%
Hàng tồn kho	84.6	79.0	7.1%
Tài sản ngắn hạn khác	8.44	8.09	4.3%
Tài sản dài hạn	31.5	29.2	7.9%
Phải thu dài hạn	0	0	
Tài sản cố định	25.7	26.9	-4.2%
Bất động sản đầu tư	0	0	
Tài sản dở dang	0	0	
Đầu tư tài chính dài hạn	3.75	0	
Tài sản dài hạn khác	1.99	2.30	-13.7%
Lợi thế thương mại	0	0	
Nợ phải trả	40.6	140	-71.1%
Nợ ngắn hạn	39.2	139	-71.8%
Vay và nợ thuê ngắn hạn	1.10	2.20	-50.0%
Phải trả người bán ngắn hạn	25.1	125	-79.9%
Nợ dài hạn	1.46	1.46	0.0%
Vay và nợ thuê dài hạn	1.46	1.46	0.0%
Nguồn vốn chủ sở hữu	158	143	11.0%
Vốn chủ sở hữu	158	143	11.0%
Vốn điều lệ	120	120	0.0%
Kinh phí và quỹ khác	0	0	

(Nguồn: fireant.vn)

KẾT QUẢ KINH DOANH (tỷ VNĐ)	Q2/23	Q3/23	Q4/23	Q1/24	Q2/24
Doanh thu thuần	141	44.4	87.5	132	95.3
Giá vốn hàng bán	140	43.5	77.0	119	85.7
Lợi nhuận gộp	1.31	0.92	10.4	13.2	9.58
Doanh thu HĐTC	0.36	0.16	0.00	0.00	0.00
Chi phí TC	0.16	0.14	0.13	0.10	0.09
Chi phí lãi vay	0.16	0.14	0.13	0.10	0.09
LN trong công ty LKLD	0	0	0	0	0
Chi phí bán hàng	0.78	0.45	0.43	0.68	0.26
Chi phí QLDN	1.04	1.08	1.75	1.35	2.41
LN thuần từ HĐKD	-0.32	-0.61	8.14	11.1	6.82
Lợi nhuận khác	0.17	0.02	0.07	0.11	0.00
LN trước thuế	-0.15	-0.59	8.21	11.2	6.82
Lợi nhuận sau thuế	-0.15	-0.59	7.21	11.2	4.58
LNST của CĐ cty mẹ	-0.15	-0.59	7.21	11.2	4.58

(Nguồn: fireant.vn)

LƯU CHUYỂN TIỀN TỆ (tỷ VNĐ)	Q2/23	Q3/23	Q4/23	Q1/24	Q2/24
Lưu chuyển tiền từ HĐKD	-4.72	-4.81	1.34	7.36	-1.94
Lưu chuyển tiền từ HĐĐT	1.43	11.4	-0.08	-0.32	-4.55
Lưu chuyển tiền từ HĐTC	-0.43	-0.67	-6.43	-0.55	-0.66
Tiền đầu kỳ	4.47	0.75	6.66	1.49	7.99
Lưu chuyển tiền thuần	-3.72	5.91	-5.17	6.50	-7.16
Ảnh hưởng tỷ giá	0	0	0	0	0
Tiền cuối kỳ	0.75	6.66	1.49	7.99	0.83

(Nguồn: fireant.vn)