

Ngày 28/06/2024	3,800 VNĐ		
Thay đổi	1 tháng	3 tháng	6 tháng
	-2.6%	5.6%	5.6%

	Q2/24	
ROE	-0.6%	+/- YoY ▲ 1.2%

	Q2/24		
DT thuần	11.1	QoQ ▲ 1.73	YoY ▼ 6.40
		▲ 18.0%	▼ 36.8%
	tỷ VNĐ		

	6T 2024	
DT thuần	20.4	YoY ▼ 8.60
		▼ 29.5%
	tỷ VNĐ	

	Q2/24		
LN gộp	1.03	QoQ ▲ 0.37	YoY ▲ 0.50
		▲ 56.7%	▲ 95.1%
	tỷ VNĐ		

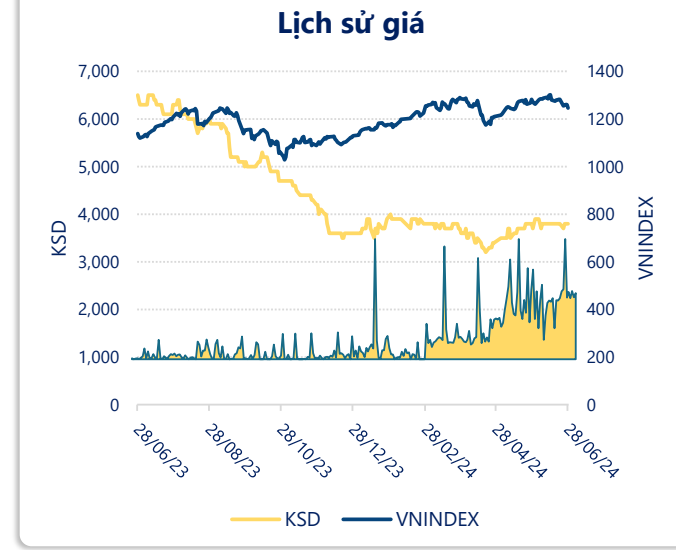
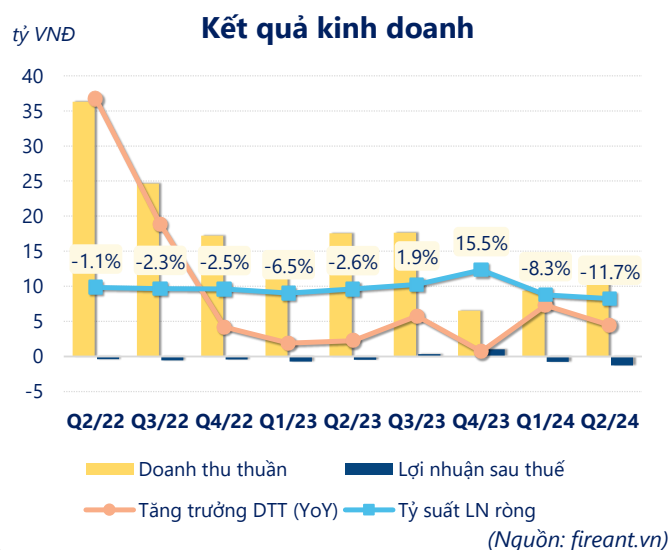
	6T 2024	
LN gộp	1.69	YoY ▲ 0.70
		▲ 70.6%
	tỷ VNĐ	

	Q2/24		
LN thuần	0.39	QoQ ▲ 1.17	YoY ▲ 1.16
		▲ 150%	▲ 151%
	tỷ VNĐ		

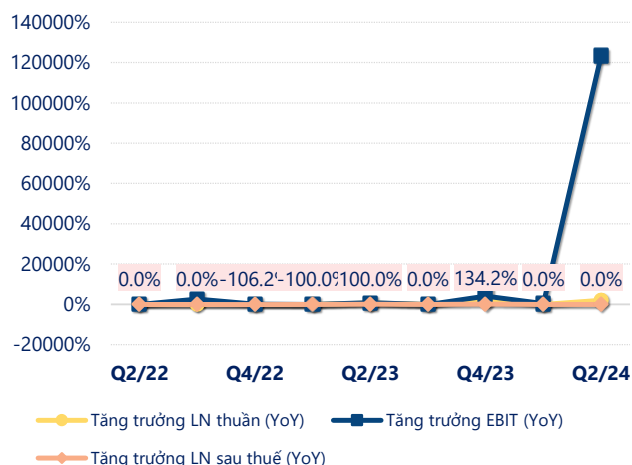
	6T 2024	
LN thuần	-0.39	YoY ▲ 1.11
		▲ 74.1%
	tỷ VNĐ	

	Q2/24		
LN sau thuế	-1.29	QoQ ▼ 0.51	YoY ▼ 0.84
		▼ 66.0%	▼ 188%
	tỷ VNĐ		

	6T 2024	
LN sau thuế	-2.07	YoY ▼ 0.88
		▼ 74.5%
	tỷ VNĐ	

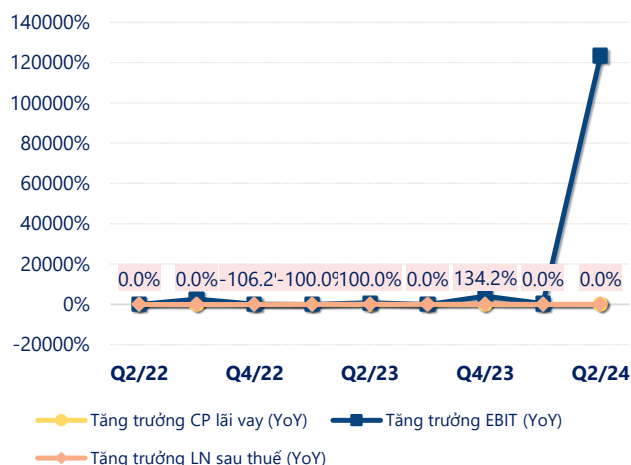


Tăng trưởng lợi nhuận



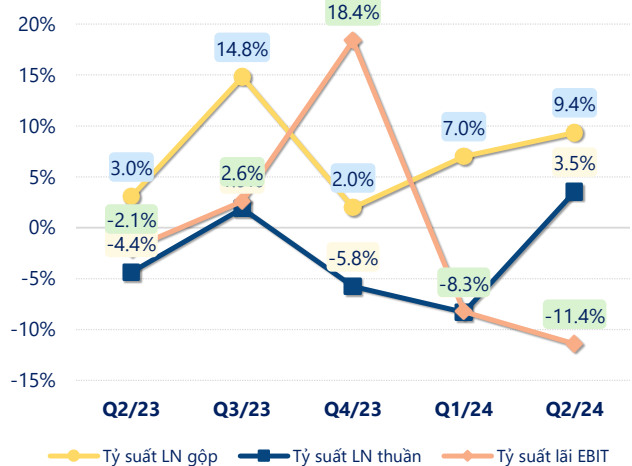
(Nguồn: fireant.vn)

Tăng trưởng chi phí



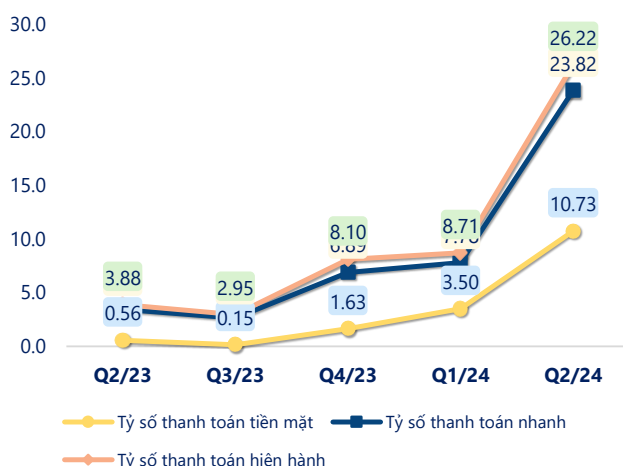
(Nguồn: fireant.vn)

Tỷ suất lợi nhuận



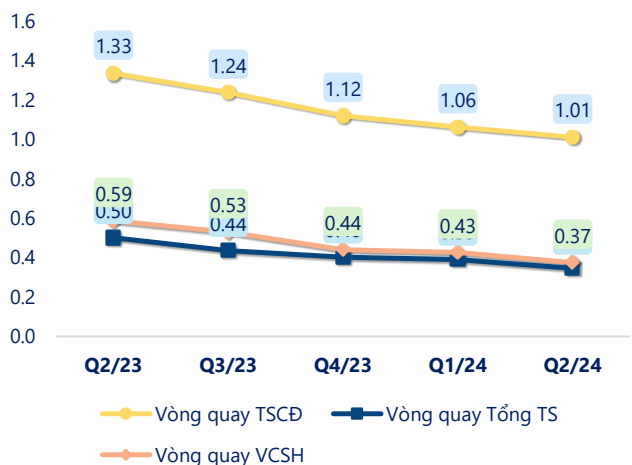
(Nguồn: fireant.vn)

Chỉ số thanh khoản



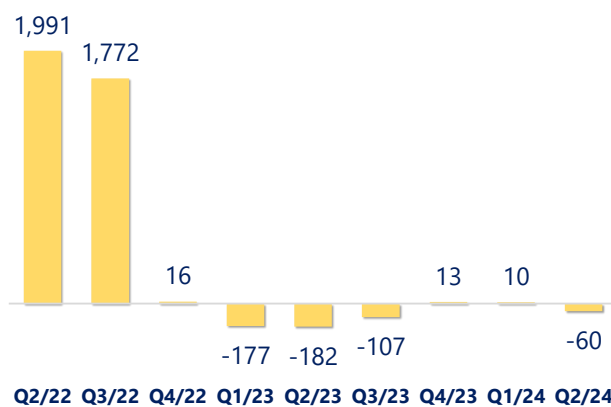
(Nguồn: fireant.vn)

Vòng quay tài sản



(Nguồn: fireant.vn)

EPS



(Nguồn: fireant.vn)

KẾT QUẢ KINH DOANH (tỷ VNĐ)	Q2/24	Q2/23	Thay đổi YoY	6T 2024	6T 2023	Thay đổi YoY
Doanh thu thuần	11.1	17.5	-36.8%	20.4	29.0	-29.5%
Giá vốn hàng bán	10.0	17.0	-41.1%	18.7	28.0	-33.0%
Lợi nhuận gộp	1.03	0.53	95.1%	1.69	0.99	70.6%
Doanh thu HĐTC	0.97	0.25	287%	1.19	0.32	275%
Chi phí TC	0.28	0.35	-20.5%	0.60	0.43	39.7%
Chi phí lãi vay	0	0.09	-100%	0	0.17	-100%
LN trong công ty LKLD	0	0.00		0	0	
Chi phí bán hàng	0.20	0.28	-29.1%	0.26	0.53	-50.3%
Chi phí QLDN	1.13	0.92	23.4%	2.41	1.85	30.1%
LN thuần từ HĐKD	0.39	-0.77	151%	-0.39	-1.50	74.1%
Lợi nhuận khác	-1.65	0.32	-616%	-1.65	0.32	-619%
LN trước thuế	-1.26	-0.45	-180%	-2.04	-1.19	-71.7%
Lợi nhuận sau thuế	-1.29	-0.45	-188%	-2.07	-1.19	-74.5%
LNST của CĐ cty mẹ	-1.29	-0.45	-188%	-2.07	-1.19	-74.5%

(Nguồn: fireant.vn)

