

Ngày 28/06/2024	15,400 VNĐ		
Thay đổi	1 tháng	3 tháng	6 tháng
	18.5%	17.6%	18.5%

Q2/24	
ROE	10.5%
	+/- YoY ▼ 3.9%

	Q2/24		
DT thuần	44.4	QoQ ▼ 150 ▼ 77.1%	YoY ▲ 15.3 ▲ 52.4%
	tỷ VNĐ		

6T 2024		
DT thuần	239	YoY ▲ 128 ▲ 115%
tỷ VNĐ		

Q2/24			
LN gộp	5.71	QoQ	YoY
		▼ 3.56	▲ 0.52
		▼ 38.4%	▲ 10.0%
tỷ VNĐ			

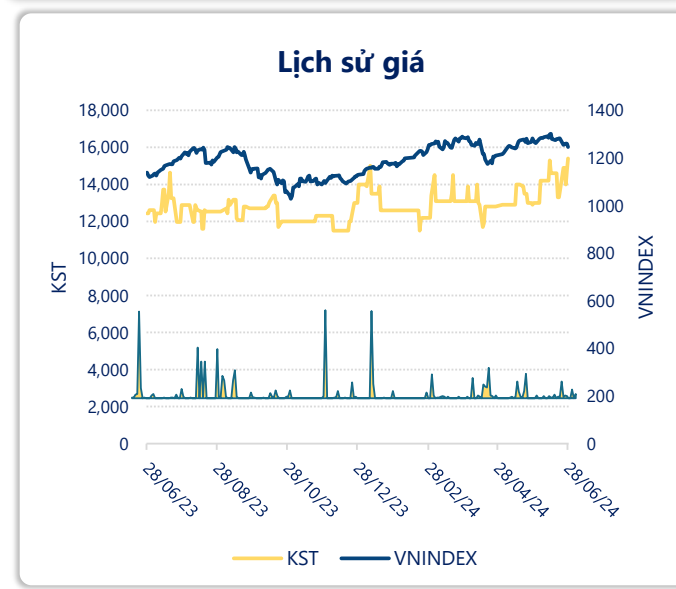
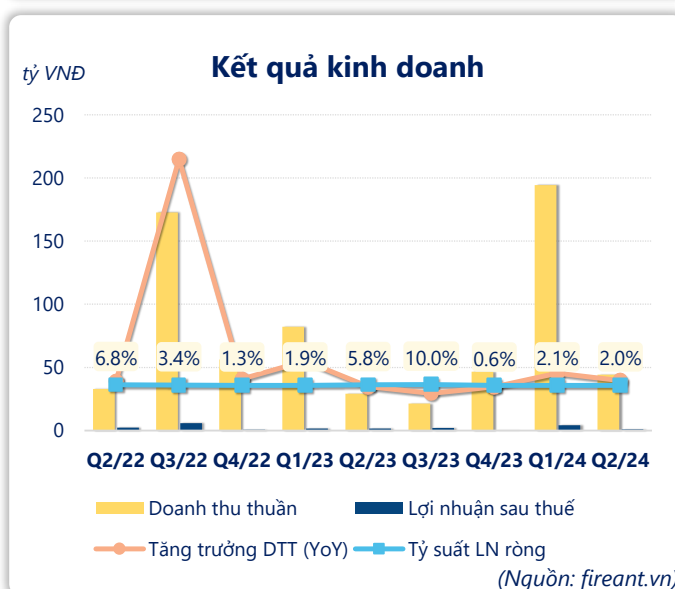
	6T 2024	
LN gộp	15.0	YoY ▲ 4.70 ▲ 46.1%
	tỷ VNĐ	

	Q2/24		
LN thuần	1.20	QoQ ▼ 3.97 ▼ 76.8%	YoY ▼ 0.96 ▼ 44.6%
	tỷ VNĐ		

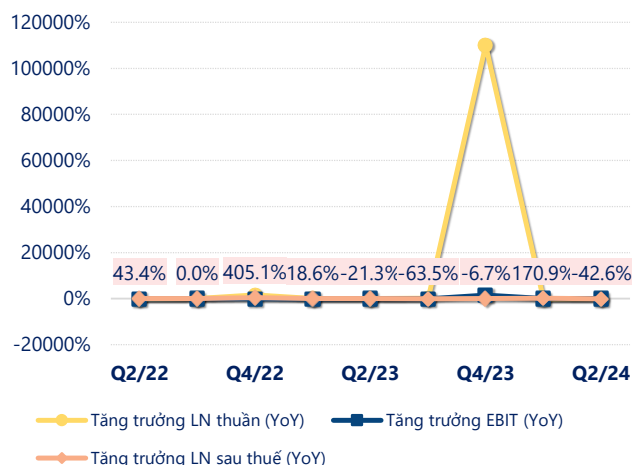
6T 2024		
LN thuần	6.36	YoY ▲ 2.30 ▲ 56.7%
tỷ VNĐ		

	Q2/24		
LN sau thuế	0.90	QoQ ▼ 3.22 ▼ 78.3%	YoY ▼ 0.79 ▼ 47.0%
	tỷ VNĐ		

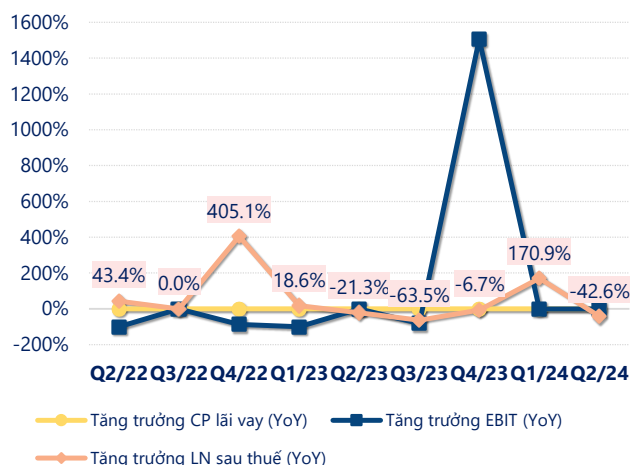
	6T 2024	
LN sau thuế	5.02	YoY ▲ 1.81 ▲ 56.3%
	tỷ VNĐ	



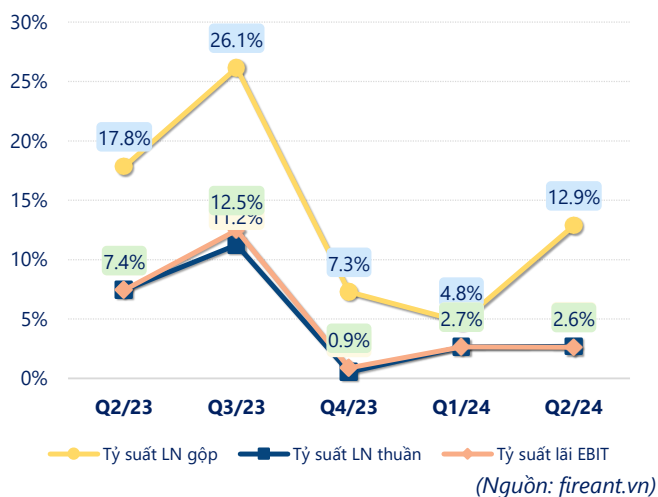
Tăng trưởng lợi nhuận



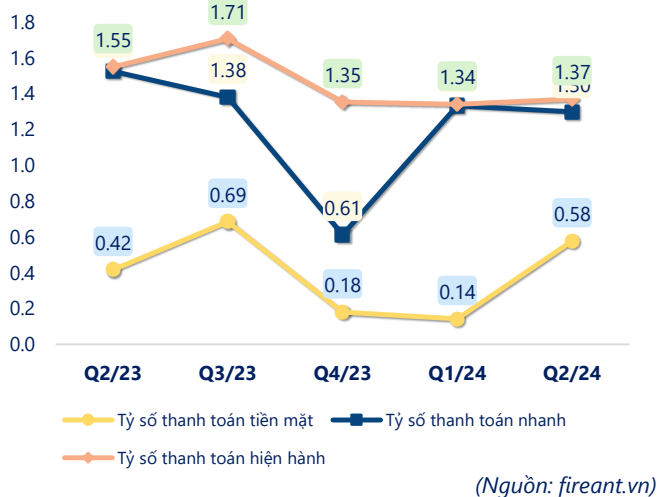
Tăng trưởng chi phí



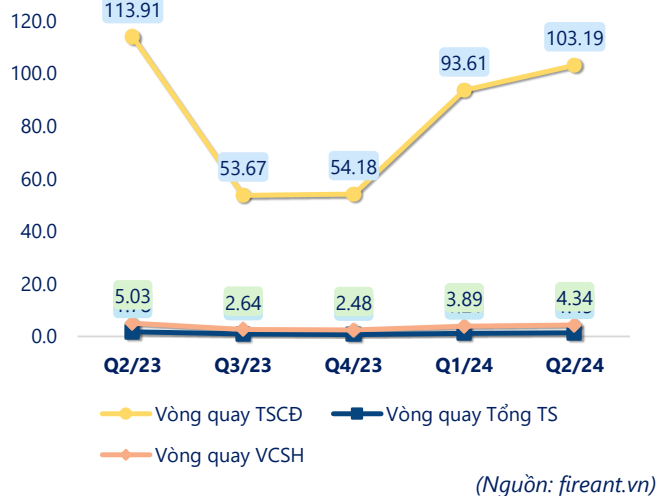
Tỷ suất lợi nhuận



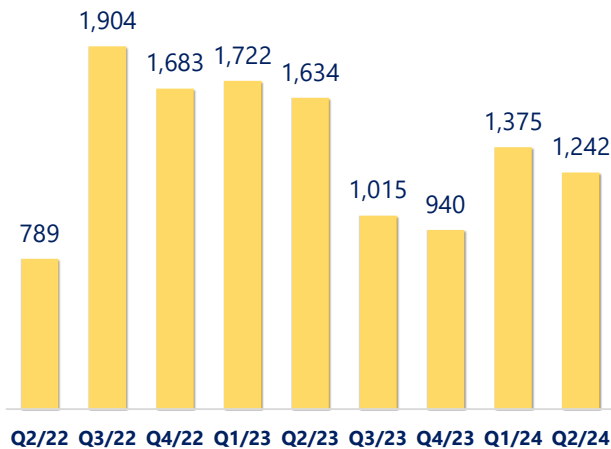
Chỉ số thanh khoản



Vòng quay tài sản



EPS



KẾT QUẢ KINH DOANH (tỷ VNĐ)	Q2/24	Q2/23	Thay đổi YoY	6T 2024	6T 2023	Thay đổi YoY
Doanh thu thuần	44.4	29.1	52.4%	239	111	115%
Giá vốn hàng bán	38.6	23.9	61.7%	224	101	122%
Lợi nhuận gộp	5.71	5.19	10.0%	15.0	10.3	46.1%
Doanh thu HĐTC	1.37	0.79	73.5%	1.52	1.39	9.3%
Chi phí TC	1.57	0.00		1.60	0.00	51789%
Chi phí lãi vay	0	0.00		0	0	
LN trong công ty LKLD	0	0.00		0	0	
Chi phí bán hàng	0	0.00		0	0	
Chi phí QLDN	4.31	3.82	12.9%	8.53	7.58	12.5%
LN thuần từ HĐKD	1.20	2.16	-44.6%	6.36	4.06	56.7%
Lợi nhuận khác	-0.03	0.00		-0.05	0.00	-31839%
LN trước thuế	1.16	2.16	-46.1%	6.32	4.06	55.6%
Lợi nhuận sau thuế	0.90	1.69	-47.0%	5.02	3.21	56.3%
LNST của CĐ cty mẹ	0.90	1.69	-47.0%	5.02	3.21	56.3%

(Nguồn: fireant.vn)

