

Ngày 28/06/2024	50,900 VNĐ		
Thay đổi	1 tháng	3 tháng	6 tháng
	121.8%	134.8%	122.0%

	Q2/24	
ROE	13.3%	+/- YoY ▼ 14.7%

	Q2/24		
DT thuần	242	QoQ	YoY
		▲ 64.0	▼ 41.0
		▲ 35.9%	▼ 14.5%
	tỷ VNĐ		

	6T 2024	
DT thuần	420	YoY
		▼ 101
		▼ 19.5%
	tỷ VNĐ	

	Q2/24		
LN gộp	57.0	QoQ	YoY
		▲ 13.4	▼ 35.7
		▲ 30.7%	▼ 38.5%
	tỷ VNĐ		

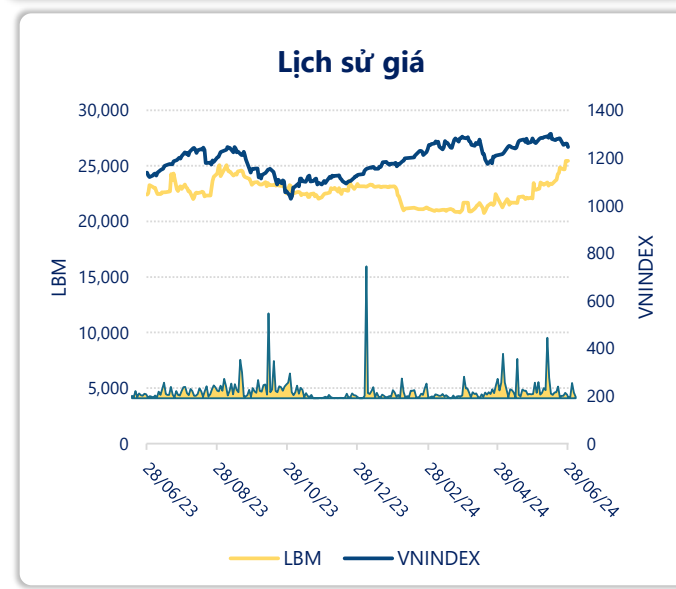
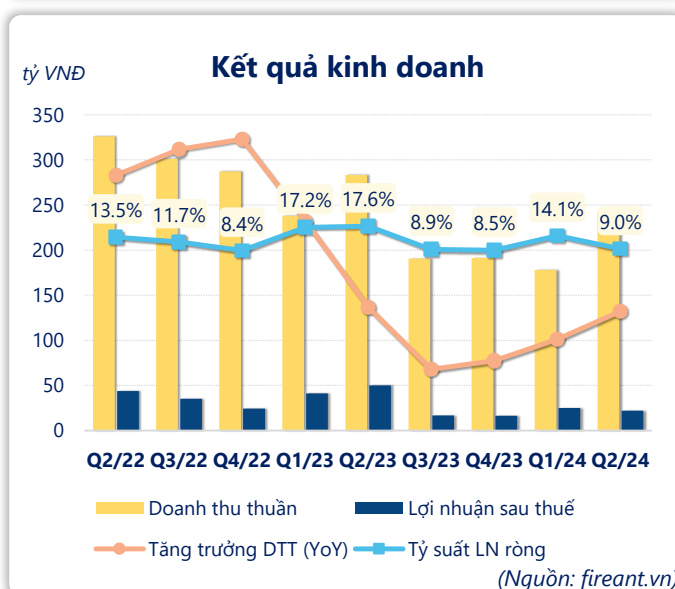
	6T 2024	
LN gộp	101	YoY
		▼ 51.0
		▼ 33.7%
		tỷ VNĐ

	Q2/24		
LN thuần	28.3	QoQ	YoY
		▼ 3.60	▼ 37.2
		▼ 11.2%	▼ 56.8%
	tỷ VNĐ		

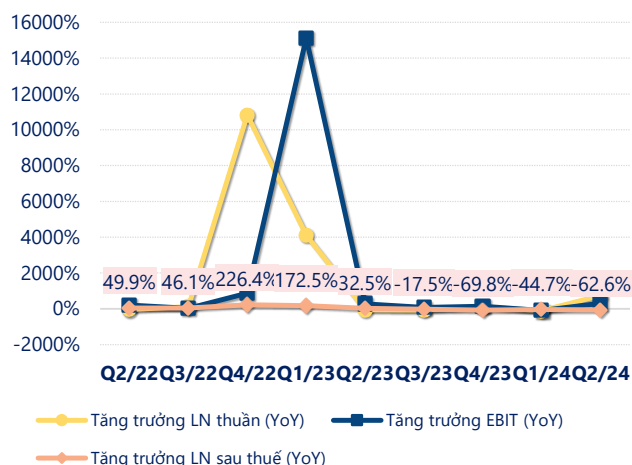
	6T 2024	
LN thuần	60.2	YoY
		▼ 54.8
		▼ 47.7%
	tỷ VNĐ	

	Q2/24		
LN sau thuế	21.9	QoQ	YoY
		▼ 3.10	▼ 28.1
		▼ 12.2%	▼ 56.1%
	tỷ VNĐ		

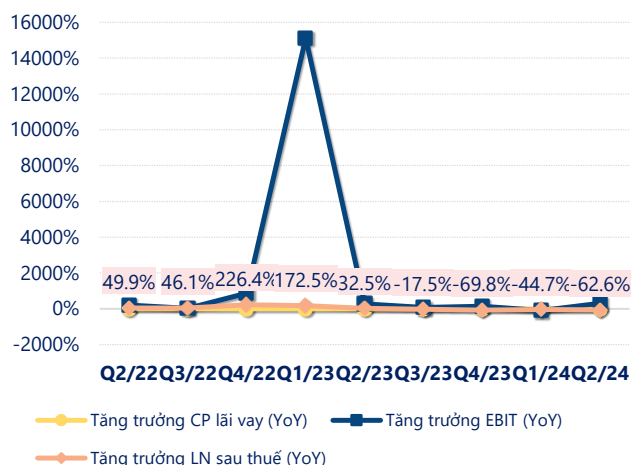
	6T 2024	
LN sau thuế	47.0	YoY
		▼ 44.1
		▼ 48.4%
	tỷ VNĐ	



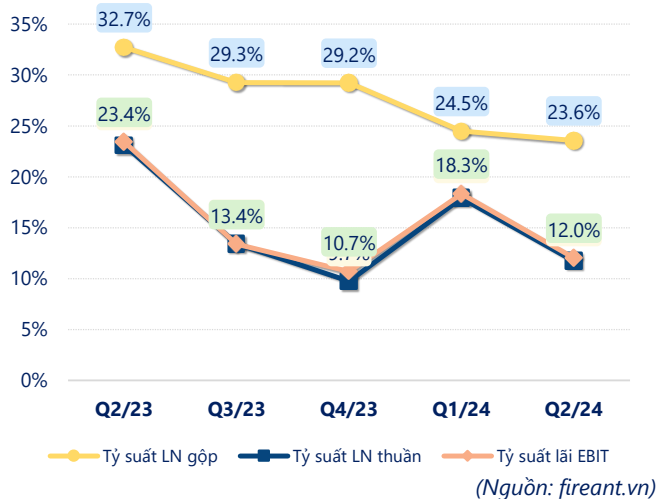
Tăng trưởng lợi nhuận



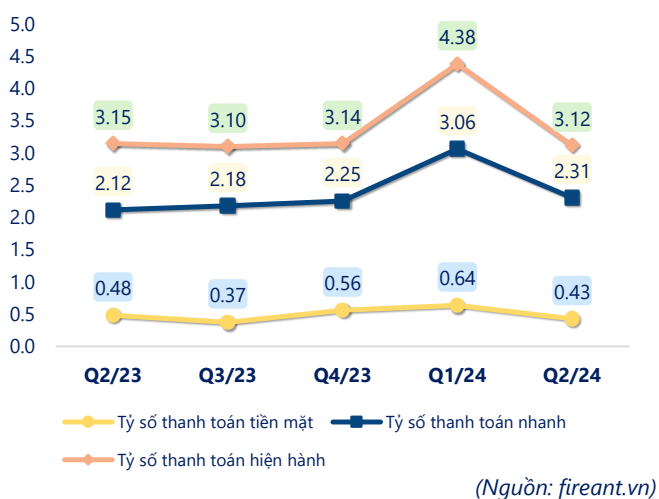
Tăng trưởng chi phí



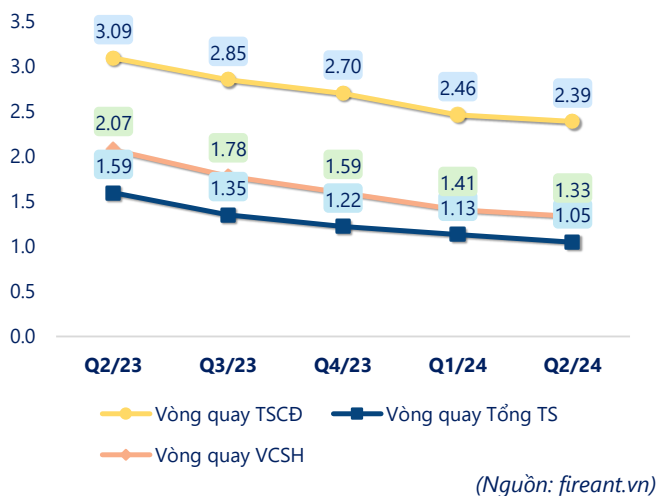
Tỷ suất lợi nhuận



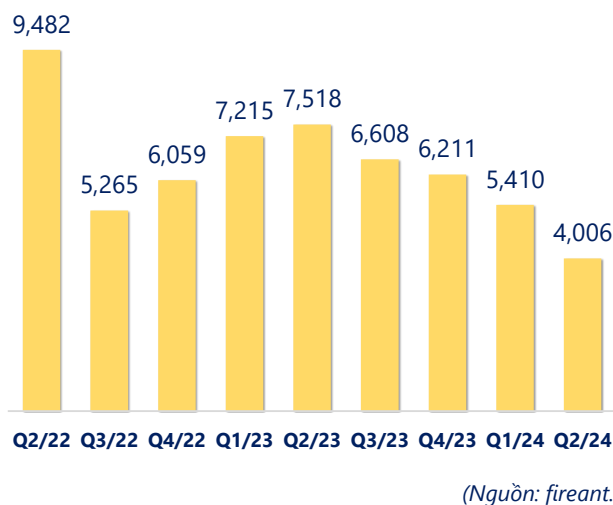
Chỉ số thanh khoản



Vòng quay tài sản



EPS



KẾT QUẢ KINH DOANH (tỷ VNĐ)	Q2/24	Q2/23	Thay đổi YoY	6T 2024	6T 2023	Thay đổi YoY
Doanh thu thuần	242	283	-14.5%	420	521	-19.5%
Giá vốn hàng bán	185	191	-3.2%	319	370	-13.6%
Lợi nhuận gộp	57.0	92.7	-38.5%	101	152	-33.7%
Doanh thu HĐTC	0.18	0.56	-67.8%	0.34	0.59	-42.4%
Chi phí TC	1.51	1.42	6.1%	2.34	1.94	20.7%
Chi phí lãi vay	1.36	1.41	-3.5%	2.14	1.77	21.1%
LN trong công ty LKLD	0	0.00		0	0	
Chi phí bán hàng	2.54	0.93	173%	3.15	1.61	95.9%
Chi phí QLDN	24.8	25.4	-2.3%	35.2	33.7	4.4%
LN thuần từ HĐKD	28.3	65.5	-56.8%	60.2	115	-47.7%
Lợi nhuận khác	-0.56	-0.53	-5.8%	-0.59	1.46	-140%
LN trước thuế	27.8	64.9	-57.2%	59.6	116	-48.8%
Lợi nhuận sau thuế	21.9	50.0	-56.1%	47.0	91.1	-48.4%
LNST của CĐ cty mẹ	21.9	50.0	-56.3%	46.9	91.0	-48.5%

(Nguồn: fireant.vn)

