

Ngày 28/06/2024	9,100 VNĐ		
Thay đổi	1 tháng	3 tháng	6 tháng
	-4.2%	13.2%	18.5%

	Q2/24	
ROE	9.5%	+/- YoY ▲ 0.3%

	Q2/24		
DT thuần	121	QoQ	YoY
		▲ 2.00	▼ 5.00
		▲ 1.6%	▼ 4.0%
	tỷ VNĐ		

	6T 2024	
DT thuần	240	YoY
		▲ 45.0
		▲ 22.6%
	tỷ VNĐ	

	Q2/24		
LN gộp	7.23	QoQ	YoY
		▼ 4.47	▼ 8.07
		▼ 38.2%	▼ 52.8%
	tỷ VNĐ		

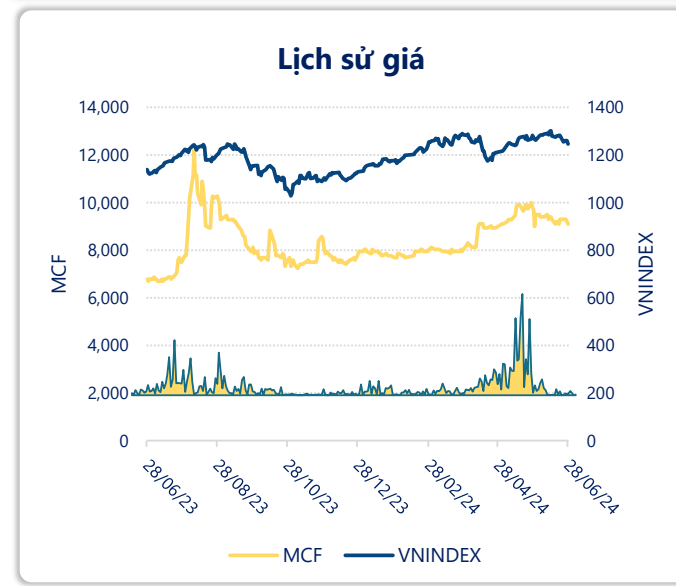
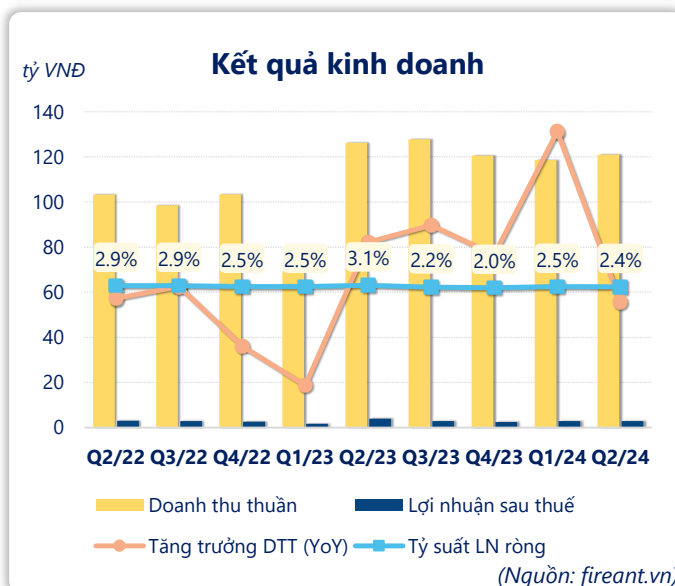
	6T 2024	
LN gộp	18.9	YoY
		▼ 5.40
		▼ 22.2%
	tỷ VNĐ	

	Q2/24		
LN thuần	-6.93	QoQ	YoY
		▼ 10.2	▼ 11.2
		▼ 309%	▼ 264%
	tỷ VNĐ		

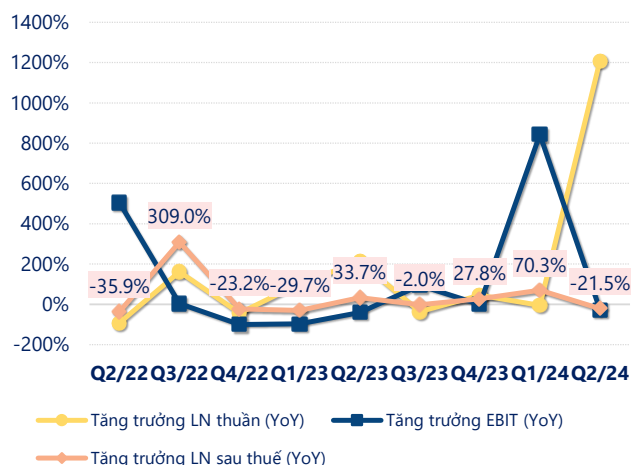
	6T 2024	
LN thuần	-3.62	YoY
		▼ 9.59
		▼ 161%
	tỷ VNĐ	

	Q2/24		
LN sau thuế	2.93	QoQ	YoY
		▲ 0.01	▼ 0.96
		▲ 0.5%	▼ 24.6%
	tỷ VNĐ		

	6T 2024	
LN sau thuế	5.86	YoY
		▲ 0.26
		▲ 4.6%
	tỷ VNĐ	

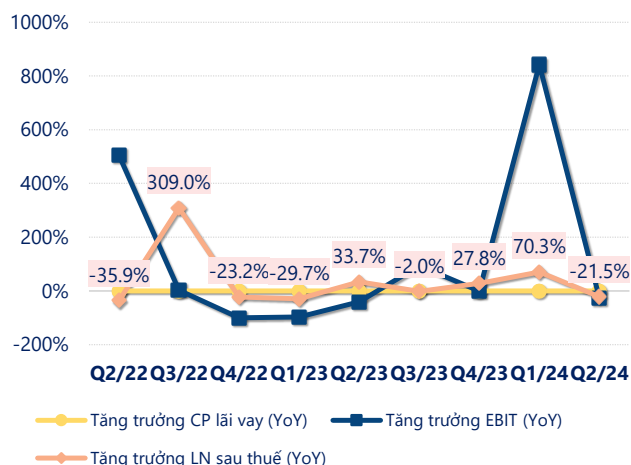


Tăng trưởng lợi nhuận



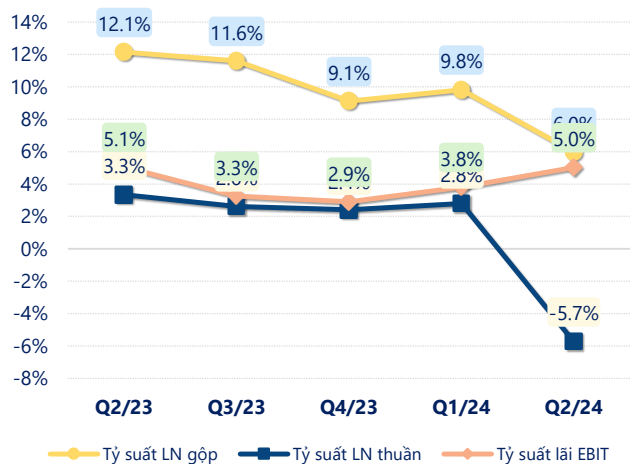
(Nguồn: fireant.vn)

Tăng trưởng chi phí



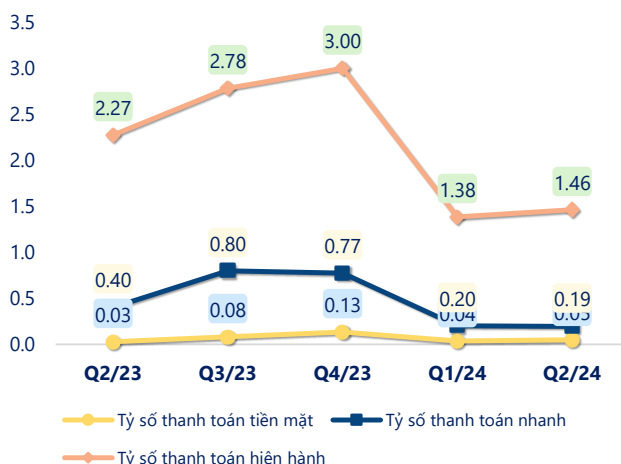
(Nguồn: fireant.vn)

Tỷ suất lợi nhuận



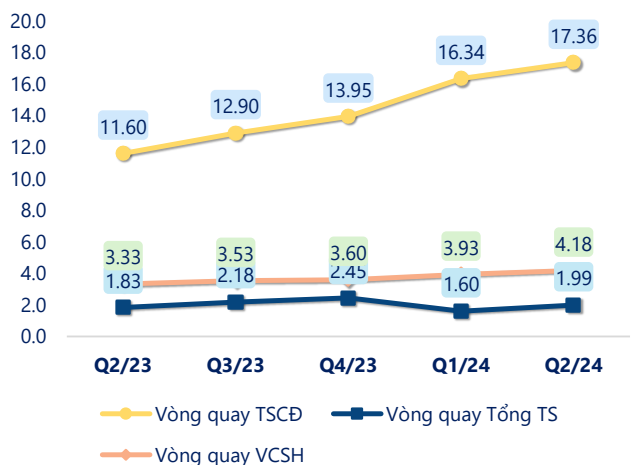
(Nguồn: fireant.vn)

Chỉ số thanh khoản



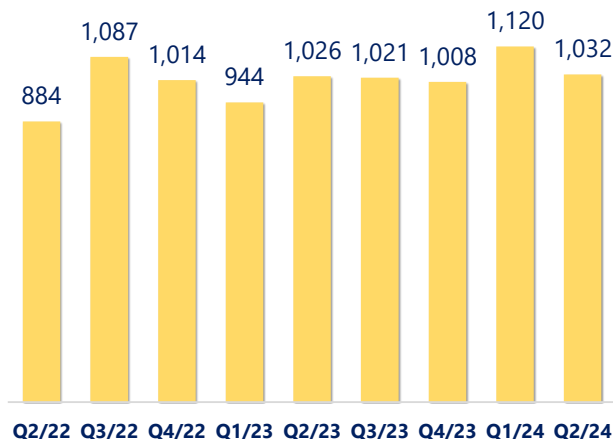
(Nguồn: fireant.vn)

Vòng quay tài sản



(Nguồn: fireant.vn)

EPS



(Nguồn: fireant.vn)

KẾT QUẢ KINH DOANH (tỷ VNĐ)	Q2/24	Q2/23	Thay đổi YoY	6T 2024	6T 2023	Thay đổi YoY
Doanh thu thuần	121	126	-4.0%	240	195	22.6%
Giá vốn hàng bán	114	111	2.4%	221	171	28.9%
Lợi nhuận gộp	7.23	15.3	-52.8%	18.9	24.3	-22.2%
Doanh thu HĐTC	0.33	0.08	317%	0.49	0.11	340%
Chi phí TC	2.32	1.43	62.4%	3.23	2.24	44.1%
Chi phí lãi vay	2.32	1.43	62.2%	3.19	2.20	45.3%
LN trong công ty LKLD	0	0.00		0	0	
Chi phí bán hàng	2.89	2.89	-0.1%	6.13	5.08	20.6%
Chi phí QLDN	9.28	6.87	35.1%	13.6	11.1	22.9%
LN thuần từ HĐKD	-6.93	4.22	-264%	-3.62	5.97	-161%
Lợi nhuận khác	10.7	0.73	1365%	11.0	1.12	886%
LN trước thuế	3.76	4.95	-24.0%	7.42	7.09	4.7%
Lợi nhuận sau thuế	2.93	3.89	-24.6%	5.86	5.60	4.6%
LNST của CĐ cty mẹ	2.93	3.89	-24.6%	5.86	5.60	4.6%

(Nguồn: fireant.vn)

