

Ngày 28/06/2024	4,400 VNĐ		
Thay đổi	1 tháng	3 tháng	6 tháng
	2.3%	-32.3%	-26.7%

	Q2/24	
ROE	-8.0%	+/- YoY ▼ 1.7%

	Q2/24		
DT thuần	1.10	QoQ ▲ 0.95 ▲ 633%	YoY ▼ 1.84 ▼ 62.6%
		tỷ VNĐ	

	6T 2024	
DT thuần	1.25	YoY ▼ 3.95 ▼ 76.0%
		tỷ VNĐ

	Q2/24		
LN gộp	-0.15	QoQ ▼ 0.30 ▼ 199%	YoY ▼ 0.37 ▼ 167%
		tỷ VNĐ	

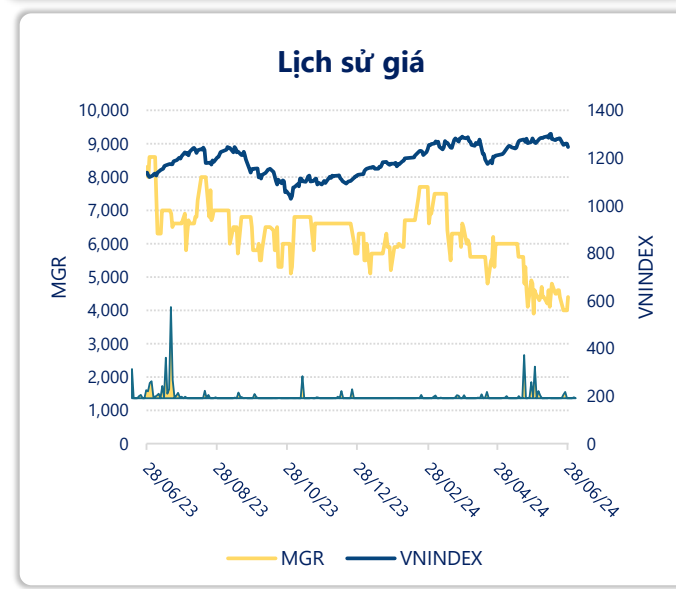
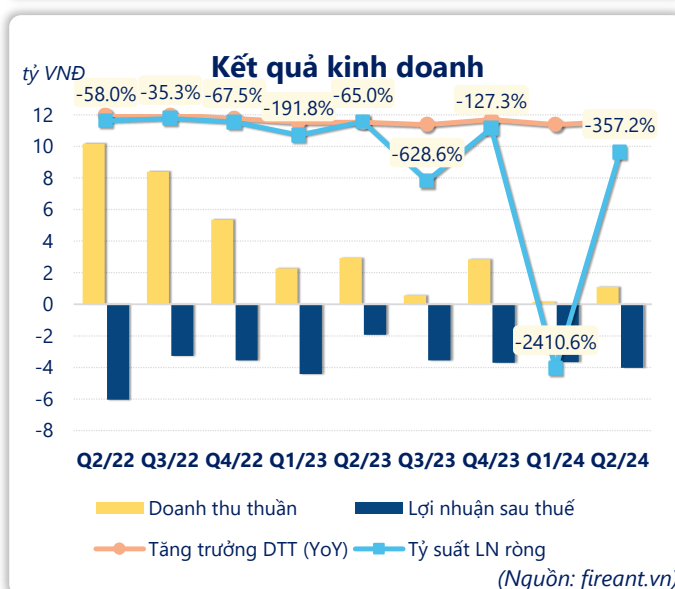
	6T 2024	
LN gộp	0	YoY ▼ 0.44 ▼ 100%
		tỷ VNĐ

	Q2/24		
LN thuần	-4.22	QoQ ▼ 0.56 ▼ 15.3%	YoY ▼ 0.69 ▼ 19.6%
		tỷ VNĐ	

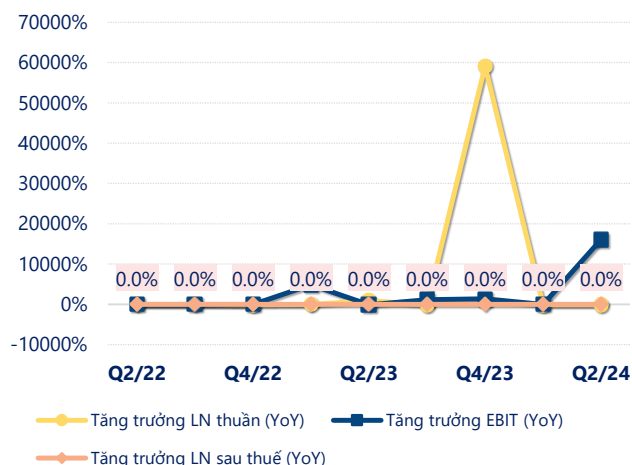
	6T 2024	
LN thuần	-7.88	YoY ▲ 0.12 ▲ 1.5%
		tỷ VNĐ

	Q2/24		
LN sau thuế	-4.03	QoQ ▼ 0.36 ▼ 9.8%	YoY ▼ 2.10 ▼ 109%
		tỷ VNĐ	

	6T 2024	
LN sau thuế	-7.70	YoY ▼ 1.34 ▼ 20.9%
		tỷ VNĐ

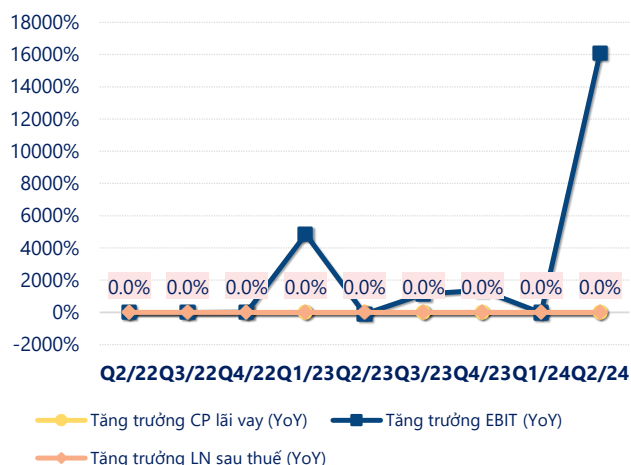


Tăng trưởng lợi nhuận



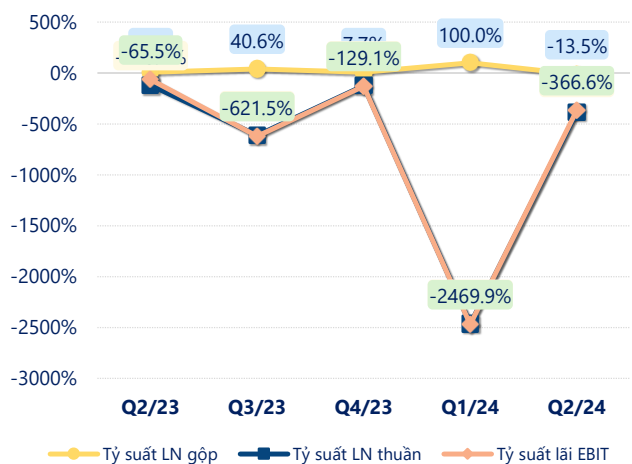
(Nguồn: fireant.vn)

Tăng trưởng chi phí



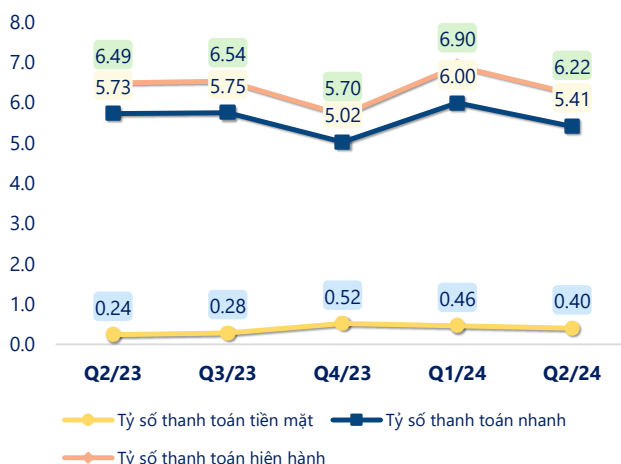
(Nguồn: fireant.vn)

Tỷ suất lợi nhuận



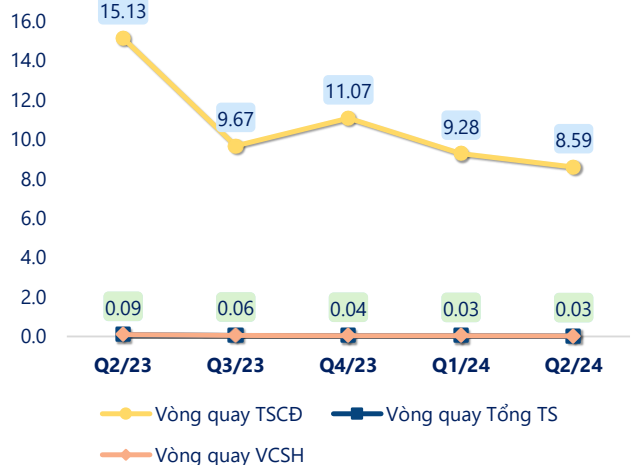
(Nguồn: fireant.vn)

Chỉ số thanh khoản



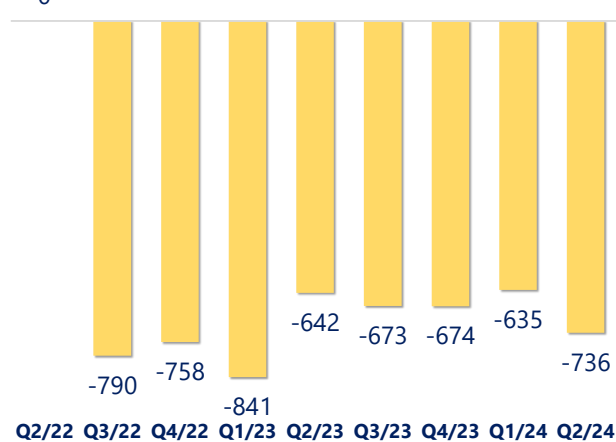
(Nguồn: fireant.vn)

Vòng quay tài sản



(Nguồn: fireant.vn)

EPS



(Nguồn: fireant.vn)

KẾT QUẢ KINH DOANH (tỷ VNĐ)	Q2/24	Q2/23	Thay đổi YoY	6T 2024	6T 2023	Thay đổi YoY
Doanh thu thuần	1.10	2.94	-62.6%	1.25	5.20	-76.0%
Giá vốn hàng bán	1.25	2.71	-54.0%	1.25	4.77	-73.8%
Lợi nhuận gộp	-0.15	0.22	-167%	0	0.44	-100%
Doanh thu HĐTC	0.00	0.00		0.00	0.00	-35.0%
Chi phí TC	0	0.01	-100%	0	0.03	-100%
Chi phí lãi vay	0	0.01	-100%	0	0.03	-100%
LN trong công ty LKLD	0	0.00		0	0	
Chi phí bán hàng	0	0.04	-100%	0	0.13	-100%
Chi phí QLDN	4.07	3.70	10.1%	7.88	8.29	-4.9%
LN thuần từ HĐKD	-4.22	-3.53	-19.6%	-7.88	-8.00	1.5%
Lợi nhuận khác	0.19	1.60	-88.1%	0.18	1.64	-88.8%
LN trước thuế	-4.03	-1.93	-109%	-7.70	-6.36	-20.9%
Lợi nhuận sau thuế	-4.03	-1.93	-109%	-7.70	-6.36	-20.9%
LNST của CĐ cty mẹ	-3.93	-1.91	-106%	-7.50	-6.26	-20.0%

(Nguồn: fireant.vn)

