

Ngày 28/06/2024	28,300 VNĐ		
Thay đổi	1 tháng	3 tháng	6 tháng
	-15.8%	2.9%	-9.6%

Q2/24		
ROE	-4.4%	+/- YoY ▲ 4.3%

Q2/24		
DT thuần	1,790	QoQ ▲ 70.0 ▲ 4.1%
tỷ VNĐ		YoY ▲ 87.0 ▲ 5.1%

6T 2024		
DT thuần	3,510	YoY ▲ 207 ▲ 6.3%
tỷ VNĐ		

Q2/24		
LN gộp	428	QoQ ▲ 28.0 ▲ 6.9%
tỷ VNĐ		YoY ▲ 234 ▲ 120%

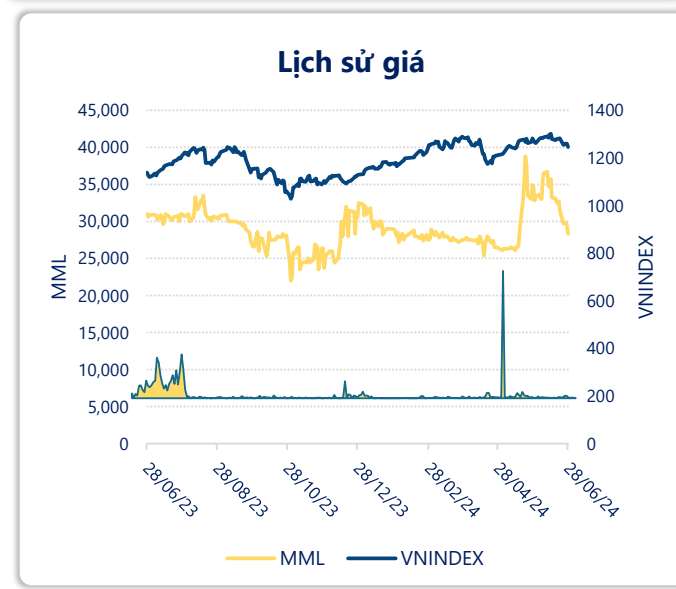
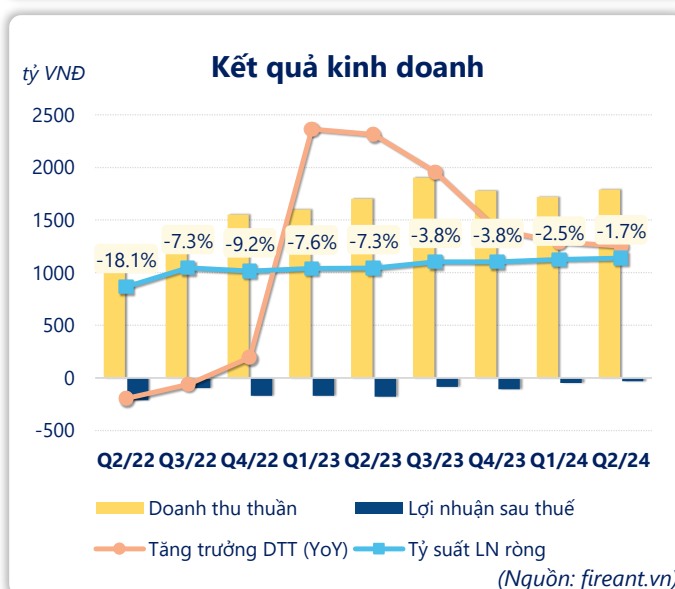
6T 2024		
LN gộp	828	YoY ▲ 447 ▲ 117%
tỷ VNĐ		

Q2/24		
LN thuần	-33.3	QoQ ▲ 10.2 ▲ 23.5%
tỷ VNĐ		YoY ▲ 147 ▲ 81.5%

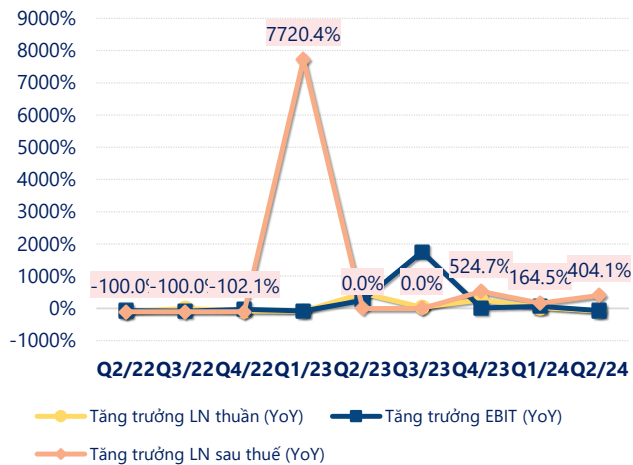
6T 2024		
LN thuần	-76.8	YoY ▲ 270 ▲ 77.9%
tỷ VNĐ		

Q2/24		
LN sau thuế	-32.3	QoQ ▲ 14.9 ▲ 31.5%
tỷ VNĐ		YoY ▲ 147 ▲ 81.9%

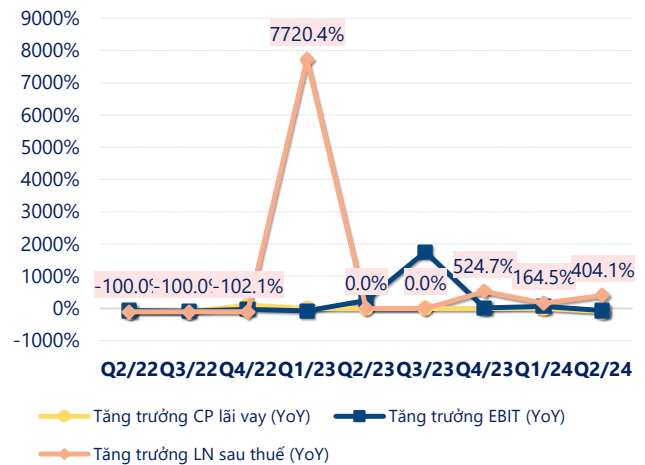
6T 2024		
LN sau thuế	-79.5	YoY ▲ 269 ▲ 77.1%
tỷ VNĐ		



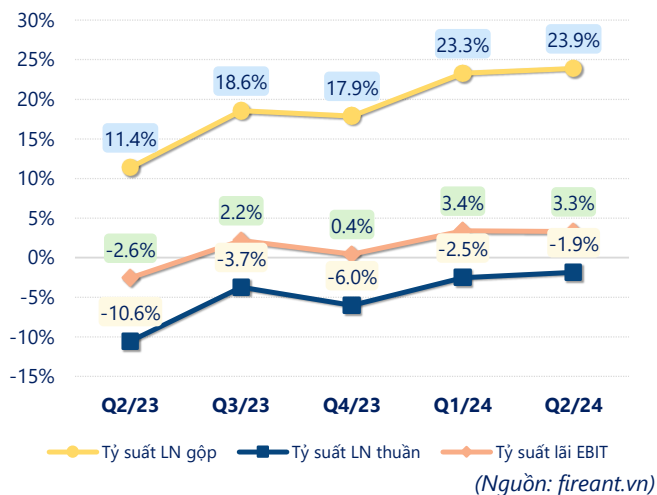
Tăng trưởng lợi nhuận



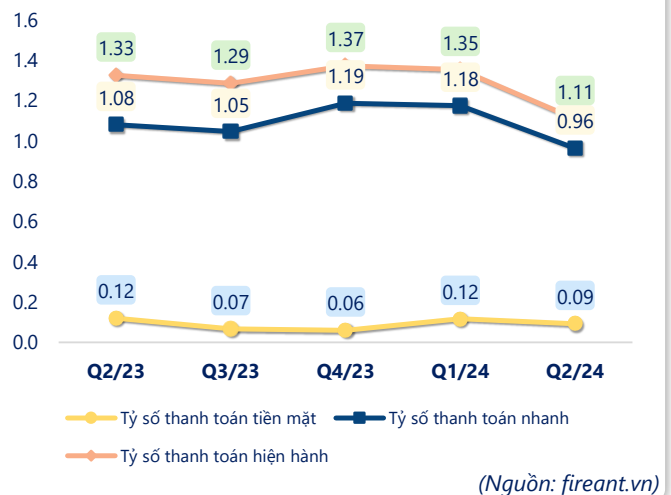
Tăng trưởng chi phí



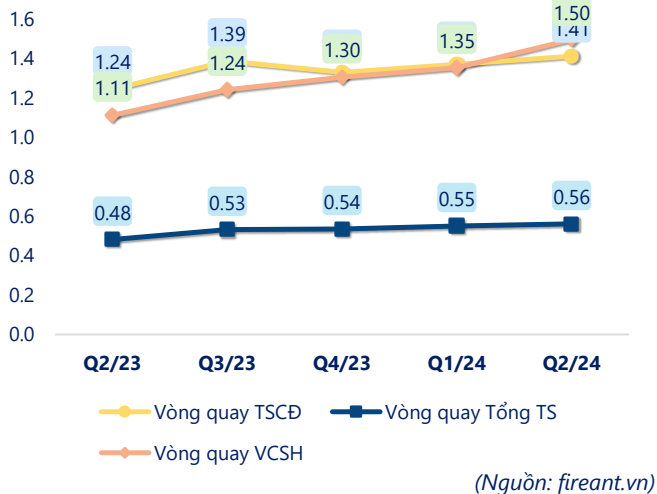
Tỷ suất lợi nhuận



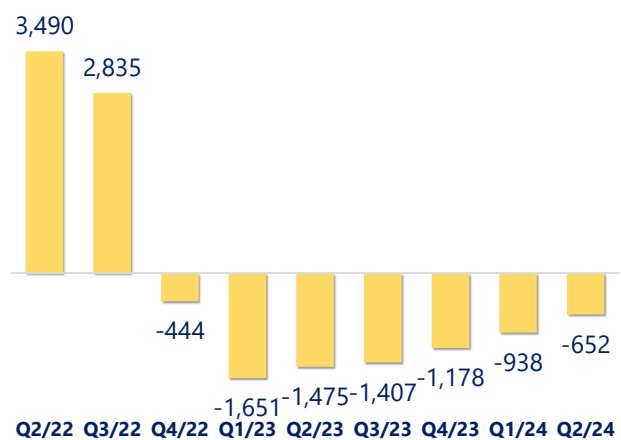
Chỉ số thanh khoản



Vòng quay tài sản



EPS



KẾT QUẢ KINH DOANH (tỷ VNĐ)	Q2/24	Q2/23	Thay đổi YoY	6T 2024	6T 2023	Thay đổi YoY
Doanh thu thuần	1,790	1,703	5.1%	3,510	3,303	6.3%
Giá vốn hàng bán	1,363	1,509	-9.7%	2,682	2,922	-8.2%
Lợi nhuận gộp	428	194	120%	828	381	117%
Doanh thu HĐTC	60.3	62.7	-3.8%	121	126	-3.9%
Chi phí TC	99.0	143	-30.7%	207	275	-24.6%
Chi phí lãi vay	93.9	138	-32.0%	197	266	-26.1%
LN trong công ty LKLD	0	8.23	-100%	0	8.23	-100%
Chi phí bán hàng	337	235	43.6%	652	463	40.8%
Chi phí QLDN	84.9	65.7	29.2%	167	125	33.9%
LN thuần từ HĐKD	-33.3	-180	81.5%	-76.8	-347	77.9%
Lợi nhuận khác	-1.52	-2.25	32.3%	-2.45	-2.63	6.7%
LN trước thuế	-34.8	-182	80.9%	-79.2	-349	77.3%
Lợi nhuận sau thuế	-32.3	-179	81.9%	-79.5	-348	77.1%
LNST của CĐ cty mẹ	-31.0	-125	75.2%	-73.7	-246	70.0%

(Nguồn: fireant.vn)

