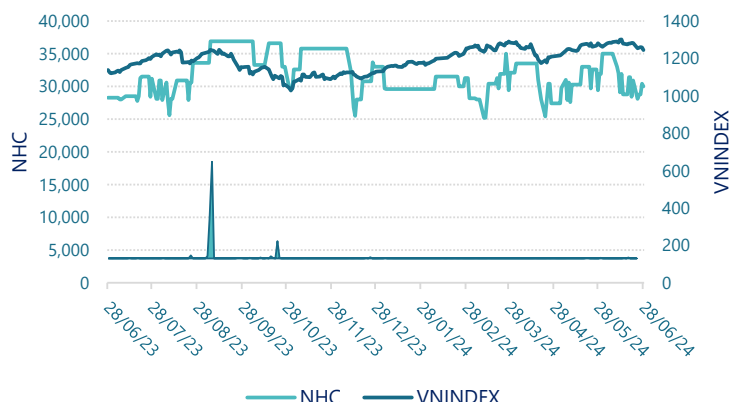


CTCP Gạch ngói Nhì Hiệp (HNX: NHC)

Lịch sử giá



Thông tin giao dịch 28/06/2024

Giá hiện tại (VNĐ)	30,000
Cao nhất 52 tuần (VNĐ)	36,900
Thấp nhất 52 tuần (VNĐ)	25,200
SL cổ phiếu LH	3,041,542
KLGD BQ 20 phiên (CP)	225
% sở hữu nước ngoài	15.7%
Vốn điều lệ (tỷ VNĐ)	
Vốn hóa (tỷ VNĐ)	91
P/E	-70.4
EPS	-426

DT thuần

Q2/24

11.1

tỷ VNĐ

QoQ: ▲ 7.01 | 170%

YoY: ▲ 8.12 | 271%

LN sau thuế

Q2/24

0.27

tỷ VNĐ

QoQ: ▲ 0.63 | 174%

YoY: ▼ 0.09 | -26.2%

Tỷ suất lãi EBIT

Q2/24

3.5%

+/- YoY: ▼ 16.0%

DT thuần

6T 2024

15.2

tỷ VNĐ

YoY: ▲ 9.65 | 173%

LN sau thuế

6T 2024

-0.10

tỷ VNĐ

YoY: ▼ 0.23 | -178%

ROE

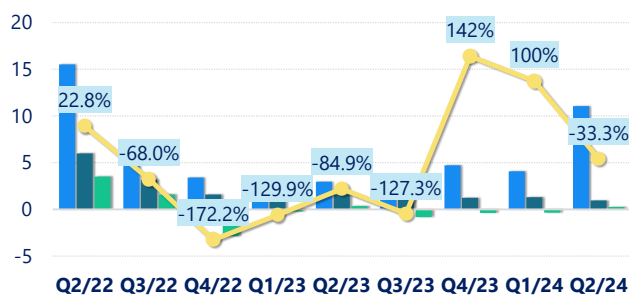
Q2/24

-2.4%

+/- YoY: ▼ 0.4%

tỷ VNĐ

Kết quả kinh doanh

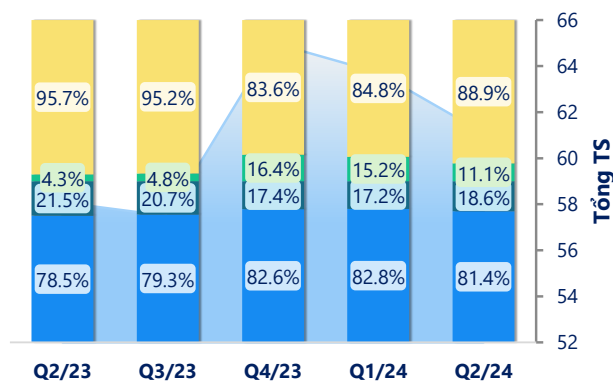


Doanh thu thuần
Lợi nhuận gộp
Lợi nhuận sau thuế
Tăng trưởng LN sau thuế (YoY)

(Nguồn: fireant.vn)

Cơ cấu Tổng tài sản

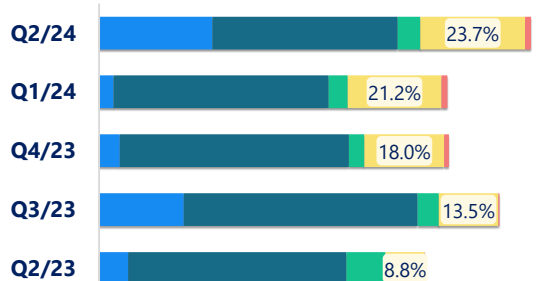
tỷ VNĐ



Tổng tài sản
Tài sản ngắn hạn
Tài sản dài hạn
Nợ phải trả
Nguồn VCSH

(Nguồn: fireant.vn)

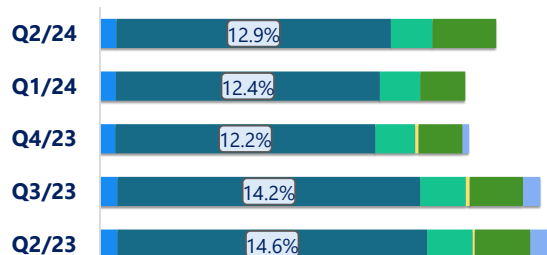
Cơ cấu Tài sản ngắn hạn/Tổng TS



Tiền và TĐ tiền
Đầu tư TC ngắn hạn
Phải thu ngắn hạn
Hàng tồn kho
TSNH khác

(Nguồn: fireant.vn)

Cơ cấu Tài sản dài hạn/Tổng TS

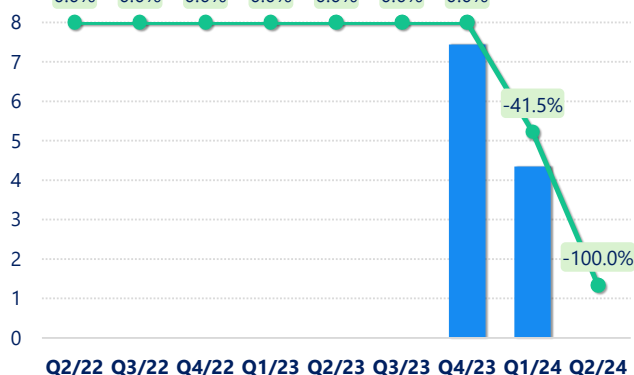


Phải thu dài hạn
Tài sản cố định
Bất động sản đầu tư
Tài sản dở dang
Đầu tư tài chính dài hạn
Tài sản dài hạn khác
Lợi thế thương mại

(Nguồn: fireant.vn)

tỷ VNĐ

Nợ vay

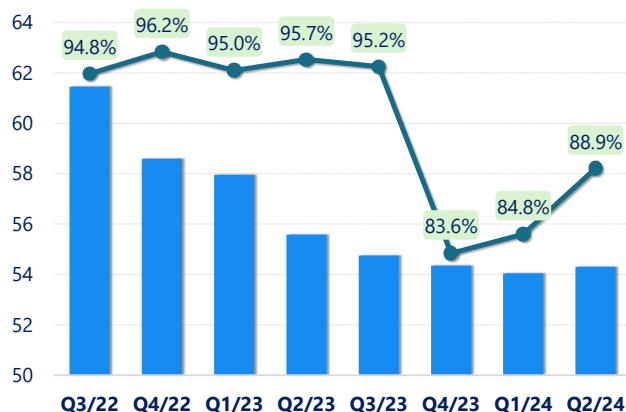


Vay và nợ thuê ngắn hạn
Vay và nợ thuê dài hạn
Tăng trưởng nợ vay

(Nguồn: fireant.vn)

tỷ VNĐ

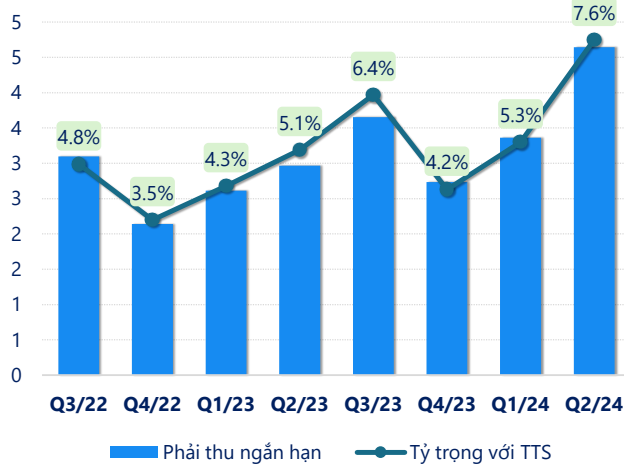
Vốn chủ sở hữu



Vốn chủ sở hữu
Tỷ trọng với TTS

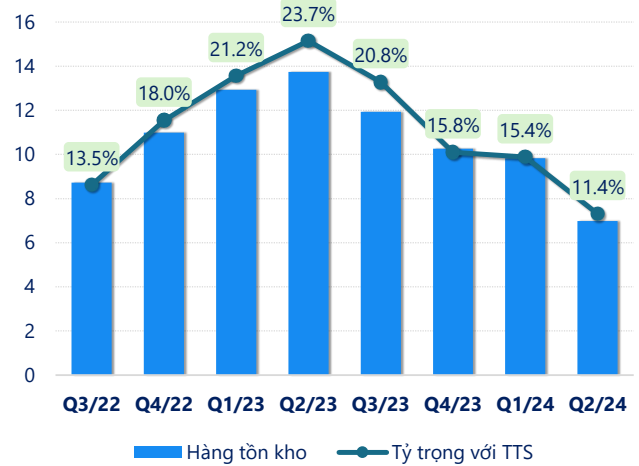
(Nguồn: fireant.vn)

tỷ VNĐ

Phải thu ngắn hạn


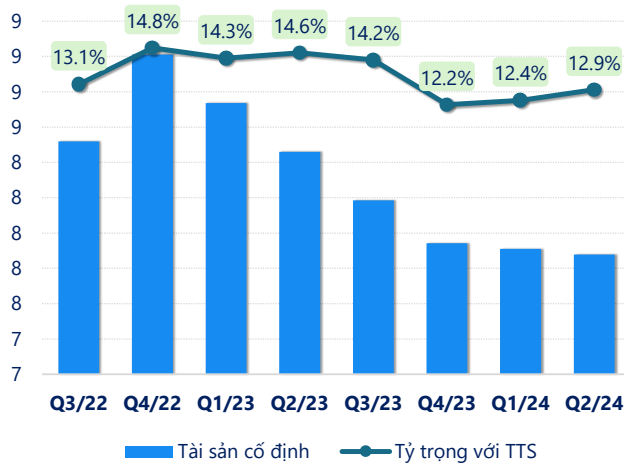
(Nguồn: fireant.vn)

tỷ VNĐ

Hàng tồn kho


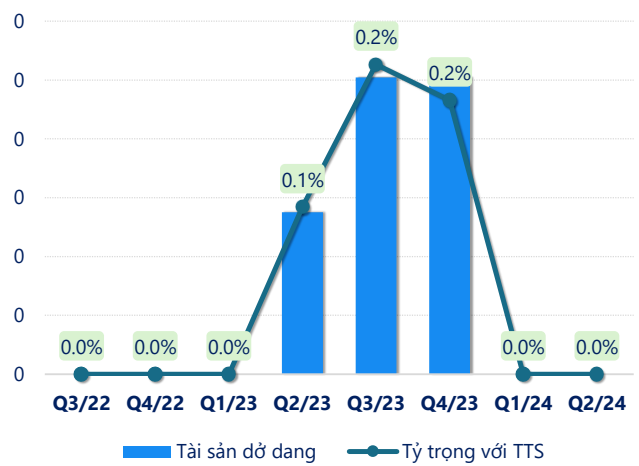
(Nguồn: fireant.vn)

tỷ VNĐ

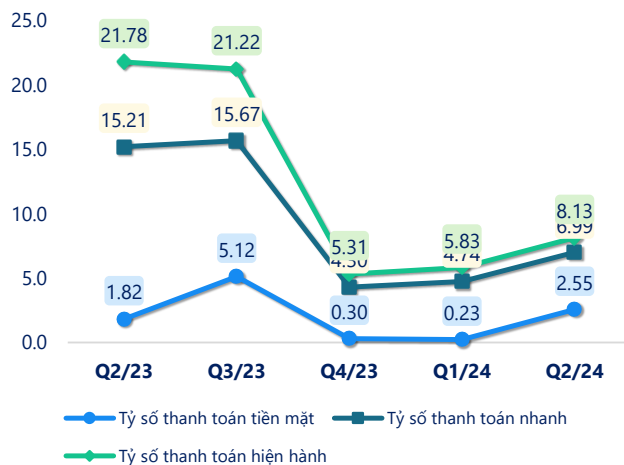
Tài sản cố định


(Nguồn: fireant.vn)

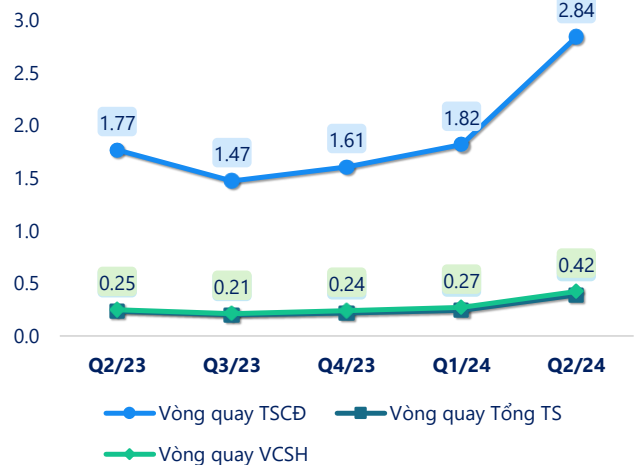
tỷ VNĐ

Tài sản dở dang


(Nguồn: fireant.vn)

Chỉ số thanh khoản


(Nguồn: fireant.vn)

Vòng quay tài sản


(Nguồn: fireant.vn)

CÂN ĐỐI KẾ TOÁN (tỷ VNĐ)	Q2/23	Q3/23	Q4/23	Q1/24	Q2/24
Tổng tài sản	58.1	57.5	65.0	63.7	61.1
Tài sản ngắn hạn	45.6	45.6	53.7	52.8	49.7
Tiền và tương đương tiền	3.81	11.0	3.03	2.06	15.6
Đầu tư tài chính ngắn hạn	24.3	18.3	37.0	37.0	22.3
Phải thu ngắn hạn	2.96	3.65	2.73	3.36	4.64
Hàng tồn kho	13.7	11.9	10.3	9.83	6.98
Tài sản ngắn hạn khác	0.76	0.70	0.67	0.50	0.19
Tài sản dài hạn	12.5	11.9	11.3	10.9	11.4
Phải thu dài hạn	0.47	0.47	0.47	0.47	0.47
Tài sản cố định	8.46	8.19	7.94	7.91	7.88
Bất động sản đầu tư	1.24	1.23	1.22	1.21	1.20
Tài sản dở dang	0.06	0.10	0.10	0	0
Đầu tư tài chính dài hạn	0	0	0	0	0
Tài sản dài hạn khác	1.52	1.44	1.35	1.35	1.82
Lợi thế thương mại	0.74	0.47	0.20	0	0
Nợ phải trả	2.50	2.73	10.7	9.68	6.78
Nợ ngắn hạn	2.09	2.15	10.1	9.06	6.11
Vay và nợ thuê ngắn hạn	0	0	7.44	4.35	0
Phải trả người bán ngắn hạn	0.24	0.19	1.45	3.51	5.25
Nợ dài hạn	0.41	0.59	0.55	0.63	0.67
Vay và nợ thuê dài hạn	0	0	0	0	0
Nguồn vốn chủ sở hữu	55.6	54.7	54.4	54.0	54.3
Vốn chủ sở hữu	55.6	54.7	54.4	54.0	54.3
Vốn điều lệ	30.4	30.4	30.4	30.4	30.4
Kinh phí và quỹ khác	0	0	0	0	0

(Nguồn: fireant.vn)