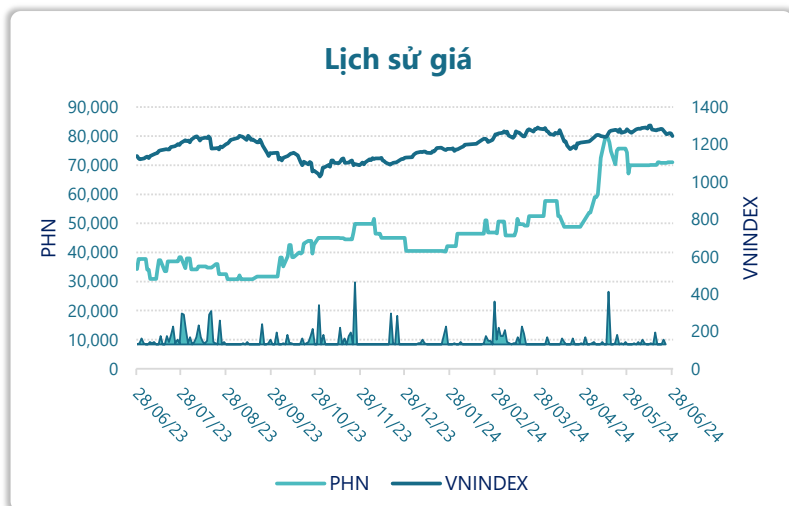


## CTCP Pin Hà Nội (HNX: PHN)



Thông tin giao dịch 28/06/2024	
Giá hiện tại (VNĐ)	<b>71,000</b>
Cao nhất 52 tuần (VNĐ)	79,406
Thấp nhất 52 tuần (VNĐ)	30,783
SL cổ phiếu LH	7,253,911
KLGD BQ 20 phiên (CP)	280
% sở hữu nước ngoài	49.1%
Vốn điều lệ (tỷ VNĐ)	
Vốn hóa (tỷ VNĐ)	515
P/E	7.9
EPS	8,958

### DT thuần

Q2/24

**93.0**

tỷ VNĐ

QoQ: ▼33.0 | -26.2%

YoY: ▲ 0.90 | 1.0%

### LN sau thuế

Q2/24

**12.4**

tỷ VNĐ

QoQ: ▼9.10 | -42.3%

YoY: ▲ 4.81 | 63.6%

### Tỷ suất lãi EBIT

Q2/24

**16.8%**

+/- YoY: ▲ 6.5%

### DT thuần

6T 2024

**219**

tỷ VNĐ

YoY: ▲ 15.0 | 7.4%

### LN sau thuế

6T 2024

**33.9**

tỷ VNĐ

YoY: ▲ 13.9 | 69.8%

### ROE

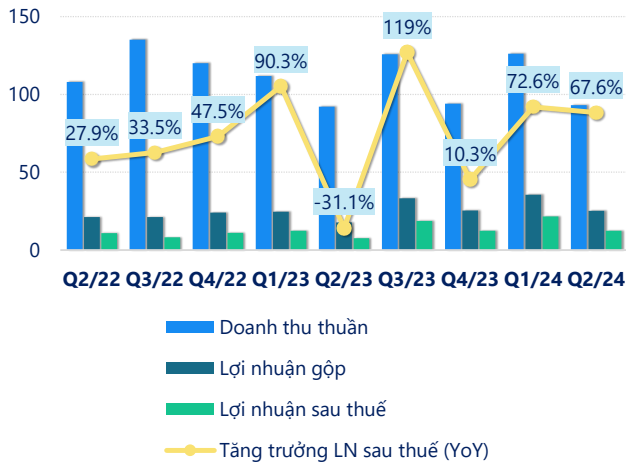
Q2/24

**46.3%**

+/- YoY: ▲ 15.4%

tỷ VNĐ

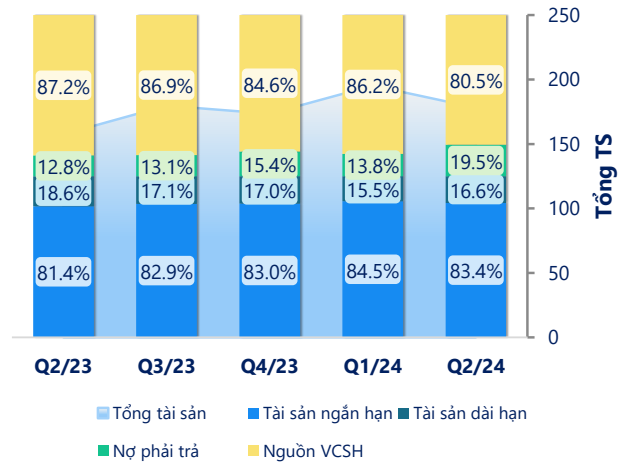
### Kết quả kinh doanh



(Nguồn: fireant.vn)

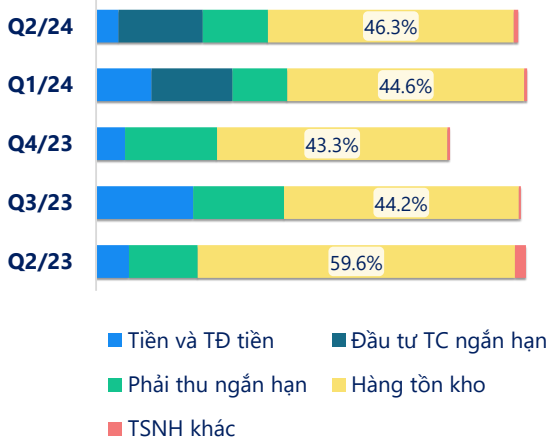
### Cơ cấu Tổng tài sản

tỷ VNĐ



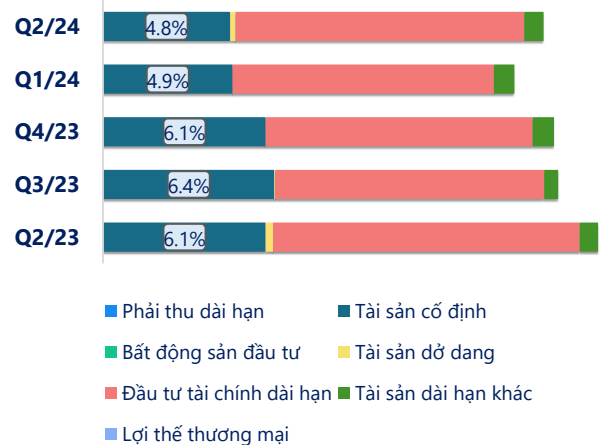
(Nguồn: fireant.vn)

### Cơ cấu Tài sản ngắn hạn/Tổng TS



(Nguồn: fireant.vn)

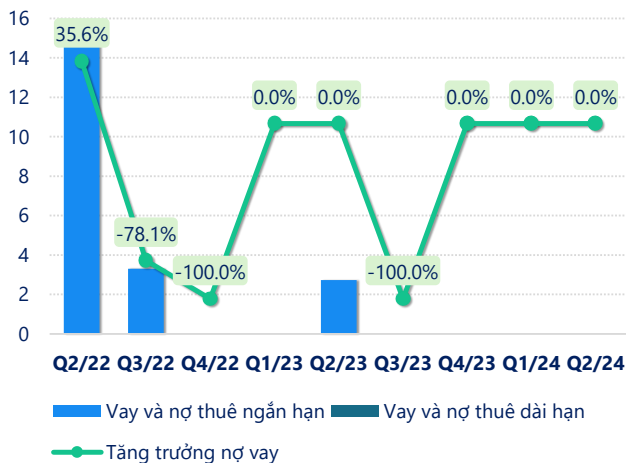
### Cơ cấu Tài sản dài hạn/Tổng TS



(Nguồn: fireant.vn)

tỷ VNĐ

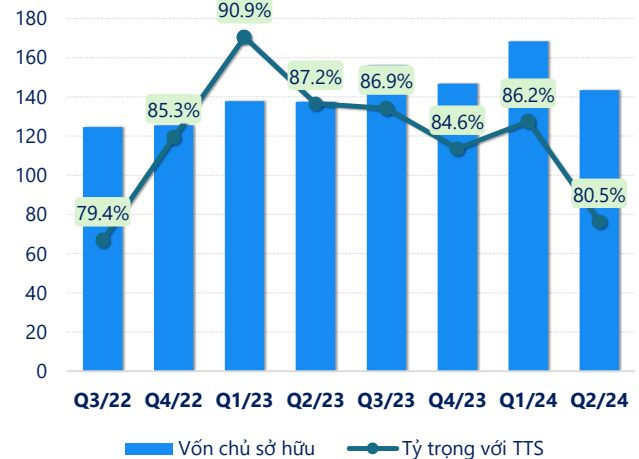
### Nợ vay



(Nguồn: fireant.vn)

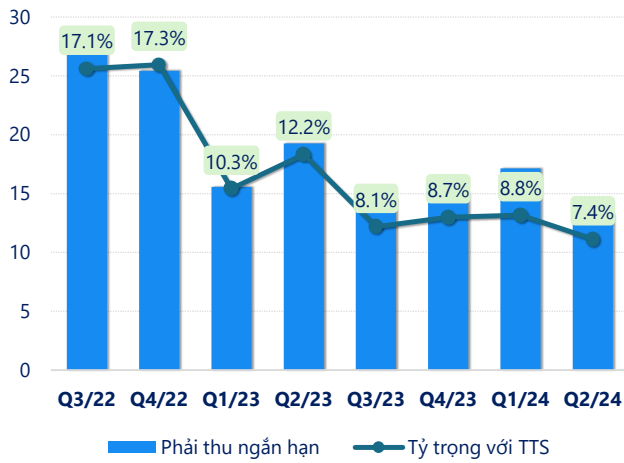
tỷ VNĐ

### Vốn chủ sở hữu



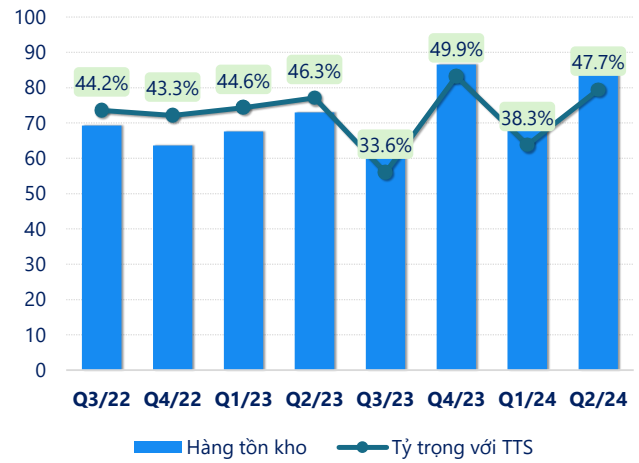
(Nguồn: fireant.vn)

tỷ VNĐ

**Phải thu ngắn hạn**


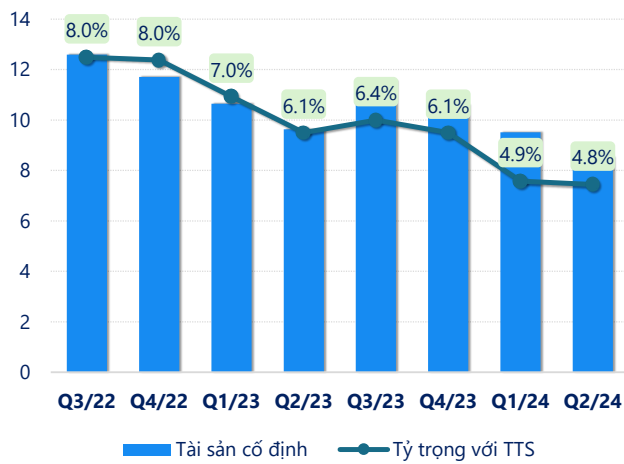
(Nguồn: fireant.vn)

tỷ VNĐ

**Hàng tồn kho**


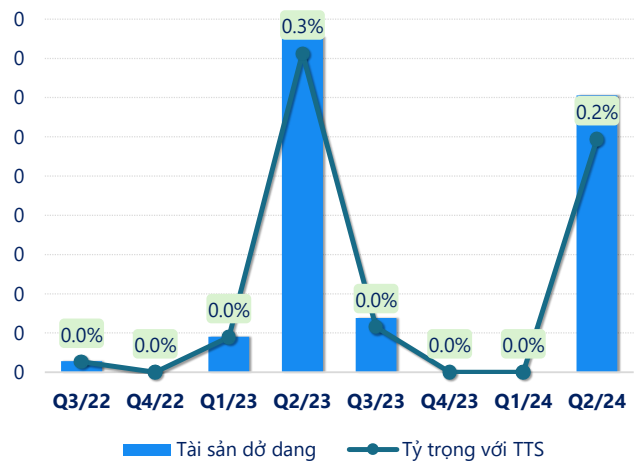
(Nguồn: fireant.vn)

tỷ VNĐ

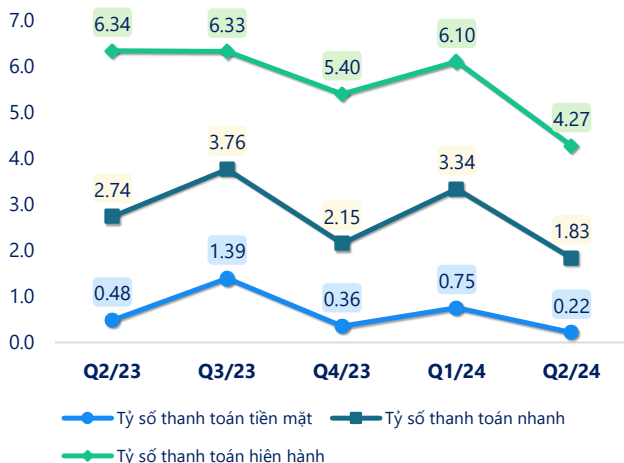
**Tài sản cố định**


(Nguồn: fireant.vn)

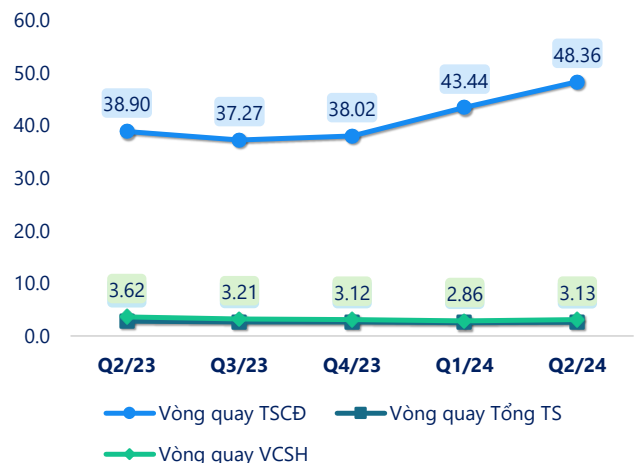
tỷ VNĐ

**Tài sản dở dang**


(Nguồn: fireant.vn)

**Chỉ số thanh khoản**


(Nguồn: fireant.vn)

**Vòng quay tài sản**


(Nguồn: fireant.vn)

CÂN ĐỐI KẾ TOÁN (tỷ VNĐ)	Q2/23	Q3/23	Q4/23	Q1/24	Q2/24
<b>Tổng tài sản</b>	<b>158</b>	<b>180</b>	<b>173</b>	<b>195</b>	<b>178</b>
<b>Tài sản ngắn hạn</b>	<b>128</b>	<b>149</b>	<b>144</b>	<b>165</b>	<b>149</b>
Tiền và tương đương tiền	9.75	32.8	9.48	20.4	7.54
Đầu tư tài chính ngắn hạn	25.0	40.0	31.0	52.0	42.0
Phải thu ngắn hạn	19.3	14.6	15.0	17.2	13.2
Hàng tồn kho	72.9	60.3	86.6	74.7	84.9
Tài sản ngắn hạn khác	1.33	1.18	1.89	0.76	0.91
<b>Tài sản dài hạn</b>	<b>29.4</b>	<b>30.8</b>	<b>29.4</b>	<b>30.2</b>	<b>29.5</b>
Phải thu dài hạn	0.02	0.02	0.02	0	0
Tài sản cố định	9.63	11.5	10.6	9.52	8.53
Bất động sản đầu tư	0	0	0	0	0
Tài sản dở dang	0.43	0.07	0	0	0.35
Đầu tư tài chính dài hạn	18.2	18.2	17.4	19.2	19.4
Tài sản dài hạn khác	1.10	0.95	1.40	1.51	1.29
Lợi thế thương mại	0	0	0	0	0
<b>Nợ phải trả</b>	<b>20.2</b>	<b>23.5</b>	<b>26.7</b>	<b>27.0</b>	<b>34.8</b>
<b>Nợ ngắn hạn</b>	<b>20.2</b>	<b>23.5</b>	<b>26.7</b>	<b>27.0</b>	<b>34.8</b>
Vay và nợ thuê ngắn hạn	2.73	0	0	0	0
Phải trả người bán ngắn hạn	3.63	6.74	8.45	12.0	14.4
Nợ dài hạn	0	0	0	0	0
Vay và nợ thuê dài hạn	0	0	0	0	0
<b>Nguồn vốn chủ sở hữu</b>	<b>137</b>	<b>156</b>	<b>147</b>	<b>168</b>	<b>143</b>
<b>Vốn chủ sở hữu</b>	<b>137</b>	<b>156</b>	<b>147</b>	<b>168</b>	<b>143</b>
Vốn điều lệ	72.5	72.5	72.5	72.5	72.5
Kinh phí và quỹ khác	0	0	0	0	0

(Nguồn: fireant.vn)