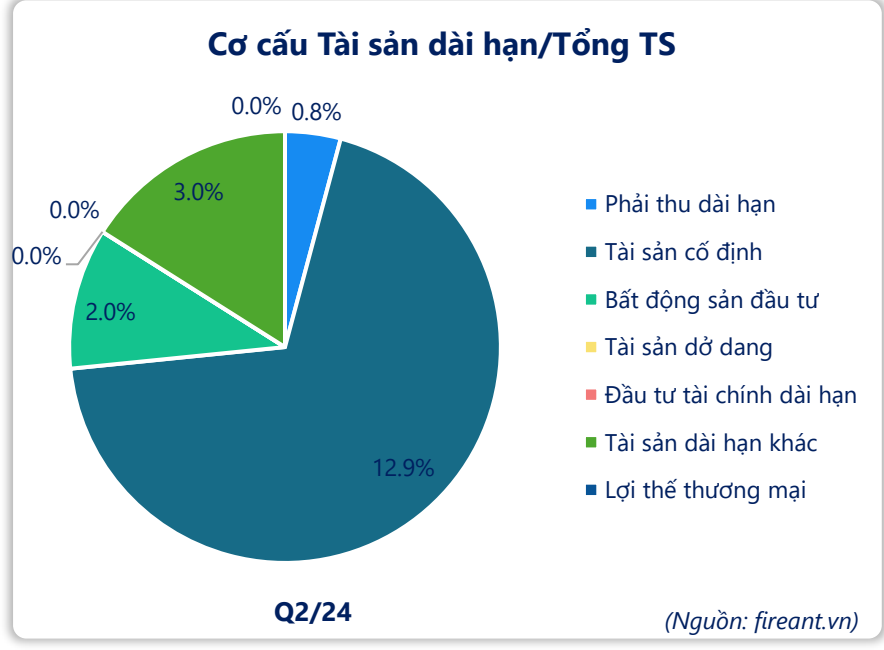
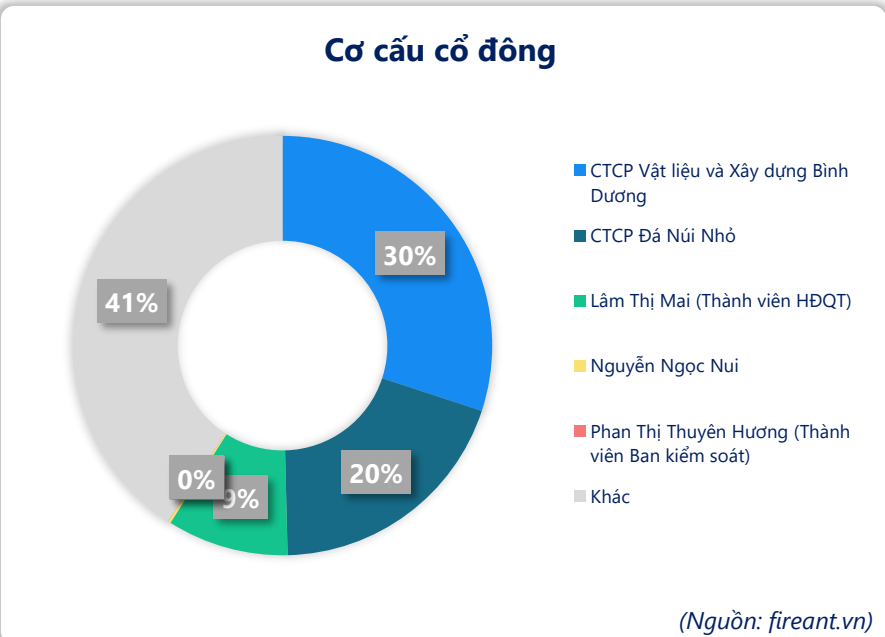
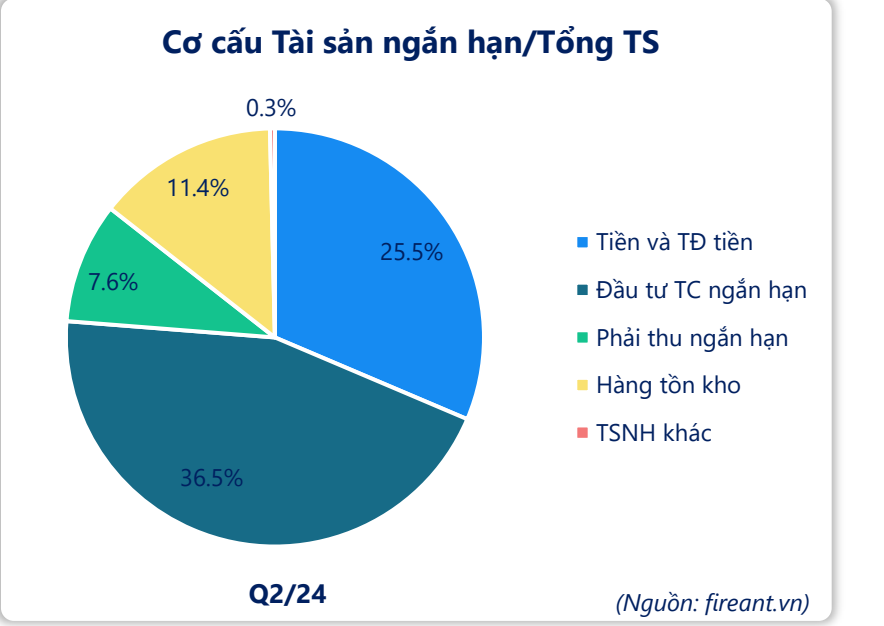
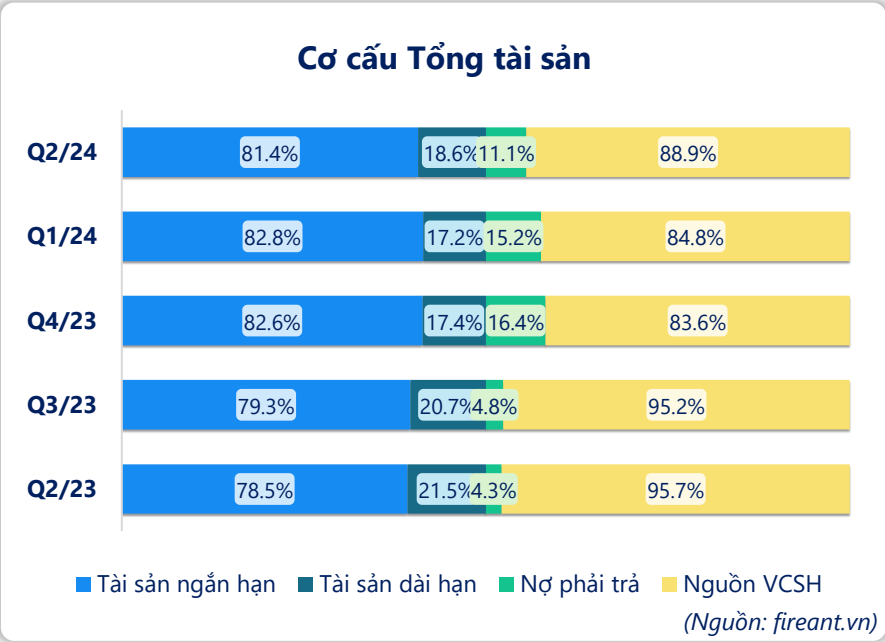
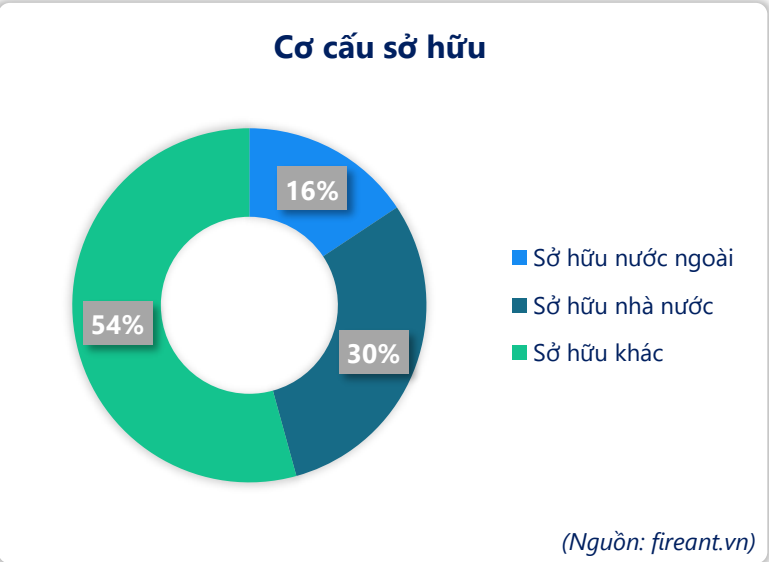
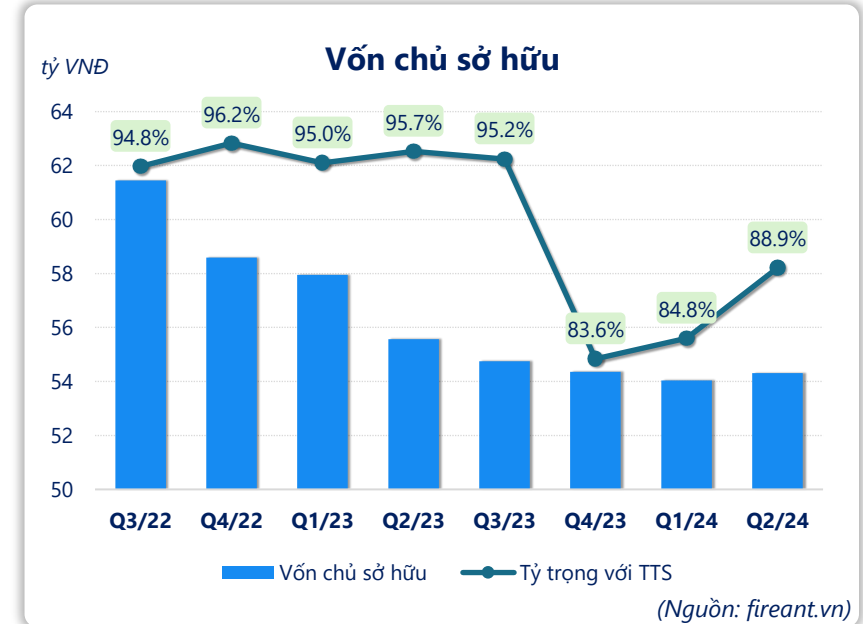
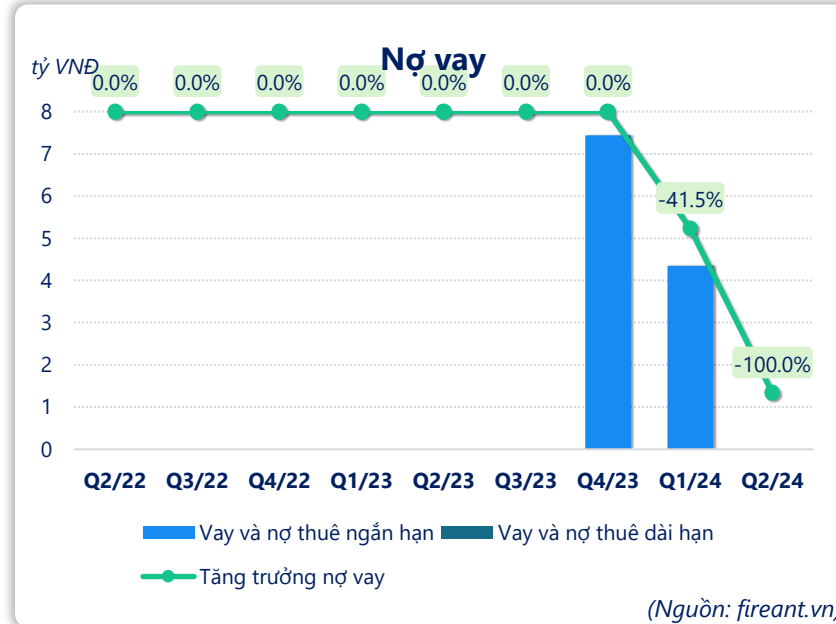
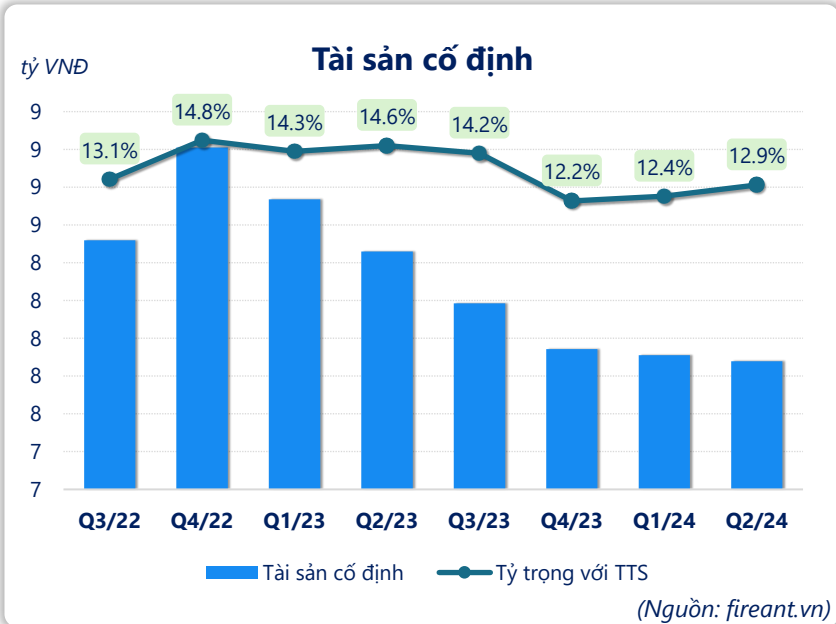
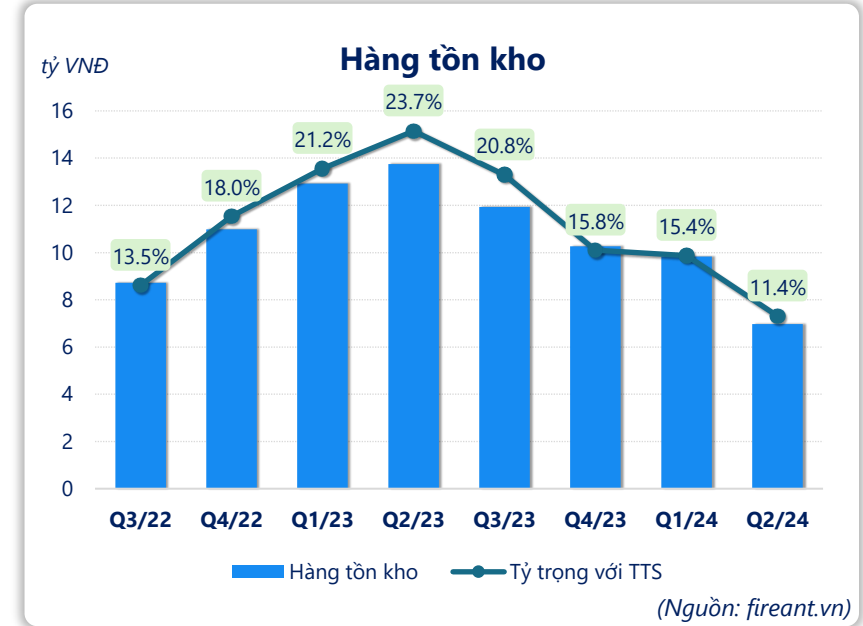
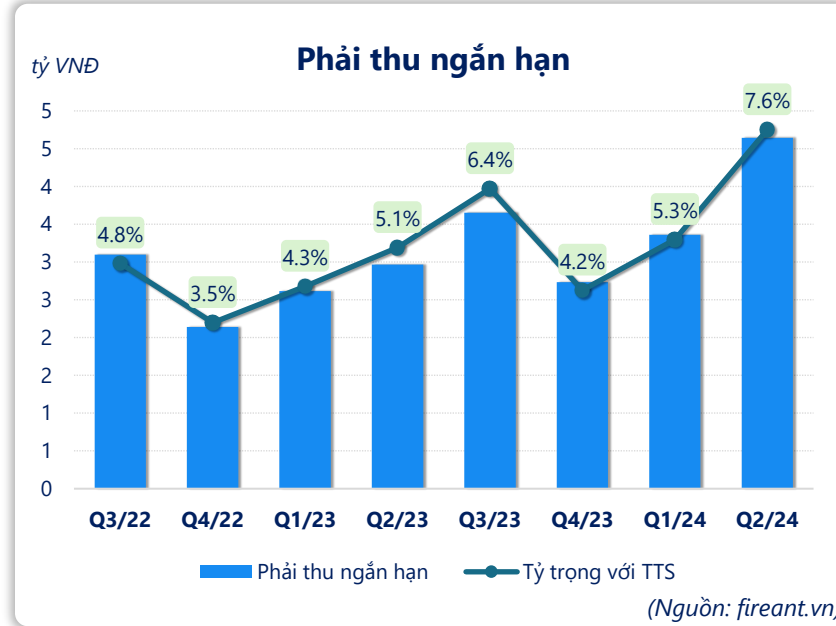
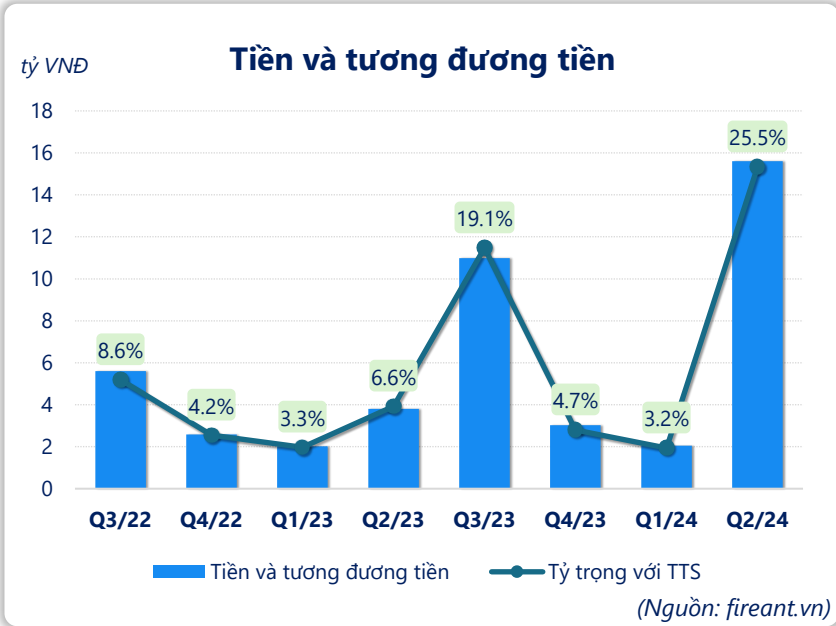
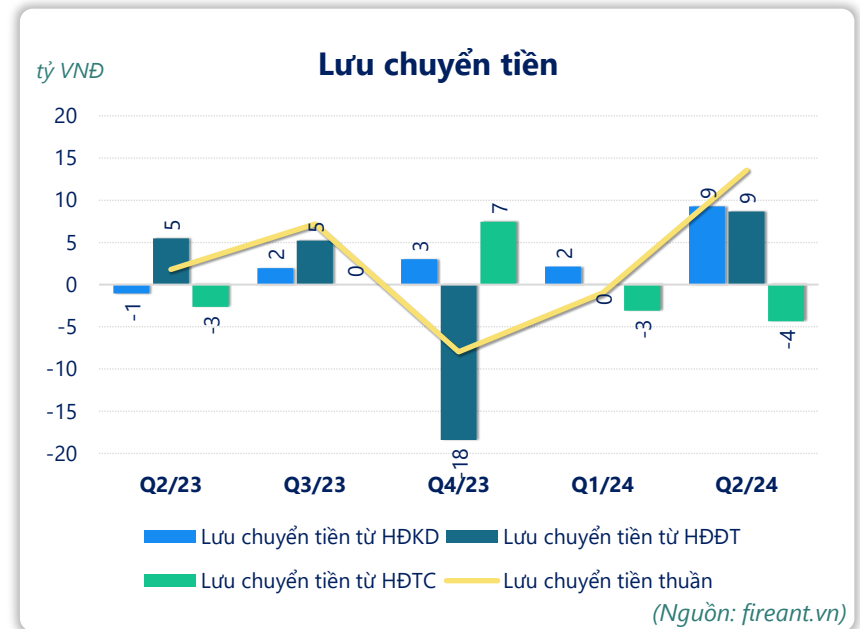
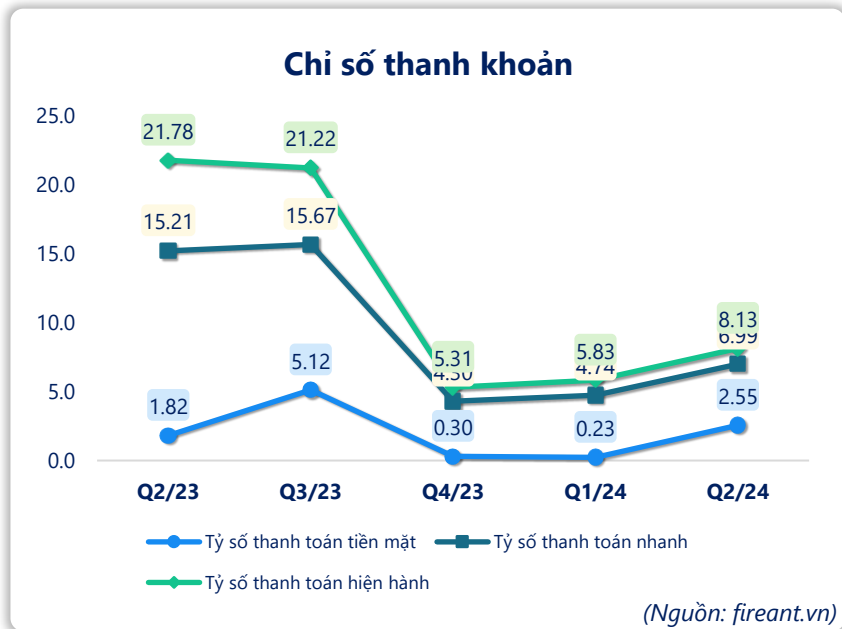
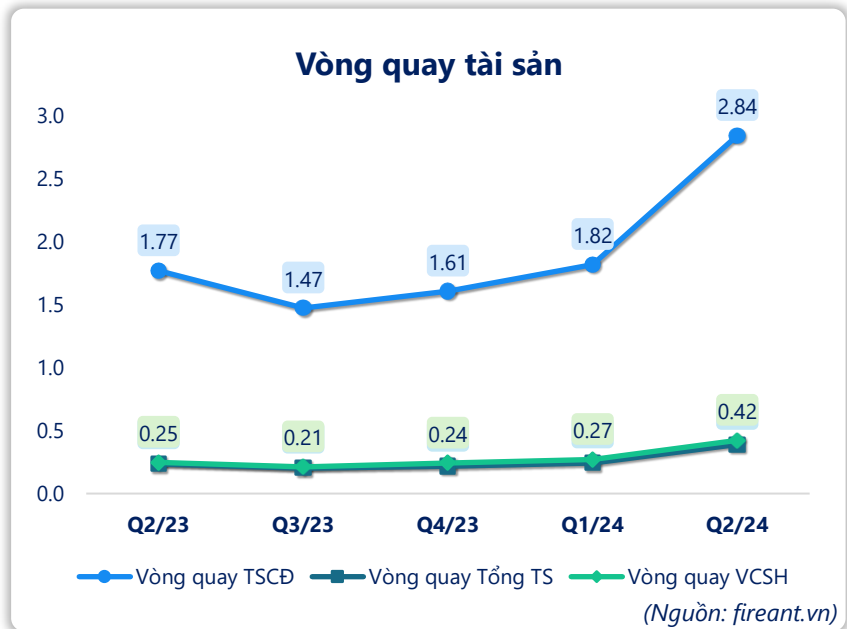
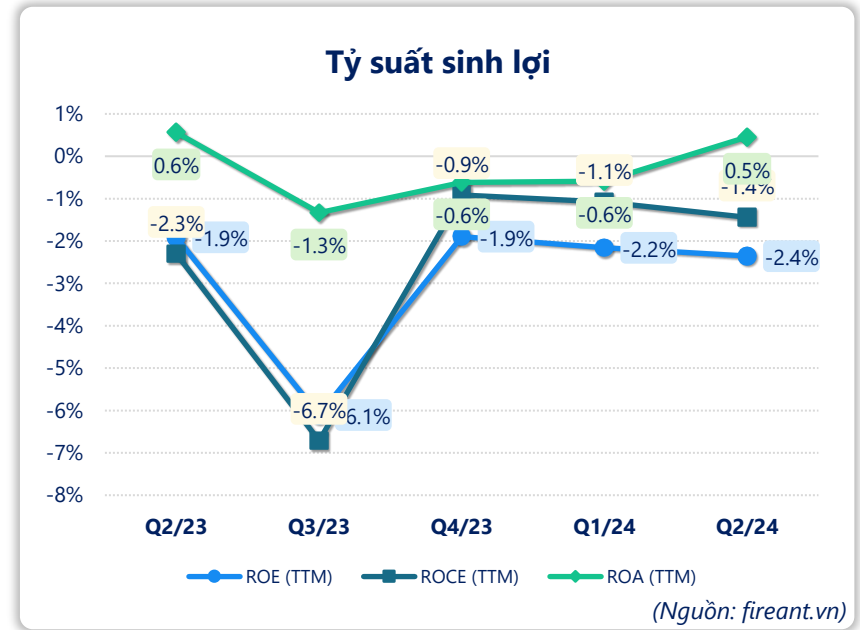
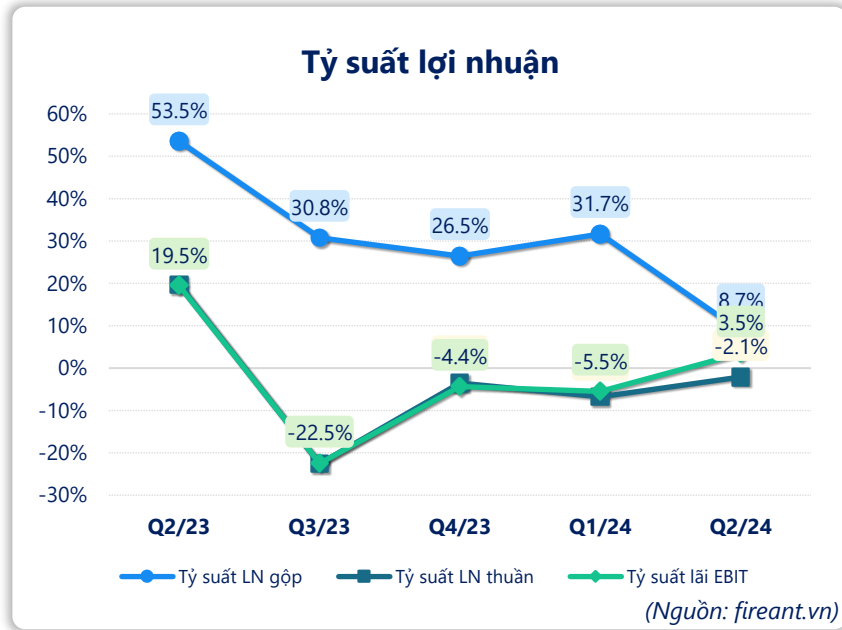
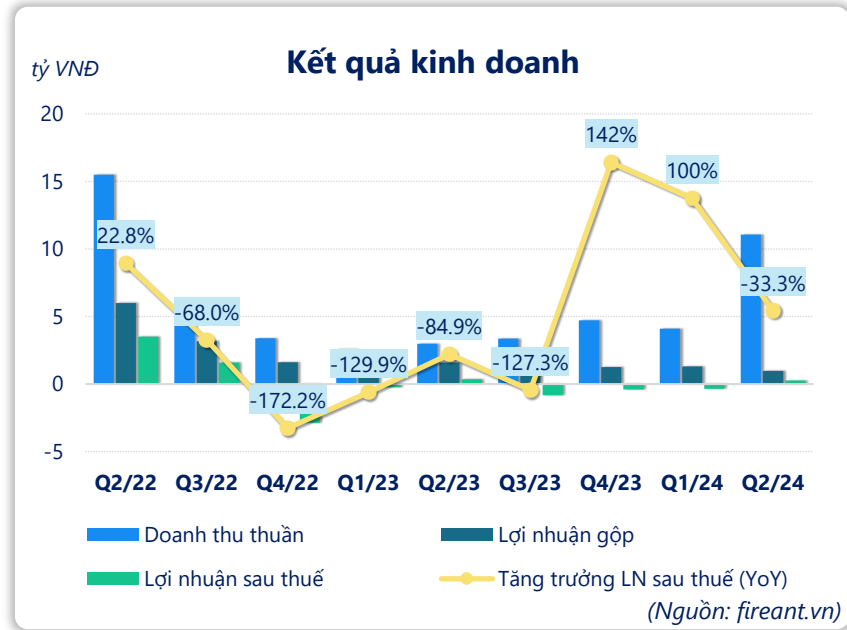


Thông tin giao dịch		28/06/2024
Giá hiện tại (VNĐ)		30,000
Cao nhất 52 tuần (VNĐ)		36,900
Thấp nhất 52 tuần (VNĐ)		25,200
SL cổ phiếu LH		3,041,542
KLGD BQ 20 phiên (CP)		225
% sở hữu nước ngoài		15.7%
Vốn điều lệ (tỷ VNĐ)		
Vốn hóa (tỷ VNĐ)		91
P/E		-70.4
EPS		-426

	YTD	1T	3T	6T
NHC	-9.1%	-14.3%	-6.5%	-2.6%
VNINDEX	10.0%	-2.7%	-3.0%	11.4%







CÂN ĐỐI KẾ TOÁN (tỷ VNĐ)	Tại ngày 30/6/2024	Tại ngày 31/12/2023	Thay đổi
Tổng tài sản	61.1	64.9	-5.9%
Tài sản ngắn hạn	49.7	53.7	-7.5%
Tiền và tương đương tiền	15.6	3.03	415%
Đầu tư tài chính ngắn hạn	22.3	37.0	-39.8%
Phải thu ngắn hạn	4.64	2.65	74.9%
Hàng tồn kho	6.98	10.4	-32.7%
Tài sản ngắn hạn khác	0.19	0.66	-71.5%
Tài sản dài hạn	11.4	11.2	1.7%
Phải thu dài hạn	0.47	0.47	0.0%
Tài sản cố định	7.88	7.94	-0.8%
Bất động sản đầu tư	1.20	1.22	-1.7%
Tài sản dở dang	0	0	
Đầu tư tài chính dài hạn	0	0	
Tài sản dài hạn khác	1.82	1.35	35.4%
Lợi thế thương mại	0	0.20	-100%
Nợ phải trả	6.78	10.5	-35.5%
Nợ ngắn hạn	6.11	9.98	-38.7%
Vay và nợ thuê ngắn hạn	0	7.44	-100%
Phải trả người bán ngắn hạn	5.25	1.32	298%
Nợ dài hạn	0.67	0.54	23.8%
Vay và nợ thuê dài hạn	0	0	
Nguồn vốn chủ sở hữu	54.3	54.4	-0.2%
Vốn chủ sở hữu	54.3	54.4	-0.2%
Vốn điều lệ	30.4	30.4	0.0%
Kinh phí và quỹ khác	0	0	

(Nguồn: fireant.vn)

KẾT QUẢ KINH DOANH (tỷ VNĐ)	Q2/23	Q3/23	Q4/23	Q1/24	Q2/24
Doanh thu thuần	2.98	3.36	4.72	4.09	11.1
Giá vốn hàng bán	1.38	2.32	3.47	2.79	10.1
Lợi nhuận gộp	1.59	1.03	1.25	1.30	0.96
Doanh thu HĐTC	0.60	0.50	0.44	0.40	0.37
Chi phí TC	0.10	0.50	0.15	0.45	0.15
Chi phí lãi vay	0	0	0	0.05	0.00
LN trong công ty LKLD	0	0	0	0	0
Chi phí bán hàng	0.14	0.21	0.26	0.35	0.29
Chi phí QLDN	1.37	1.58	1.44	1.17	1.14
LN thuần từ HĐKD	0.58	-0.76	-0.17	-0.28	-0.23
Lợi nhuận khác	0.00	0.00	-0.04	0	0.61
LN trước thuế	0.58	-0.75	-0.21	-0.28	0.38
Lợi nhuận sau thuế	0.36	-0.82	-0.40	-0.36	0.27
LNST của CĐ cty mẹ	0.36	-0.81	-0.39	-0.36	0.27

(Nguồn: fireant.vn)

LƯU CHUYỂN TIỀN TỆ (tỷ VNĐ)	Q2/23	Q3/23	Q4/23	Q1/24	Q2/24
Lưu chuyển tiền từ HĐKD	-1.04	1.96	2.99	2.14	9.25
Lưu chuyển tiền từ HĐĐT	5.48	5.22	-18.4	-0.02	8.65
Lưu chuyển tiền từ HĐTC	-2.65	0	7.44	-3.09	-4.35
Tiền đầu kỳ	2.01	3.81	11.0	3.03	2.06
Lưu chuyển tiền thuần	1.79	7.18	-7.96	-0.98	13.6
Ảnh hưởng tỷ giá	0	0	0	0	0
Tiền cuối kỳ	3.81	11.0	3.03	2.06	15.6

(Nguồn: fireant.vn)