

Ngày 28/06/2024	5,300 VNĐ		
Thay đổi	1 tháng	3 tháng	6 tháng
	-8.6%	-26.4%	-8.6%

	Q2/24	
ROE	4.2%	+/- YoY ▼ 3.8%

	Q2/24		
DT thuần	303	QoQ ▲ 21.0	YoY ▼ 29.0
		▲ 7.6%	▼ 8.6%
	tỷ VNĐ		

	6T 2024	
DT thuần	585	YoY ▲ 44.0
		▲ 8.2%
	tỷ VNĐ	

	Q2/24		
LN gộp	2.78	QoQ ▼ 0.23	YoY ▲ 1.79
		▼ 7.5%	▲ 181%
	tỷ VNĐ		

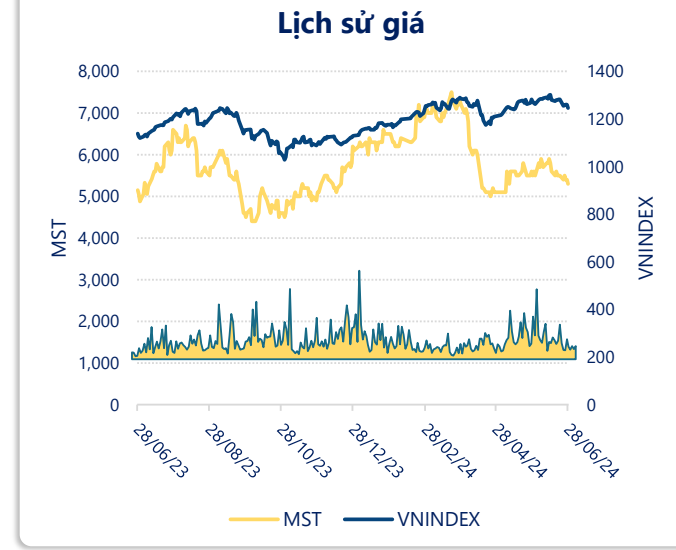
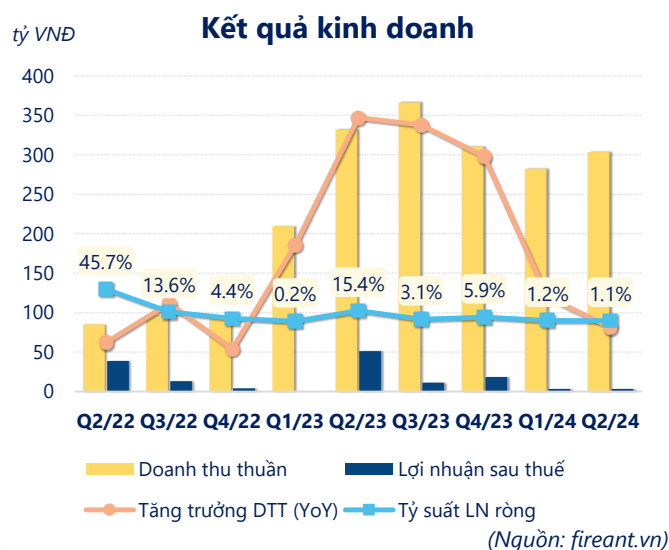
	6T 2024	
LN gộp	5.79	YoY ▲ 3.59
		▲ 163%
	tỷ VNĐ	

	Q2/24		
LN thuần	3.18	QoQ ▲ 1.02	YoY ▲ 67.9
		▲ 47.2%	▲ 105%
	tỷ VNĐ		

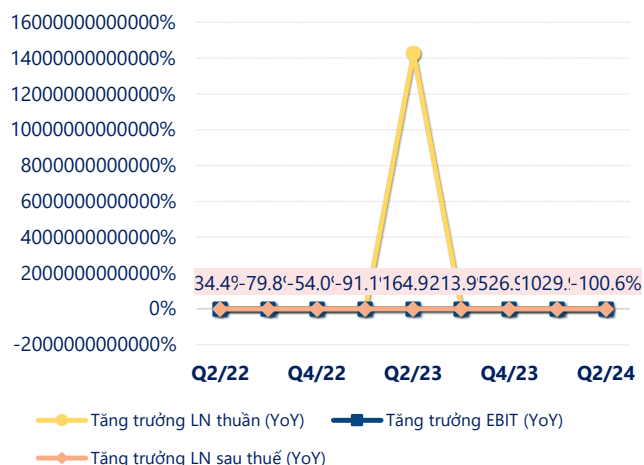
	6T 2024	
LN thuần	5.34	YoY ▲ 69.4
		▲ 108%
	tỷ VNĐ	

	Q2/24		
LN sau thuế	3.26	QoQ ▼ 0.04	YoY ▼ 47.7
		▼ 1.3%	▼ 93.6%
	tỷ VNĐ		

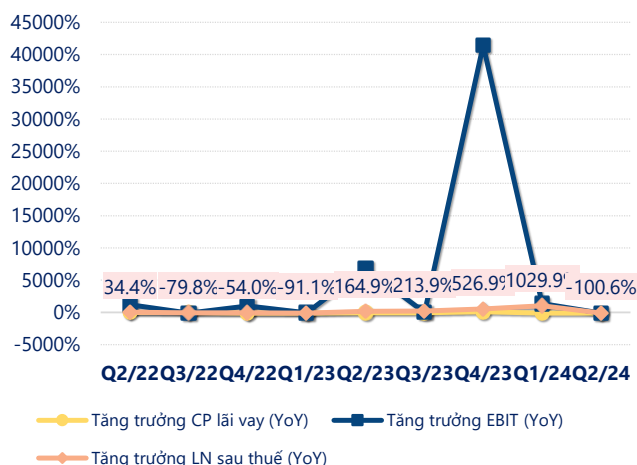
	6T 2024	
LN sau thuế	6.56	YoY ▼ 44.9
		▼ 87.3%
	tỷ VNĐ	



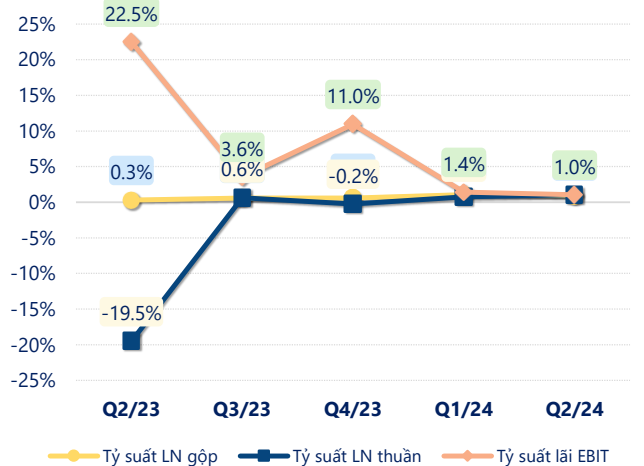
Tăng trưởng lợi nhuận



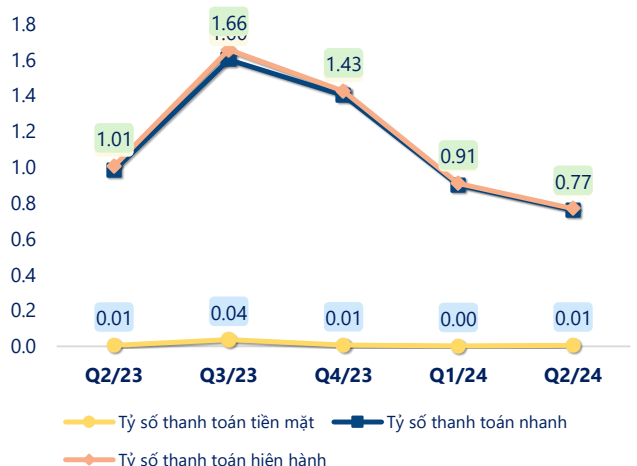
Tăng trưởng chi phí



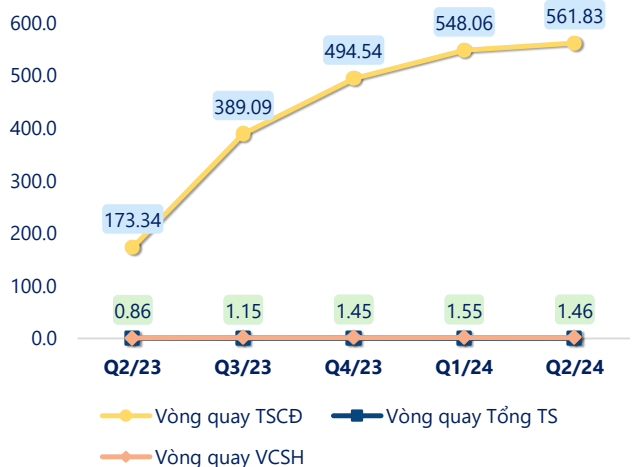
Tỷ suất lợi nhuận



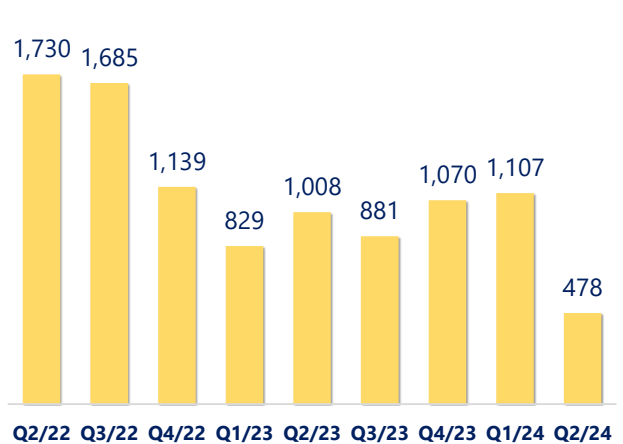
Chỉ số thanh khoản



Vòng quay tài sản



EPS



KẾT QUẢ KINH DOANH (tỷ VNĐ)	Q2/24	Q2/23	Thay đổi YoY	6T 2024	6T 2023	Thay đổi YoY
Doanh thu thuần	303	332	-8.6%	585	541	8.2%
Giá vốn hàng bán	301	331	-9.2%	580	539	7.6%
Lợi nhuận gộp	2.78	0.99	181%	5.79	2.20	163%
Doanh thu HĐTC	12.9	4.41	192%	17.5	9.46	84.6%
Chi phí TC	11.2	5.12	119%	16.0	10.4	54.1%
Chi phí lãi vay	0	10.0	-100%	0	10.0	-100%
LN trong công ty LKLD	0	1.58	-100%	0	1.70	-100%
Chi phí bán hàng	0	0.00		0	0	
Chi phí QLDN	1.29	66.6	-98.1%	1.96	67.1	-97.1%
LN thuần từ HĐKD	3.18	-64.7	105%	5.34	-64.1	108%
Lợi nhuận khác	0.00	129	-100%	1.88	129	-98.5%
LN trước thuế	3.18	64.6	-95.1%	7.22	65.2	-88.9%
Lợi nhuận sau thuế	3.26	51.0	-93.6%	6.56	51.5	-87.3%
LNST của CĐ cty mẹ	3.26	51.0	-93.6%	6.56	51.5	-87.3%

(Nguồn: fireant.vn)

