

Ngày <b>28/06/2024</b>	<b>12,700 VNĐ</b>		
<b>Thay đổi</b>	1 tháng	3 tháng	6 tháng
	<b>0.8%</b>	<b>9.5%</b>	<b>15.5%</b>

	Q2/24	
<b>ROE</b>	<b>12.1%</b>	+/- YoY <b>▲ 4.5%</b>

	Q2/24		
<b>DT thuần</b>	<b>86.0</b>	QoQ <b>▲ 29.1</b> <b>▲ 51.1%</b>	YoY <b>▲ 7.60</b> <b>▲ 9.6%</b>
	tỷ VNĐ		

	6T 2024	
<b>DT thuần</b>	<b>143</b>	YoY <b>▲ 27.0</b> <b>▲ 23.0%</b>
	tỷ VNĐ	

	Q2/24		
<b>LN gộp</b>	<b>7.27</b>	QoQ <b>▲ 1.42</b> <b>▲ 24.2%</b>	YoY <b>▼ 1.61</b> <b>▼ 18.2%</b>
	tỷ VNĐ		

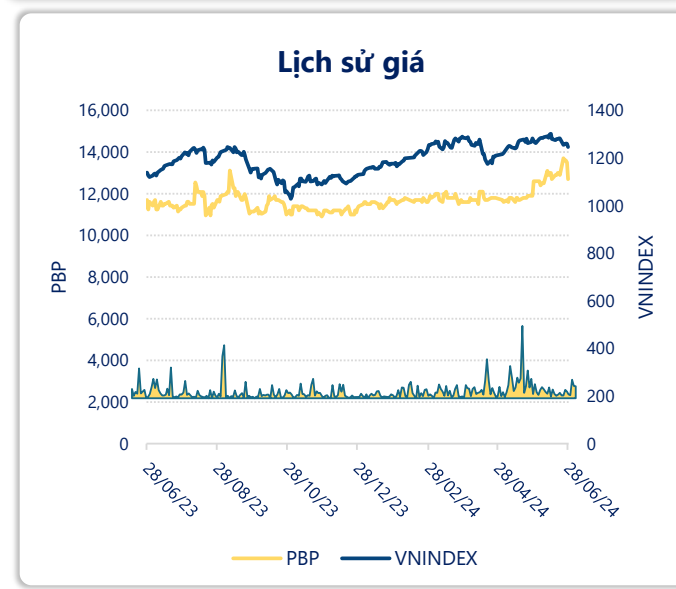
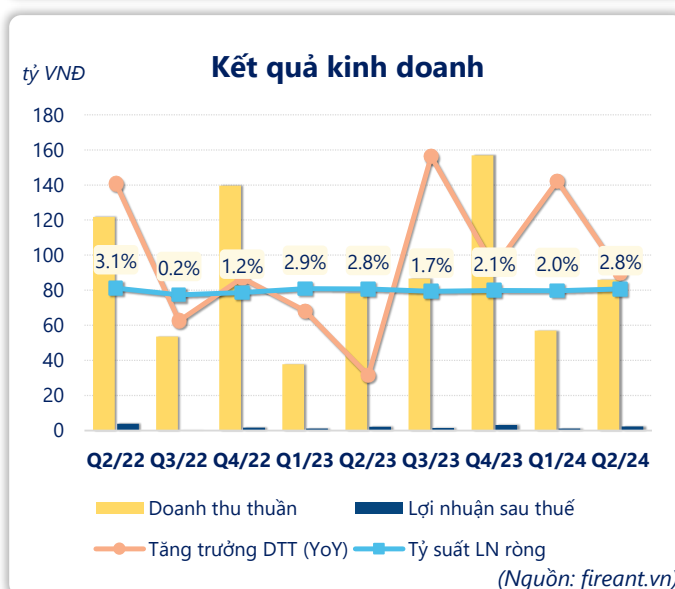
	6T 2024	
<b>LN gộp</b>	<b>13.1</b>	YoY <b>▼ 0.40</b> <b>▼ 2.7%</b>
	tỷ VNĐ	

	Q2/24		
<b>LN thuần</b>	<b>2.86</b>	QoQ <b>▲ 1.28</b> <b>▲ 80.7%</b>	YoY <b>▲ 0.06</b> <b>▲ 2.0%</b>
	tỷ VNĐ		

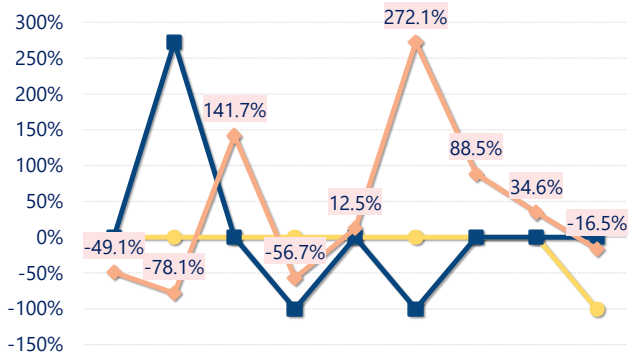
	6T 2024	
<b>LN thuần</b>	<b>4.43</b>	YoY <b>▲ 0.18</b> <b>▲ 4.2%</b>
	tỷ VNĐ	

	Q2/24		
<b>LN sau thuế</b>	<b>2.37</b>	QoQ <b>▲ 1.26</b> <b>▲ 113%</b>	YoY <b>▲ 0.15</b> <b>▲ 6.7%</b>
	tỷ VNĐ		

	6T 2024	
<b>LN sau thuế</b>	<b>3.48</b>	YoY <b>▲ 0.15</b> <b>▲ 4.5%</b>
	tỷ VNĐ	



## Tăng trưởng lợi nhuận

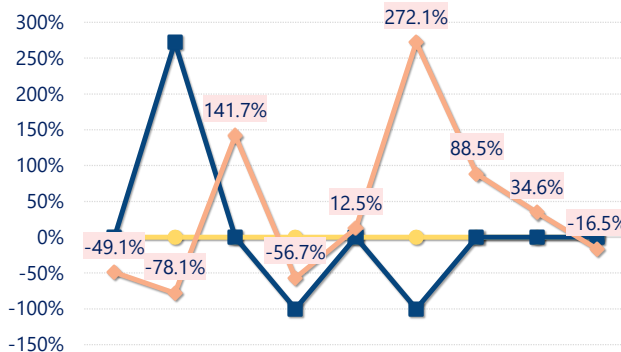


Q2/22 Q3/22 Q4/22 Q1/23 Q2/23 Q3/23 Q4/23 Q1/24 Q2/24

— Tăng trưởng LN thuần (YoY) — Tăng trưởng EBIT (YoY)  
— Tăng trưởng LN sau thuế (YoY)

(Nguồn: fireant.vn)

## Tăng trưởng chi phí

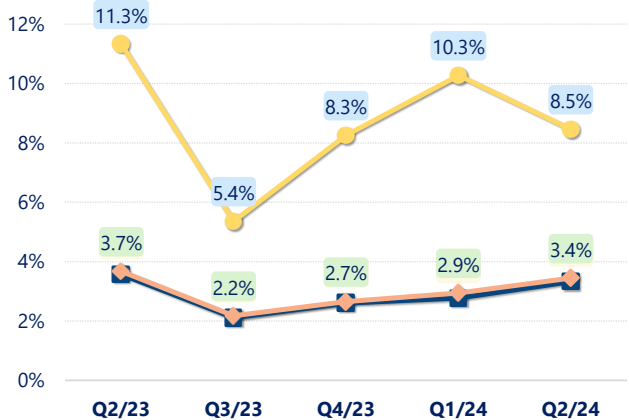


Q2/22 Q3/22 Q4/22 Q1/23 Q2/23 Q3/23 Q4/23 Q1/24 Q2/24

— Tăng trưởng CP lãi vay (YoY) — Tăng trưởng EBIT (YoY)  
— Tăng trưởng LN sau thuế (YoY)

(Nguồn: fireant.vn)

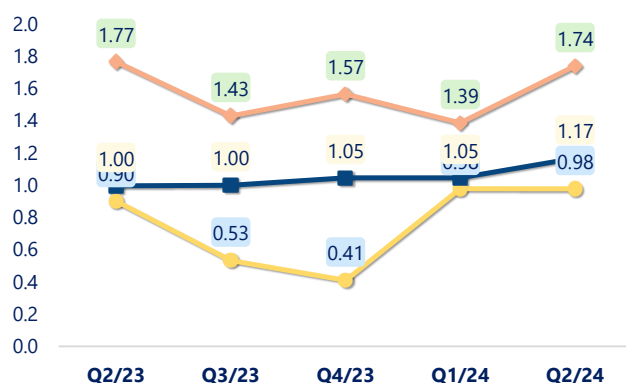
## Tỷ suất lợi nhuận



— Tỷ suất LN gộp — Tỷ suất LN thuần — Tỷ suất lãi EBIT

(Nguồn: fireant.vn)

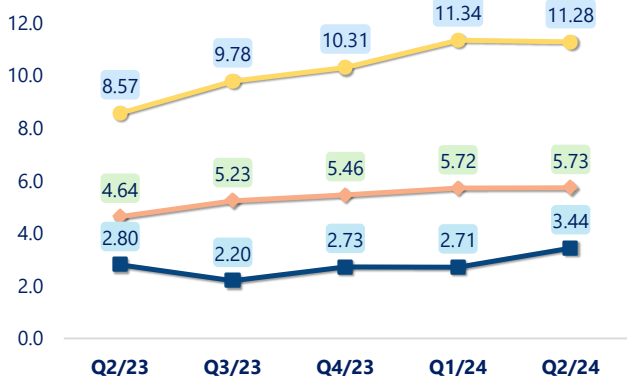
## Chỉ số thanh khoản



— Tỷ số thanh toán tiền mặt — Tỷ số thanh toán nhanh  
— Tỷ số thanh toán hiện hành

(Nguồn: fireant.vn)

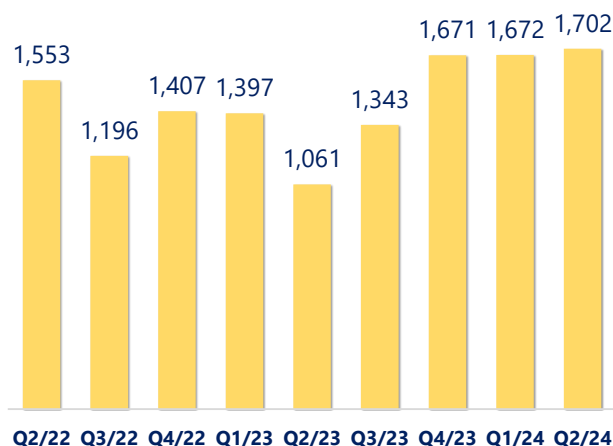
## Vòng quay tài sản



— Vòng quay TSCĐ — Vòng quay Tổng TS  
— Vòng quay VCSH

(Nguồn: fireant.vn)

## EPS



Q2/22 Q3/22 Q4/22 Q1/23 Q2/23 Q3/23 Q4/23 Q1/24 Q2/24

(Nguồn: fireant.vn)

KẾT QUẢ KINH DOANH (tỷ VNĐ)	Q2/24	Q2/23	Thay đổi YoY	6T 2024	6T 2023	Thay đổi YoY
<b>Doanh thu thuần</b>	<b>86.0</b>	<b>78.4</b>	<b>9.6%</b>	<b>143</b>	<b>116</b>	<b>23.0%</b>
Giá vốn hàng bán	78.7	69.5	13.2%	130	103	26.3%
<b>Lợi nhuận gộp</b>	<b>7.27</b>	<b>8.88</b>	<b>-18.2%</b>	<b>13.1</b>	<b>13.5</b>	<b>-2.7%</b>
Doanh thu HĐTC	0.46	0.40	14.3%	0.78	0.94	-16.9%
Chi phí TC	0.10	0.07	45.7%	0.20	0.14	43.7%
<b>Chi phí lãi vay</b>	<b>0.10</b>	<b>0.07</b>	<b>45.7%</b>	<b>0.20</b>	<b>0.14</b>	<b>43.8%</b>
LN trong công ty LKLD	<b>0</b>	<b>0.00</b>		<b>0</b>	<b>0</b>	
Chi phí bán hàng	1.34	1.87	-28.4%	2.71	3.22	-15.9%
Chi phí QLDN	<b>3.43</b>	<b>4.55</b>	<b>-24.6%</b>	<b>6.55</b>	<b>6.80</b>	<b>-3.6%</b>
<b>LN thuần từ HĐKD</b>	<b>2.86</b>	<b>2.80</b>	<b>2.0%</b>	<b>4.43</b>	<b>4.25</b>	<b>4.2%</b>
Lợi nhuận khác	<b>0</b>	<b>0.01</b>	<b>-100%</b>	<b>0</b>	<b>0.01</b>	<b>-100%</b>
<b>LN trước thuế</b>	<b>2.86</b>	<b>2.81</b>	<b>1.6%</b>	<b>4.43</b>	<b>4.26</b>	<b>4.1%</b>
<b>Lợi nhuận sau thuế</b>	<b>2.37</b>	<b>2.22</b>	<b>6.7%</b>	<b>3.48</b>	<b>3.33</b>	<b>4.5%</b>
<b>LNST của CĐ cty mẹ</b>	<b>2.37</b>	<b>2.22</b>	<b>6.7%</b>	<b>3.48</b>	<b>3.33</b>	<b>4.5%</b>

(Nguồn: fireant.vn)

