

Ngày 28/06/2024	8,000 VNĐ		
Thay đổi	1 tháng	3 tháng	6 tháng
	11.1%	81.8%	77.8%

	Q2/24	
ROE	-5.5%	+/- YoY ▼ 4.5%

	Q2/24		
DT thuần	1,844	QoQ ▼ 96.0 ▼ 5.0%	YoY ▼ 140 ▼ 7.1%
	tỷ VNĐ		

	6T 2024	
DT thuần	3,784	YoY ▼ 63.0 ▼ 1.6%
	tỷ VNĐ	

	Q2/24		
LN gộp	55.1	QoQ ▼ 8.50 ▼ 13.4%	YoY ▼ 35.1 ▼ 38.9%
	tỷ VNĐ		

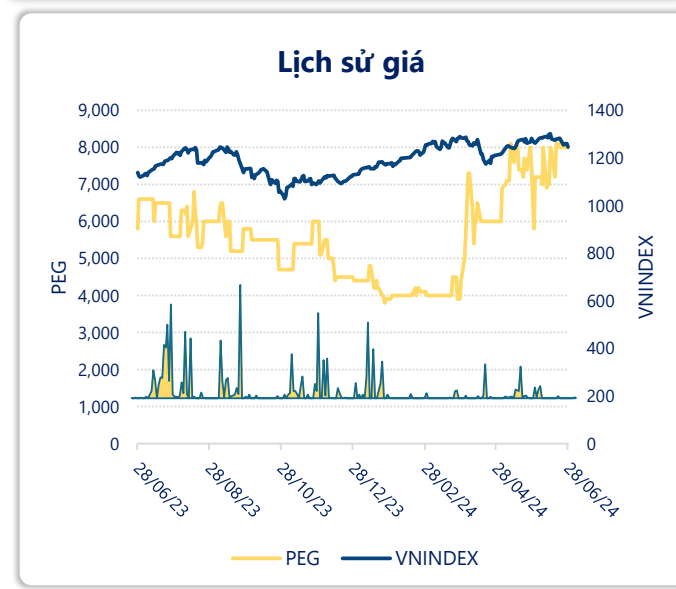
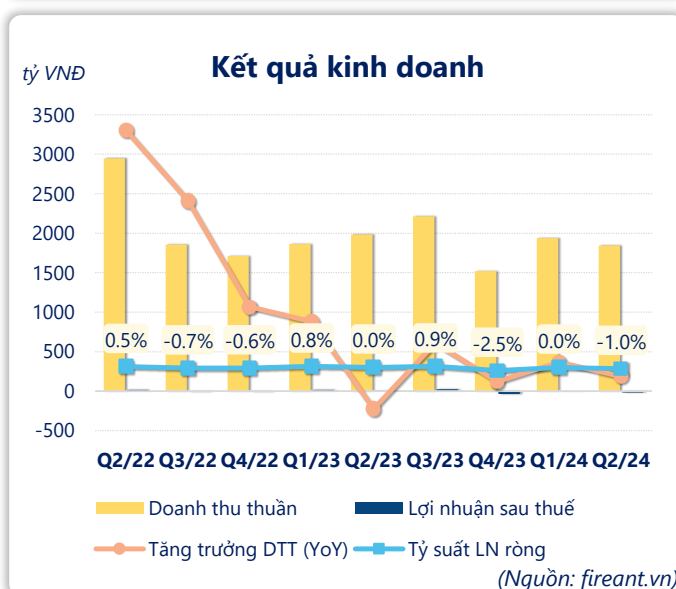
	6T 2024	
LN gộp	119	YoY ▼ 52.0 ▼ 30.6%
	tỷ VNĐ	

	Q2/24		
LN thuần	-18.4	QoQ ▼ 17.9 ▼ 3364%	YoY ▼ 18.2 ▼ 9563%
	tỷ VNĐ		

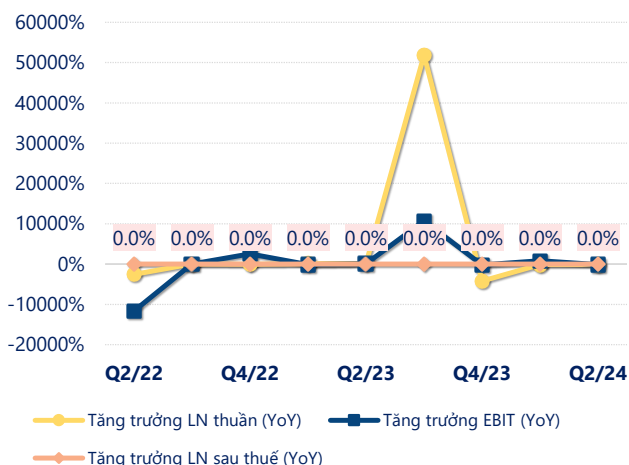
	6T 2024	
LN thuần	-18.9	YoY ▼ 23.8 ▼ 484%
	tỷ VNĐ	

	Q2/24		
LN sau thuế	-18.3	QoQ ▼ 18.2 ▼ 16570%	YoY ▼ 18.9 ▼ 2965%
	tỷ VNĐ		

	6T 2024	
LN sau thuế	-18.4	YoY ▼ 33.9 ▼ 219%
	tỷ VNĐ	

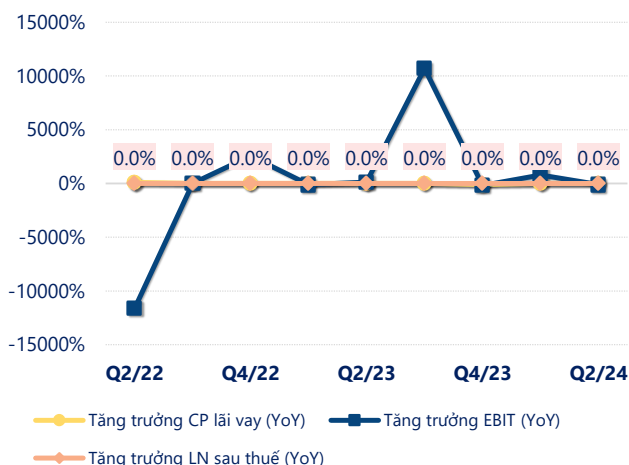


Tăng trưởng lợi nhuận



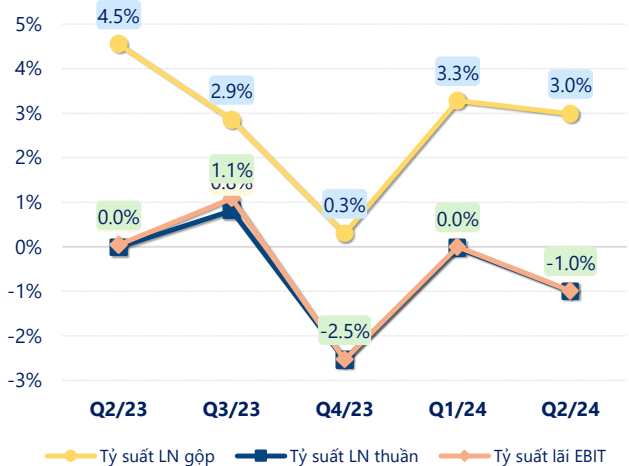
(Nguồn: fireant.vn)

Tăng trưởng chi phí



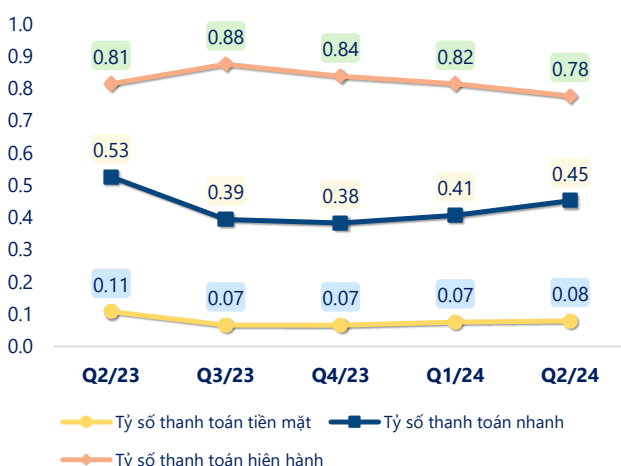
(Nguồn: fireant.vn)

Tỷ suất lợi nhuận



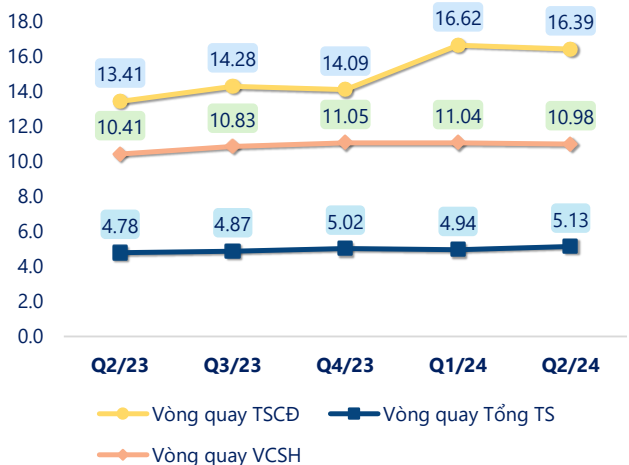
(Nguồn: fireant.vn)

Chỉ số thanh khoản



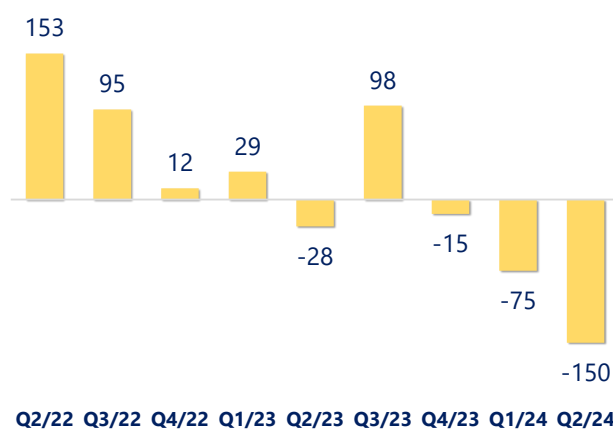
(Nguồn: fireant.vn)

Vòng quay tài sản



(Nguồn: fireant.vn)

EPS



(Nguồn: fireant.vn)

KẾT QUẢ KINH DOANH (tỷ VNĐ)	Q2/24	Q2/23	Thay đổi YoY	6T 2024	6T 2023	Thay đổi YoY
Doanh thu thuần	1,844	1,984	-7.1%	3,784	3,847	-1.6%
Giá vốn hàng bán	1,788	1,893	-5.5%	3,665	3,676	-0.3%
Lợi nhuận gộp	55.1	90.2	-38.9%	119	171	-30.6%
Doanh thu HĐTC	0.32	16.9	-98.1%	0.62	19.3	-96.8%
Chi phí TC	0.37	1.63	-77.2%	0.49	2.64	-81.6%
Chi phí lãi vay	0.09	0.19	-51.3%	0.18	0.50	-63.5%
LN trong công ty LKLD	-0.03	0.00		2.90	0	
Chi phí bán hàng	63.1	83.1	-24.1%	121	136	-11.6%
Chi phí QLDN	10.3	22.5	-54.3%	20.0	46.4	-56.9%
LN thuần từ HĐKD	-18.4	-0.19	-9563%	-18.9	4.92	-484%
Lợi nhuận khác	0.02	0.83	-97.3%	0.44	10.6	-95.8%
LN trước thuế	-18.3	0.64	-2965%	-18.4	15.5	-219%
Lợi nhuận sau thuế	-18.3	0.64	-2965%	-18.4	15.5	-219%
LNST của CĐ cty mẹ	-18.3	0.50	-3768%	-18.4	15.3	-221%

(Nguồn: fireant.vn)

