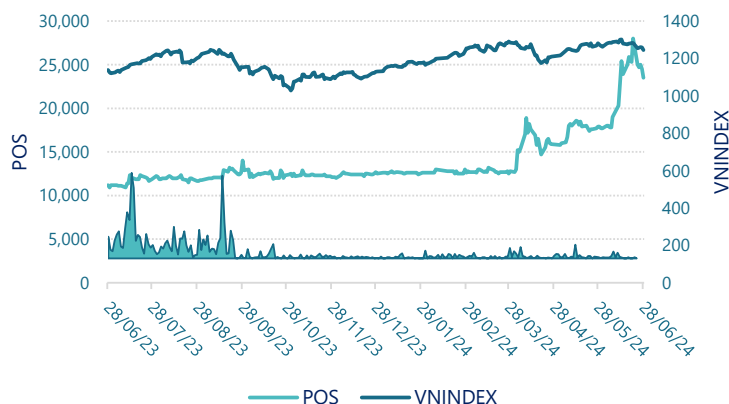


CTCP Dịch vụ Lắp đặt - Vận hành và Bảo dưỡng Công trình Dầu khí biển PTSC (UPCOM: POS)

Lịch sử giá



Thông tin giao dịch 28/06/2024

Giá hiện tại (VNĐ)	23,500
Cao nhất 52 tuần (VNĐ)	28,000
Thấp nhất 52 tuần (VNĐ)	10,917
SL cổ phiếu LH	40,000,000
KLGD BQ 20 phiên (CP)	86,345
% sở hữu nước ngoài	0.4%
Vốn điều lệ (tỷ VNĐ)	
Vốn hóa (tỷ VNĐ)	940
P/E	11.1
EPS	2,111

DT thuần

Q2/24

574

tỷ VNĐ

QoQ: ▲ 151 | 35.7%

YoY: ▲ 199 | 53.1%

LN sau thuế

Q2/24

22.6

tỷ VNĐ

QoQ: ▼ 8.20 | -26.8%

YoY: ▲ 7.70 | 51.4%

Tỷ suất lãi EBIT

Q2/24

4.9%

+/- YoY: ▼ 0.1%

DT thuần

6T 2024

997

tỷ VNĐ

YoY: ▲ 264 | 36.0%

LN sau thuế

6T 2024

53.3

tỷ VNĐ

YoY: ▲ 31.8 | 148%

ROE

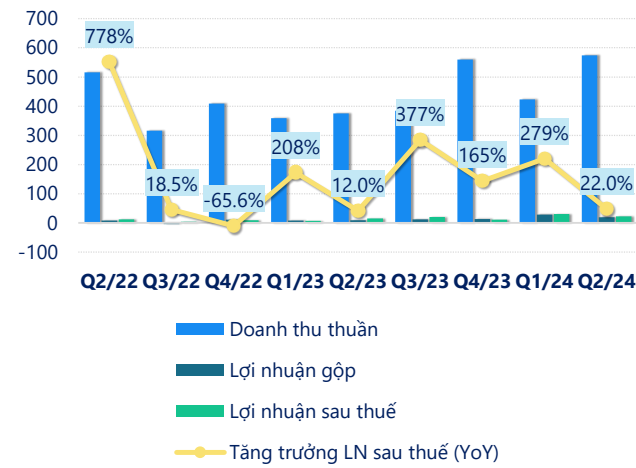
Q2/24

10.8%

+/- YoY: ▲ 6.3%

tỷ VNĐ

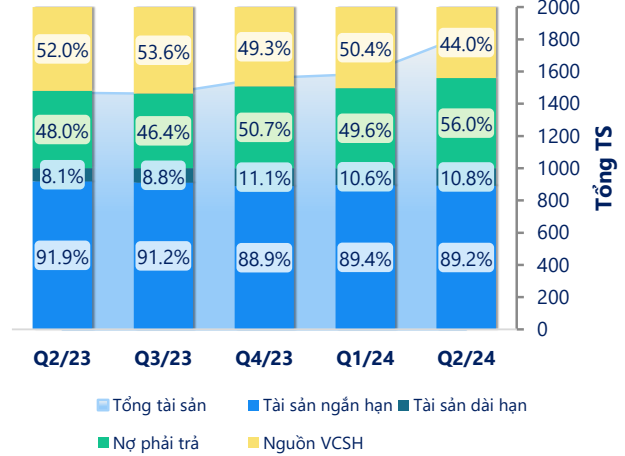
Kết quả kinh doanh



(Nguồn: fireant.vn)

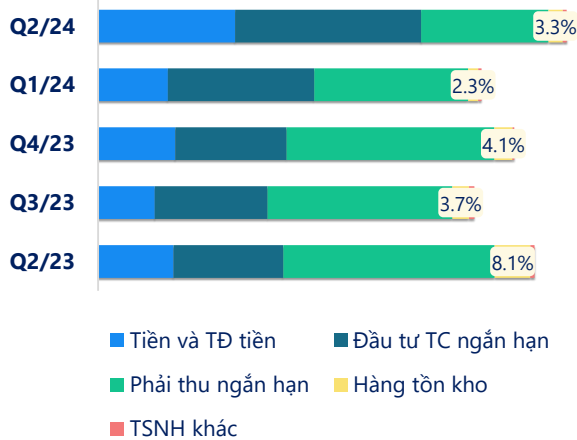
Cơ cấu Tổng tài sản

tỷ VNĐ



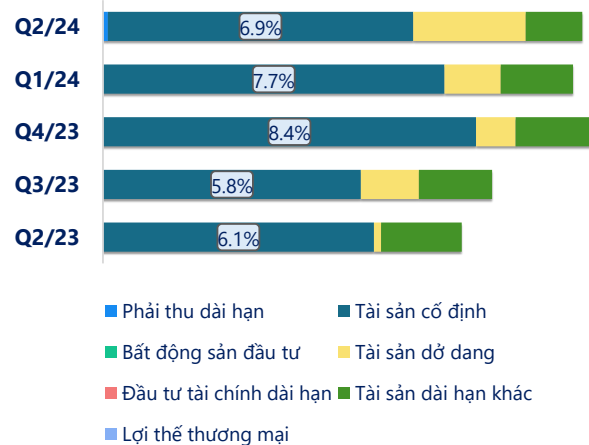
(Nguồn: fireant.vn)

Cơ cấu Tài sản ngắn hạn/Tổng TS



(Nguồn: fireant.vn)

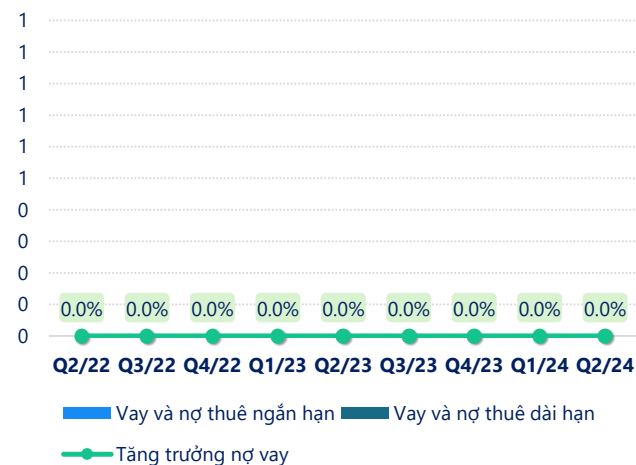
Cơ cấu Tài sản dài hạn/Tổng TS



(Nguồn: fireant.vn)

tỷ VNĐ

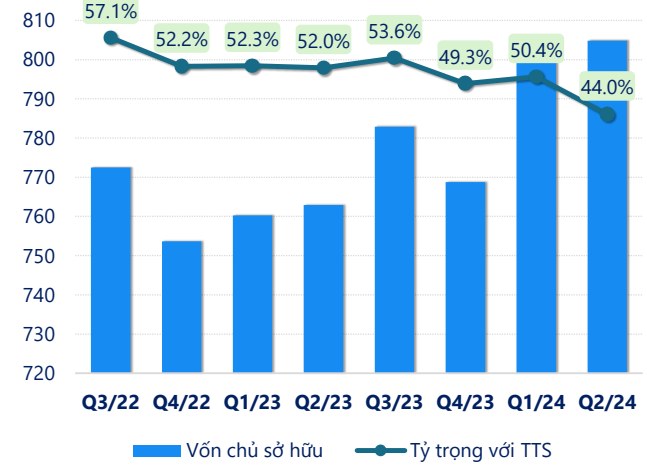
Nợ vay



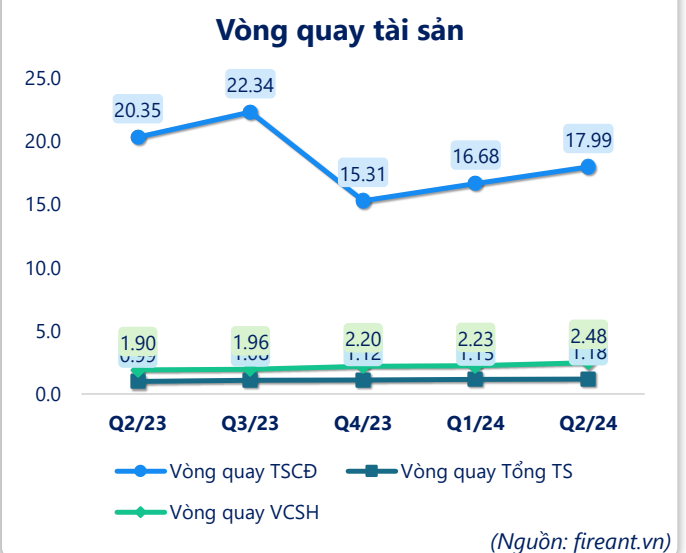
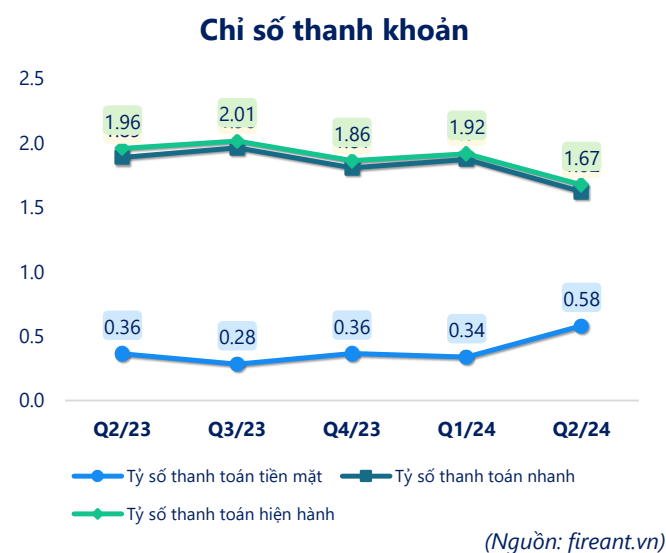
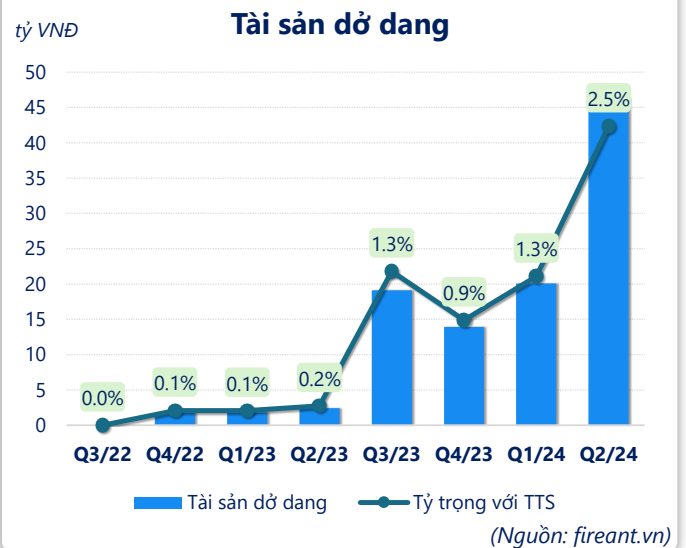
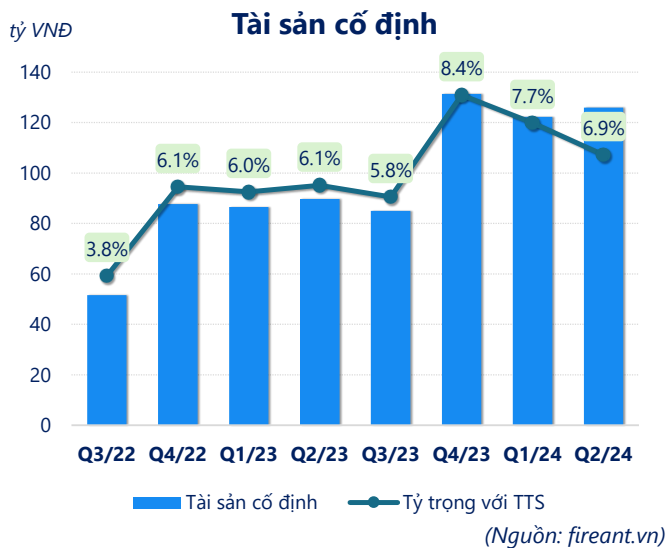
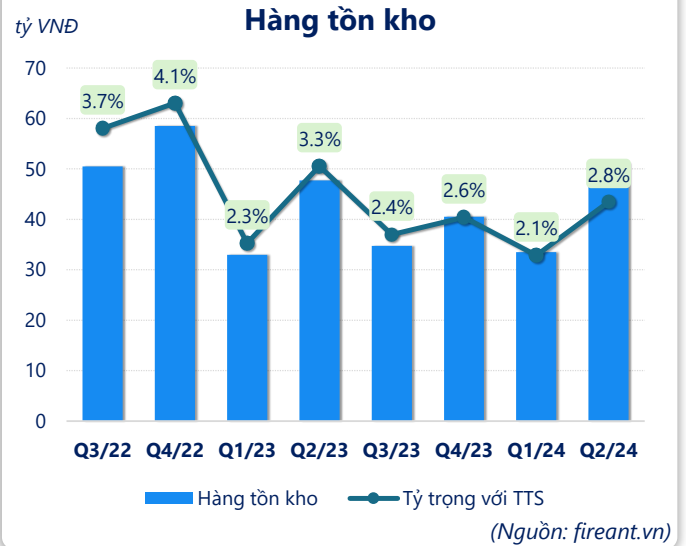
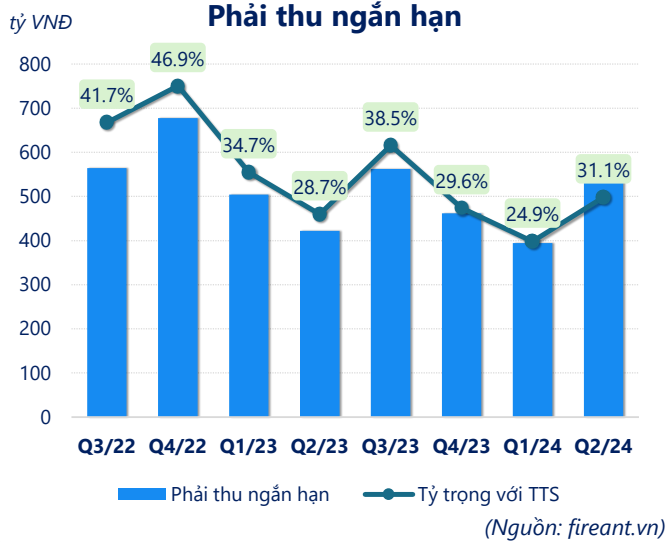
(Nguồn: fireant.vn)

tỷ VNĐ

Vốn chủ sở hữu



(Nguồn: fireant.vn)



CÂN ĐỐI KẾ TOÁN (tỷ VNĐ)	Q2/23	Q3/23	Q4/23	Q1/24	Q2/24
Tổng tài sản	1,468	1,461	1,560	1,586	1,828
Tài sản ngắn hạn	1,350	1,332	1,388	1,418	1,630
Tiền và tương đương tiền	250	187	272	249	565
Đầu tư tài chính ngắn hạn	617	533	600	725	427
Phải thu ngắn hạn	422	562	462	395	569
Hàng tồn kho	47.7	34.7	40.5	33.5	51.1
Tài sản ngắn hạn khác	12.6	16.3	13.4	15.7	18.2
Tài sản dài hạn	119	128	173	168	198
Phải thu dài hạn	0.01	0.01	0.01	0.01	2.01
Tài sản cố định	89.8	85.0	131	122	126
Bất động sản đầu tư	0	0	0	0	0
Tài sản dở dang	2.43	19.1	13.9	20.1	46.5
Đầu tư tài chính dài hạn	0	0	0	0	0
Tài sản dài hạn khác	26.7	24.2	27.3	25.9	23.3
Lợi thế thương mại	0	0	0	0	0
Nợ phải trả	706	678	791	786	1,023
Nợ ngắn hạn	690	662	746	740	974
Vay và nợ thuê ngắn hạn	0	0	0	0	0
Phải trả người bán ngắn hạn	413	327	324	301	405
Nợ dài hạn	15.8	16.3	45.7	46.5	49.3
Vay và nợ thuê dài hạn	0	0	0	0	0
Nguồn vốn chủ sở hữu	763	783	769	800	805
Vốn chủ sở hữu	763	783	769	800	805
Vốn điều lệ	400	400	400	400	400
Kinh phí và quỹ khác	0	0	0	0	0

(Nguồn: fireant.vn)