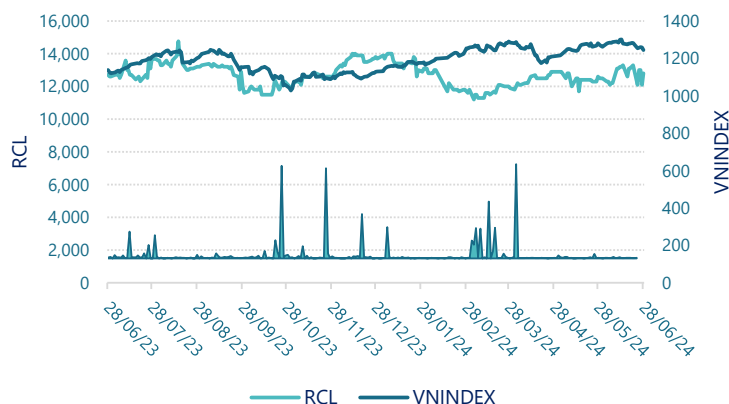


CTCP Địa ốc Chợ Lớn (HNX: RCL)

Lịch sử giá



Thông tin giao dịch 28/06/2024

Giá hiện tại (VNĐ)	12,800
Cao nhất 52 tuần (VNĐ)	14,762
Thấp nhất 52 tuần (VNĐ)	11,200
SL cổ phiếu LH	13,858,714
KLGD BQ 20 phiên (CP)	10,905
% sở hữu nước ngoài	0.3%
Vốn điều lệ (tỷ VNĐ)	
Vốn hóa (tỷ VNĐ)	177
P/E	203.6
EPS	63

DT thuần

Q2/24

2.42

tỷ VNĐ

QoQ: ▼2.77 | -53.4%

LN sau thuế

Q2/24

0.41

tỷ VNĐ

QoQ: ▲0.24 | 140%

YoY: ▼0.03 | -7.4%

Tỷ suất lãi EBIT

Q2/24

17.8%

+/- YoY: ▼0.8%

DT thuần

6T 2024

7.61

tỷ VNĐ

YoY: ▲2.91 | 61.9%

LN sau thuế

6T 2024

0.58

tỷ VNĐ

YoY: ▼0.29 | -33.2%

ROE

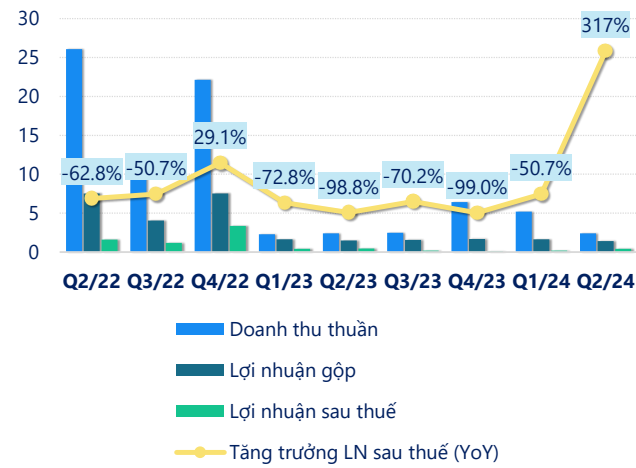
Q2/24

0.3%

+/- YoY: ▼1.6%

tỷ VNĐ

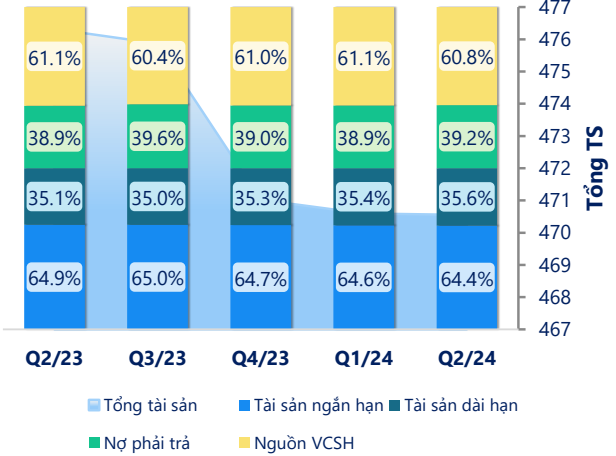
Kết quả kinh doanh



(Nguồn: fireant.vn)

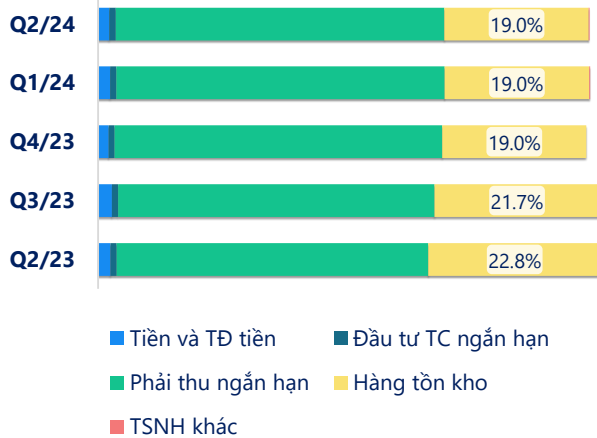
Cơ cấu Tổng tài sản

tỷ VNĐ



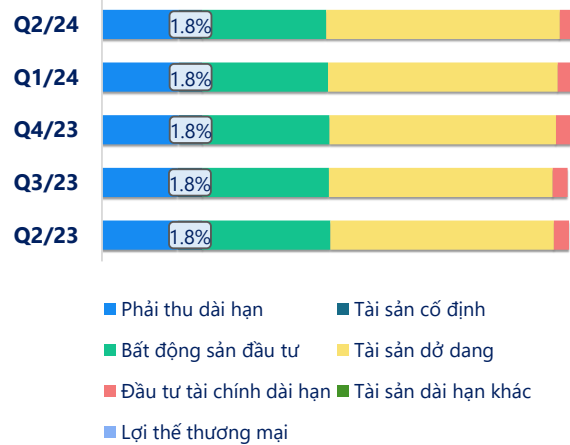
(Nguồn: fireant.vn)

Cơ cấu Tài sản ngắn hạn/Tổng TS



(Nguồn: fireant.vn)

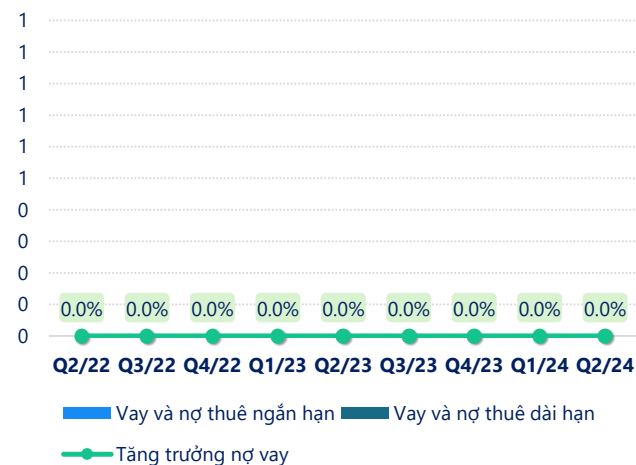
Cơ cấu Tài sản dài hạn/Tổng TS



(Nguồn: fireant.vn)

tỷ VNĐ

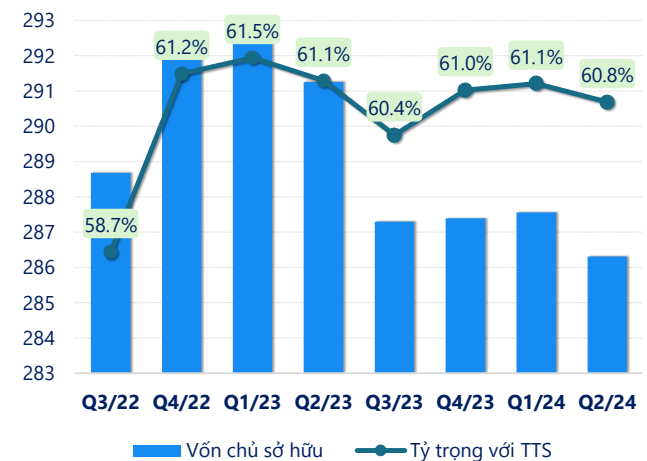
Nợ vay



(Nguồn: fireant.vn)

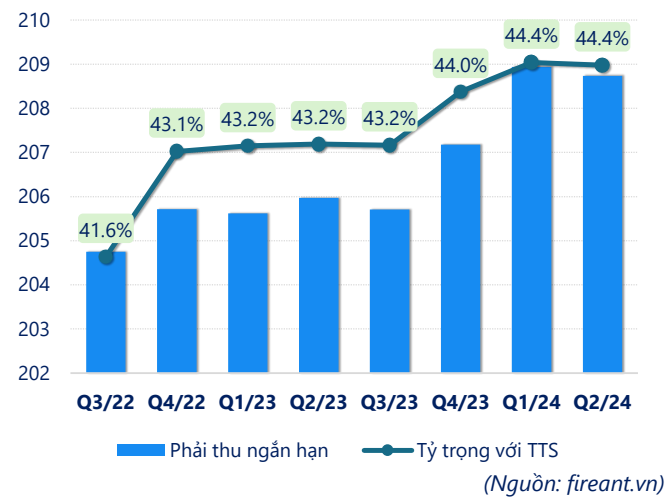
tỷ VNĐ

Vốn chủ sở hữu

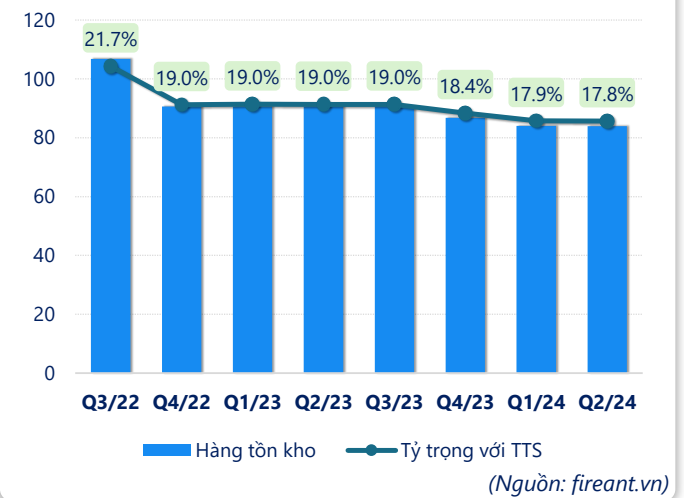


(Nguồn: fireant.vn)

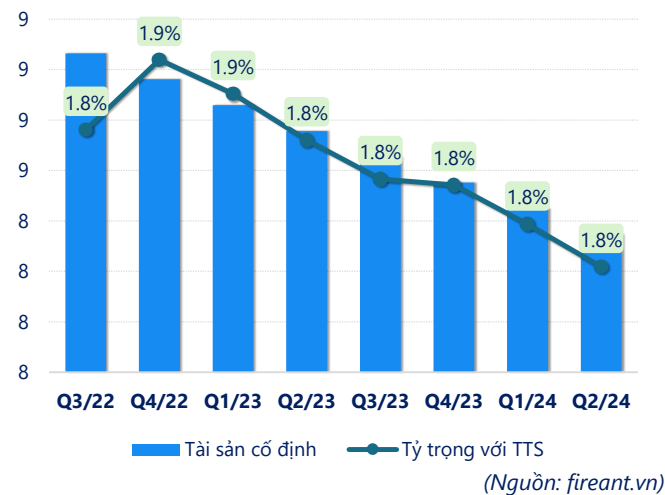
tỷ VNĐ

Phải thu ngắn hạn


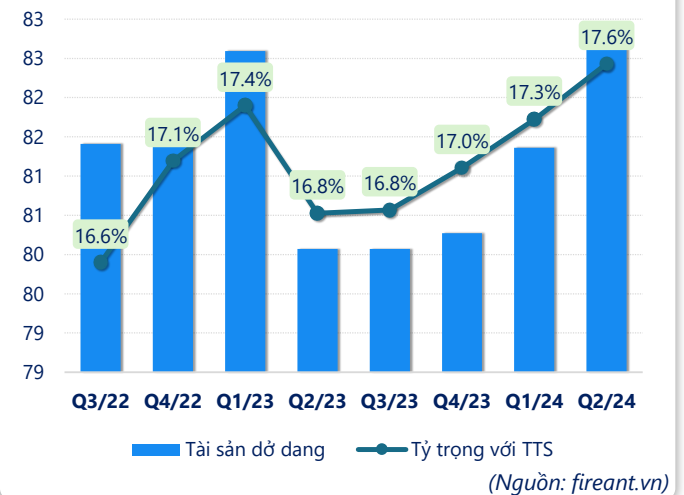
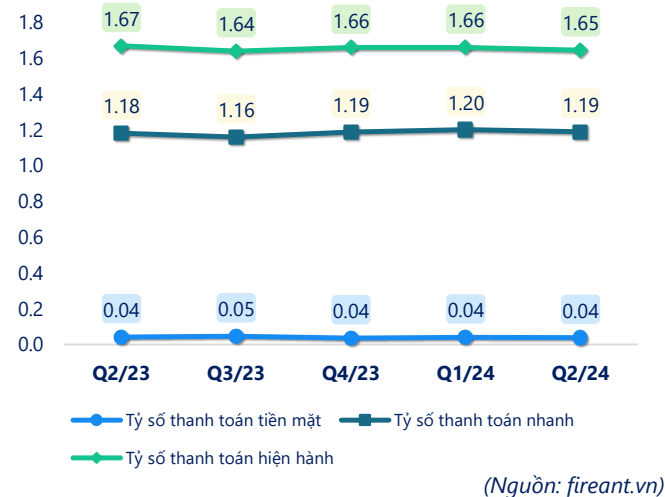
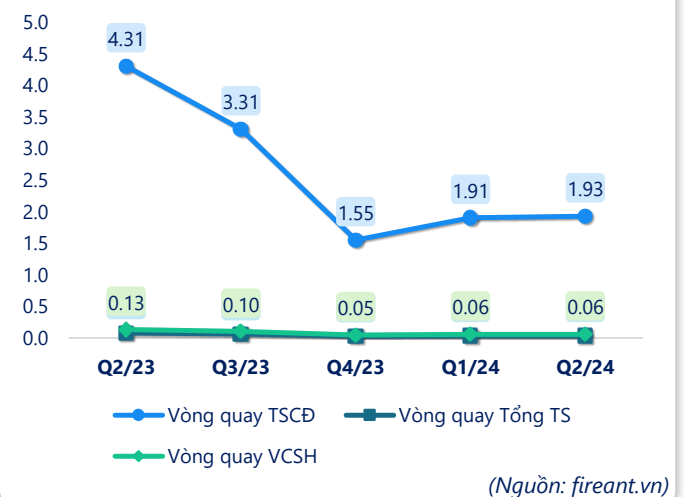
tỷ VNĐ

Hàng tồn kho


tỷ VNĐ

Tài sản cố định


tỷ VNĐ

Tài sản dở dang

Chỉ số thanh khoản

Vòng quay tài sản


CÂN ĐỐI KẾ TOÁN (tỷ VNĐ)	Q2/23	Q3/23	Q4/23	Q1/24	Q2/24
Tổng tài sản	476	476	471	471	471
Tài sản ngắn hạn	309	309	305	304	303
Tiền và tương đương tiền	7.76	8.70	6.55	7.37	6.96
Đầu tư tài chính ngắn hạn	4.14	3.76	3.83	2.93	2.88
Phải thu ngắn hạn	206	206	207	209	209
Hàng tồn kho	90.6	90.6	86.8	84.1	84.0
Tài sản ngắn hạn khác	0.55	0.45	0.44	0.58	0.56
Tài sản dài hạn	167	167	166	167	167
Phải thu dài hạn	27.2	27.2	27.2	27.2	27.2
Tài sản cố định	8.76	8.65	8.55	8.45	8.35
Bất động sản đầu tư	46.0	45.4	44.9	44.4	43.9
Tài sản dở dang	80.1	80.1	80.3	81.4	82.7
Đầu tư tài chính dài hạn	5.36	5.33	5.33	5.33	5.33
Tài sản dài hạn khác	0	0	0	0	0
Lợi thế thương mại	0	0	0	0	0
Nợ phải trả	185	189	184	183	184
Nợ ngắn hạn	185	189	184	183	184
Vay và nợ thuê ngắn hạn	0	0	0	0	0
Phải trả người bán ngắn hạn	3.90	3.65	2.73	2.92	3.21
Nợ dài hạn	0	0	0	0	0
Vay và nợ thuê dài hạn	0	0	0	0	0
Nguồn vốn chủ sở hữu	291	287	287	288	286
Vốn chủ sở hữu	291	287	287	288	286
Vốn điều lệ	139	139	139	139	139
Kinh phí và quỹ khác	0	0	0	0	0

(Nguồn: fireant.vn)