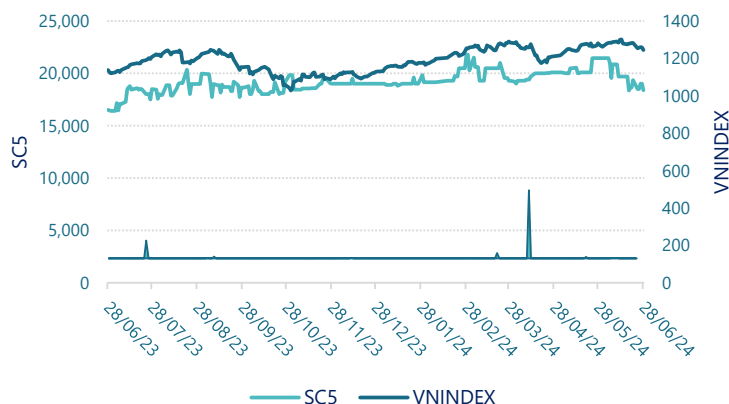


## CTCP Xây dựng số 5 (HSX: SC5)

Lịch sử giá



### Thông tin giao dịch

28/06/2024

Giá hiện tại (VNĐ)	<b>18,400</b>
Cao nhất 52 tuần (VNĐ)	21,800
Thấp nhất 52 tuần (VNĐ)	16,415
SL cổ phiếu LH	14,983,499
KLGD BQ 20 phiên (CP)	76,325
% sở hữu nước ngoài	2.4%
Vốn điều lệ (tỷ VNĐ)	
Vốn hóa (tỷ VNĐ)	276
P/E	7.6
EPS	2,433

### DT thuần

Q2/24

**499**

tỷ VNĐ

QoQ: ▼270| -35.1%

YoY: ▼155| -23.7%

### LN sau thuế

Q2/24

**5.92**

tỷ VNĐ

QoQ: ▼4.98| -45.7%

YoY: ▼3.43| -36.7%

### Tỷ suất lãi EBIT

Q2/24

**3.8%**

+/- YoY: ▲ 0.4%

### DT thuần

6T 2024

**1,268**

tỷ VNĐ

YoY: ▲ 328| 34.9%

### LN sau thuế

6T 2024

**16.9**

tỷ VNĐ

YoY: ▼0.40| -2.3%

### ROE

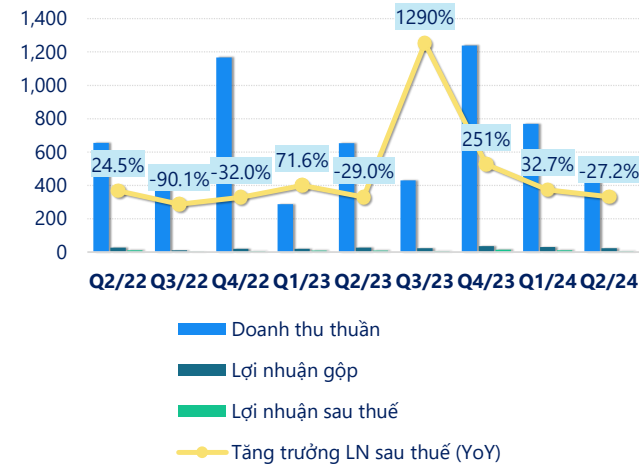
Q2/24

**10.1%**

+/- YoY: ▲ 3.3%

tỷ VNĐ

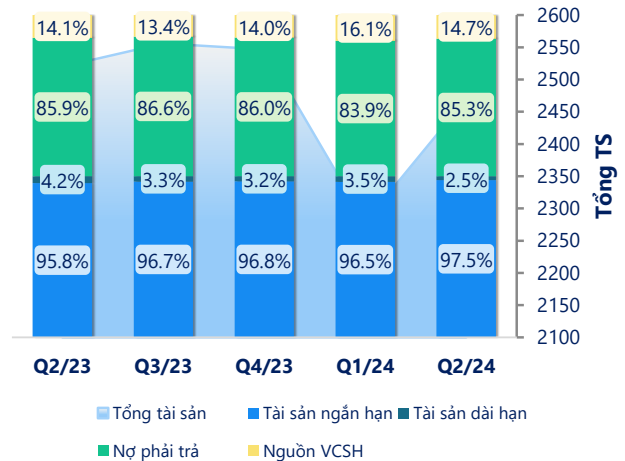
### Kết quả kinh doanh



(Nguồn: fireant.vn)

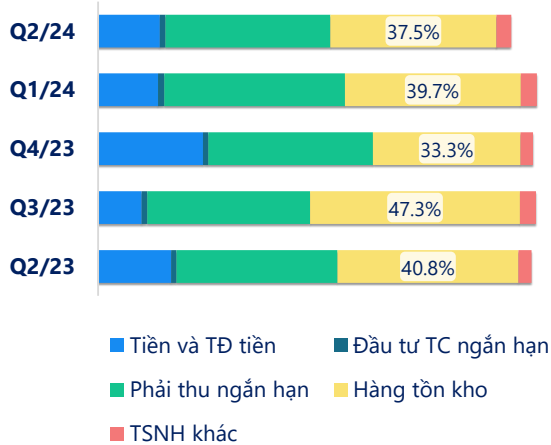
### Cơ cấu Tổng tài sản

tỷ VNĐ



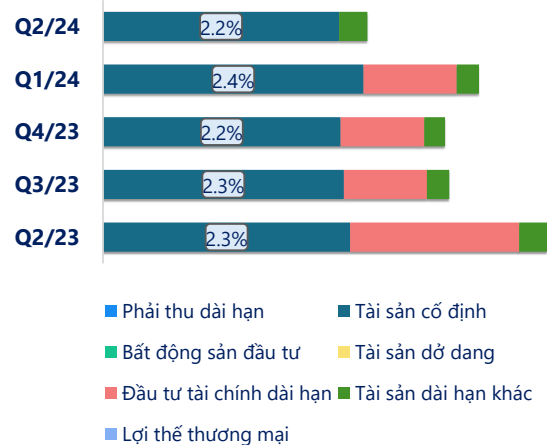
(Nguồn: fireant.vn)

### Cơ cấu Tài sản ngắn hạn/Tổng TS



(Nguồn: fireant.vn)

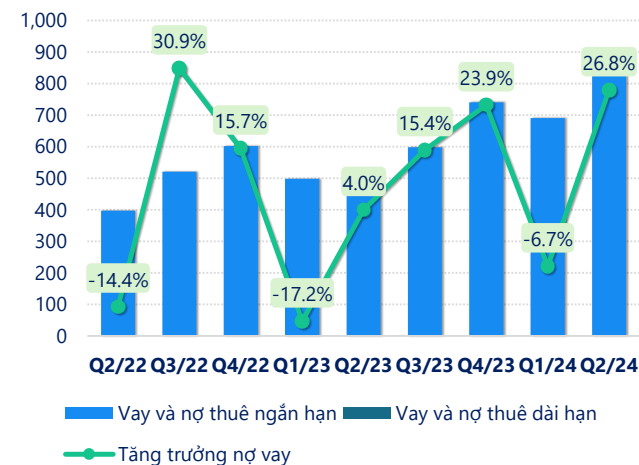
### Cơ cấu Tài sản dài hạn/Tổng TS



(Nguồn: fireant.vn)

tỷ VNĐ

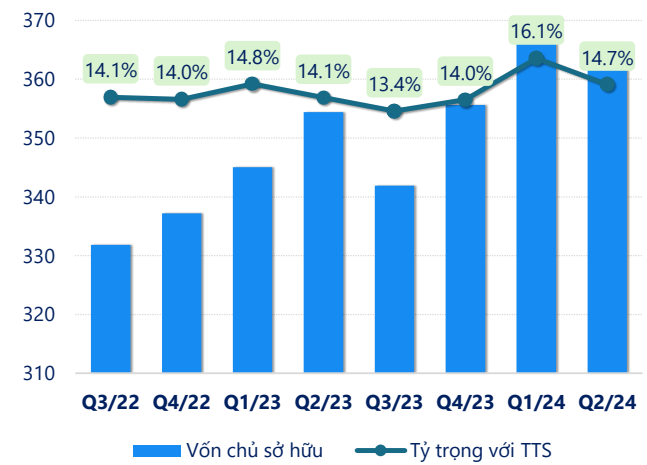
### Nợ vay



(Nguồn: fireant.vn)

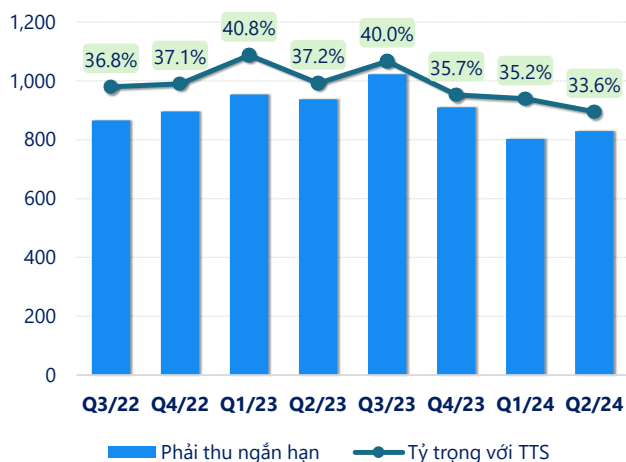
tỷ VNĐ

### Vốn chủ sở hữu



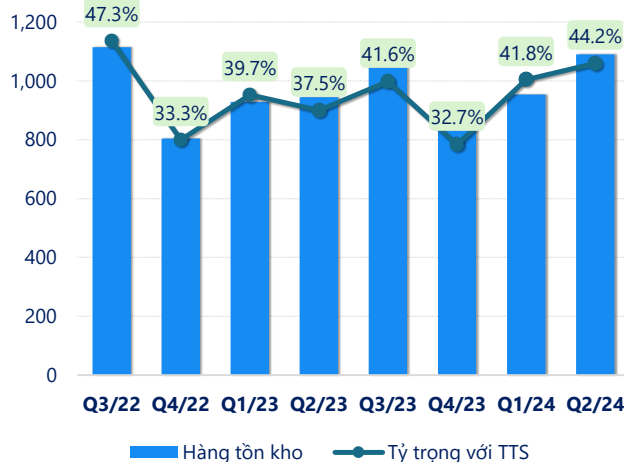
(Nguồn: fireant.vn)

tỷ VNĐ

**Phải thu ngắn hạn**


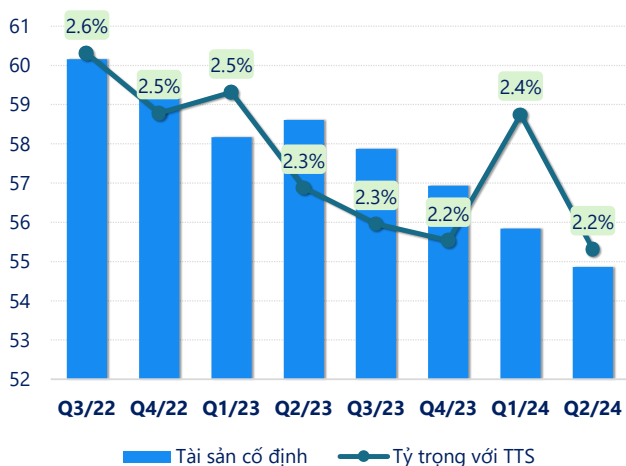
(Nguồn: fireant.vn)

tỷ VNĐ

**Hàng tồn kho**


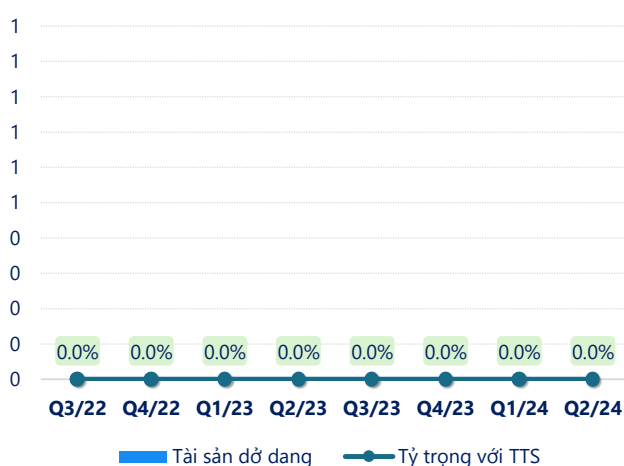
(Nguồn: fireant.vn)

tỷ VNĐ

**Tài sản cố định**


(Nguồn: fireant.vn)

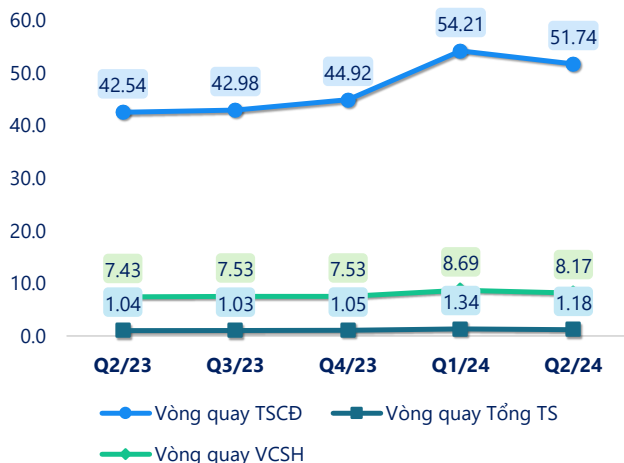
tỷ VNĐ

**Tài sản dở dang**


(Nguồn: fireant.vn)

**Chỉ số thanh khoản**


(Nguồn: fireant.vn)

**Vòng quay tài sản**


(Nguồn: fireant.vn)

<b>CÂN ĐỐI KẾ TOÁN</b> (tỷ VNĐ)	<b>Q2/23</b>	<b>Q3/23</b>	<b>Q4/23</b>	<b>Q1/24</b>	<b>Q2/24</b>
<b>Tổng tài sản</b>	<b>2,520</b>	<b>2,556</b>	<b>2,547</b>	<b>2,279</b>	<b>2,470</b>
<b>Tài sản ngắn hạn</b>	<b>2,415</b>	<b>2,473</b>	<b>2,465</b>	<b>2,199</b>	<b>2,408</b>
Tiền và tương đương tiền	416	252	603	308	344
Đầu tư tài chính ngắn hạn	32.5	32.7	32.7	29.9	25.7
Phải thu ngắn hạn	938	1,023	910	803	829
Hàng tồn kho	945	1,063	832	953	1,090
Tài sản ngắn hạn khác	84.2	103	87.4	104	119
<b>Tài sản dài hạn</b>	<b>105</b>	<b>83.2</b>	<b>82.0</b>	<b>80.6</b>	<b>61.4</b>
Phải thu dài hạn	0	0	0	0	0
Tài sản cố định	58.6	57.9	56.9	55.8	54.9
Bất động sản đầu tư	0	0	0	0	0
Tài sản dở dang	0	0	0	0	0
Đầu tư tài chính dài hạn	40.0	20.0	20.0	20.0	0
Tài sản dài hạn khác	6.73	5.33	5.02	4.75	6.54
Lợi thế thương mại	0	0	0	0	0
<b>Nợ phải trả</b>	<b>2,166</b>	<b>2,214</b>	<b>2,191</b>	<b>1,913</b>	<b>2,106</b>
<b>Nợ ngắn hạn</b>	<b>2,131</b>	<b>2,179</b>	<b>2,158</b>	<b>1,880</b>	<b>2,081</b>
Vay và nợ thuê ngắn hạn	518	598	741	691	875
Phải trả người bán ngắn hạn	396	434	588	390	430
Nợ dài hạn	34.8	35.1	32.8	33.0	25.1
Vay và nợ thuê dài hạn	0	0	0	0	0
<b>Nguồn vốn chủ sở hữu</b>	<b>354</b>	<b>342</b>	<b>356</b>	<b>366</b>	<b>364</b>
<b>Vốn chủ sở hữu</b>	<b>354</b>	<b>342</b>	<b>356</b>	<b>366</b>	<b>364</b>
Vốn điều lệ	150	150	150	150	150
Kinh phí và quỹ khác	0	0	0	0	0

(Nguồn: fireant.vn)