

Ngày 28/06/2024	12,100 VNĐ		
Thay đổi	1 tháng	3 tháng	6 tháng
	6.1%	11.0%	14.2%

	Q2/24	
ROE	9.7%	+/- YoY ▼ 2.3%

	Q2/24		
DT thuần	86.1	QoQ ▲ 25.0 ▲ 40.9%	YoY ▲ 7.60 ▲ 9.7%
		tỷ VNĐ	

	6T 2024	
DT thuần	147	YoY ▲ 24.0 ▲ 20.1%
		tỷ VNĐ

	Q2/24		
LN gộp	12.9	QoQ ▼ 0.40 ▼ 3.4%	YoY ▼ 1.60 ▼ 11.4%
		tỷ VNĐ	

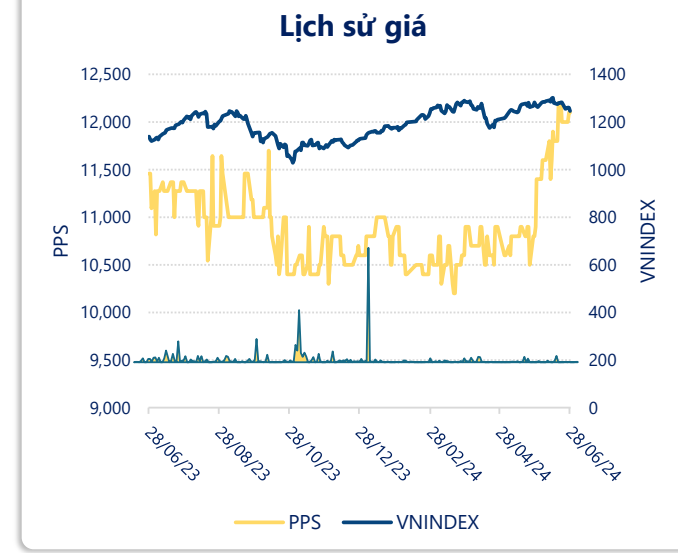
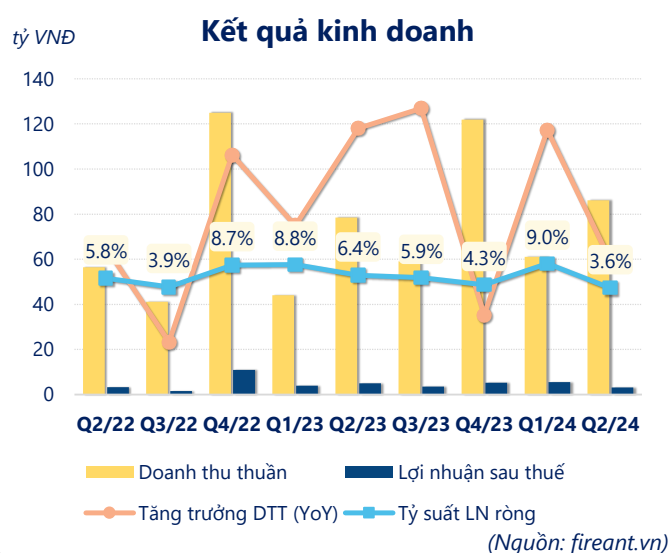
	6T 2024	
LN gộp	26.1	YoY ▼ 2.10 ▼ 7.4%
		tỷ VNĐ

	Q2/24		
LN thuần	3.94	QoQ ▼ 3.00 ▼ 43.3%	YoY ▼ 2.12 ▼ 35.1%
		tỷ VNĐ	

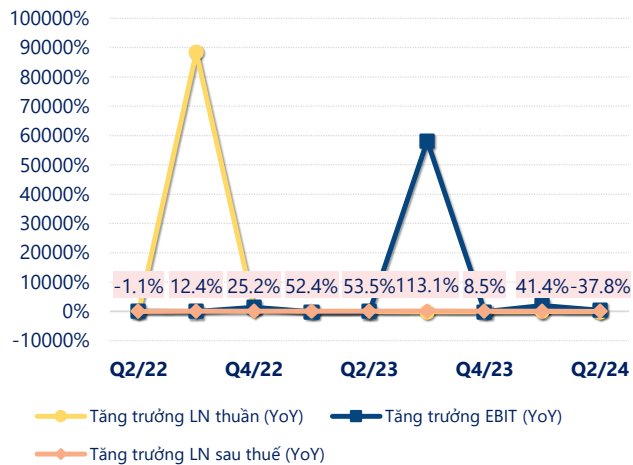
	6T 2024	
LN thuần	10.9	YoY ▼ 0.31 ▼ 3.4%
		tỷ VNĐ

	Q2/24		
LN sau thuế	3.11	QoQ ▼ 2.42 ▼ 43.8%	YoY ▼ 1.94 ▼ 38.5%
		tỷ VNĐ	

	6T 2024	
LN sau thuế	8.63	YoY ▼ 0.31 ▼ 3.4%
		tỷ VNĐ

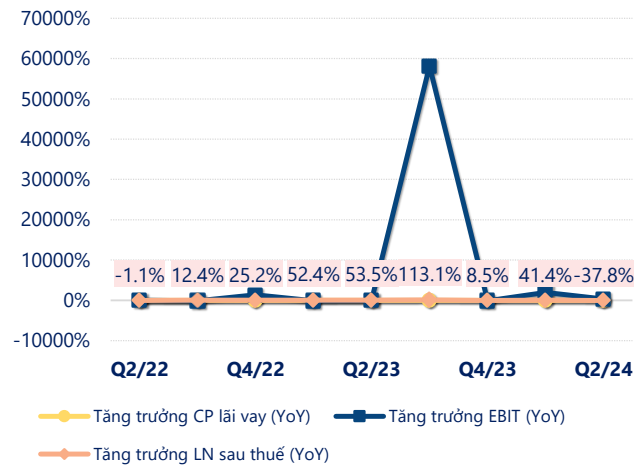


Tăng trưởng lợi nhuận



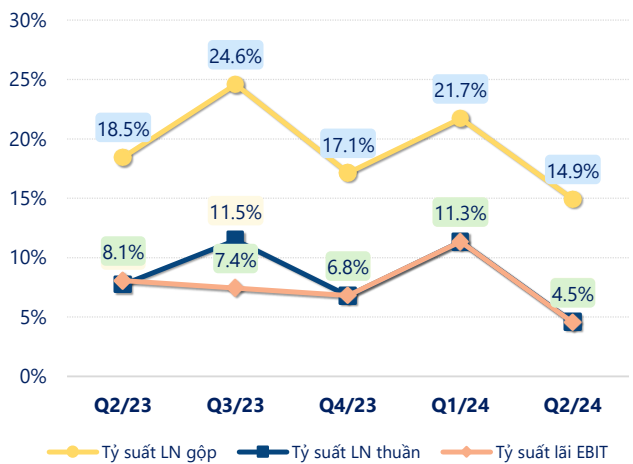
(Nguồn: fireant.vn)

Tăng trưởng chi phí



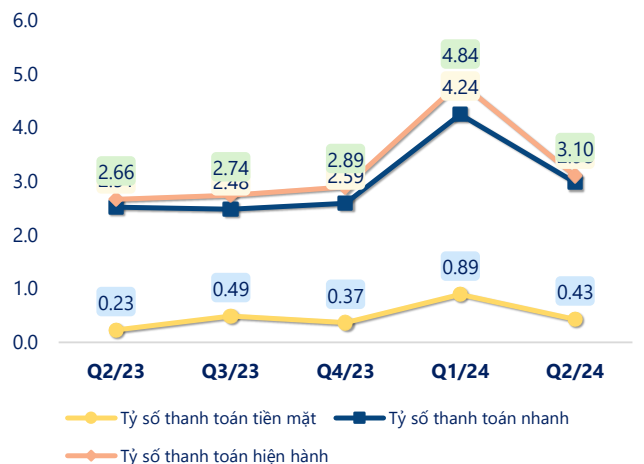
(Nguồn: fireant.vn)

Tỷ suất lợi nhuận



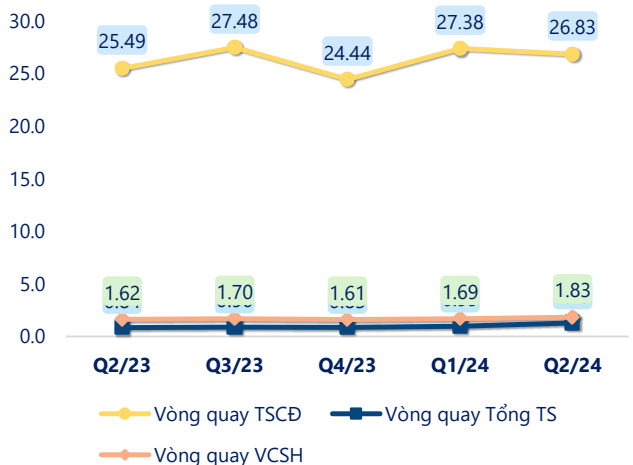
(Nguồn: fireant.vn)

Chỉ số thanh khoản



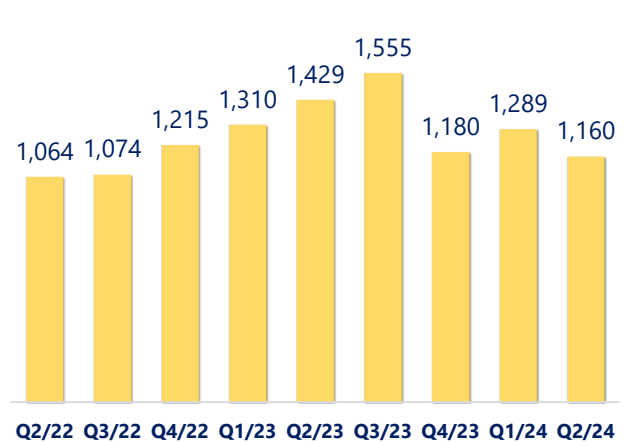
(Nguồn: fireant.vn)

Vòng quay tài sản



(Nguồn: fireant.vn)

EPS



(Nguồn: fireant.vn)

KẾT QUẢ KINH DOANH (tỷ VNĐ)	Q2/24	Q2/23	Thay đổi YoY	6T 2024	6T 2023	Thay đổi YoY
Doanh thu thuần	86.1	78.5	9.7%	147	123	20.1%
Giá vốn hàng bán	73.2	64.0	14.4%	121	94.4	28.3%
Lợi nhuận gộp	12.9	14.5	-11.4%	26.1	28.2	-7.4%
Doanh thu HĐTC	0.89	2.27	-60.9%	1.68	2.82	-40.5%
Chi phí TC	0	0.02	-100%	0	0.02	-100%
Chi phí lãi vay	0	0.00		0	0	
LN trong công ty LKLD	0	0.00		0	0	
Chi phí bán hàng	0	0.00		0	0	
Chi phí QLDN	9.81	10.7	-8.3%	16.9	20.1	-15.6%
LN thuần từ HĐKD	3.94	6.06	-35.1%	10.9	10.9	-0.7%
Lợi nhuận khác	-0.03	0.27	-111%	-0.03	0.27	-113%
LN trước thuế	3.91	6.33	-38.3%	10.8	11.2	-3.4%
Lợi nhuận sau thuế	3.11	5.05	-38.5%	8.63	8.94	-3.4%
LNST của CĐ cty mẹ	3.11	5.05	-38.5%	8.63	8.94	-3.4%

(Nguồn: fireant.vn)

