

Ngày 28/06/2024	8,500 VNĐ		
Thay đổi	1 tháng	3 tháng	6 tháng
	60.4%	51.8%	41.7%

	Q2/24	
ROE	0.0%	+/- YoY ▼ 0.8%

	Q2/24		
DT thuần	30.2	QoQ	YoY
		▼ 7.10 ▼ 19.1%	▲ 7.40 ▲ 32.3%
	tỷ VNĐ		

	6T 2024	
DT thuần	67.5	YoY
		▲ 19.8 ▲ 41.4%
	tỷ VNĐ	

	Q2/24		
LN gộp	1.59	QoQ	YoY
		▼ 1.55 ▼ 49.3%	▲ 0.17 ▲ 12.1%
	tỷ VNĐ		

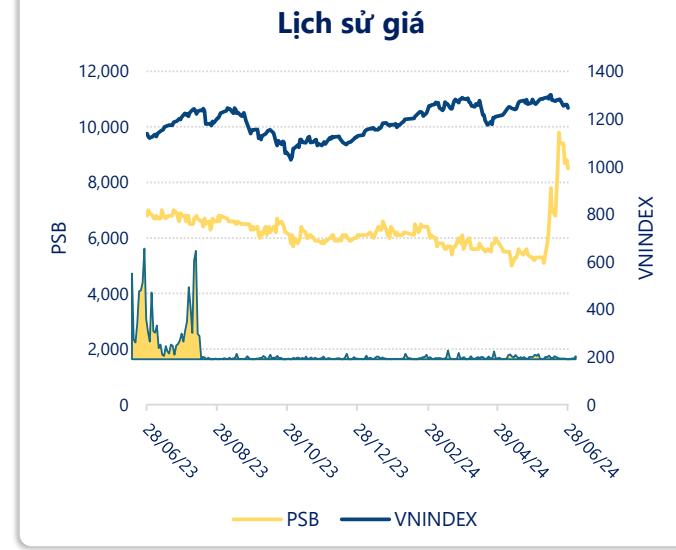
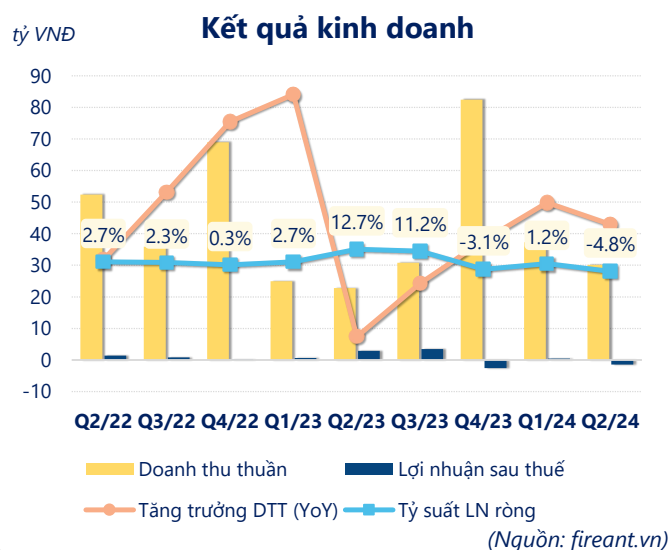
	6T 2024	
LN gộp	4.73	YoY
		▲ 1.78 ▲ 60.7%
	tỷ VNĐ	

	Q2/24		
LN thuần	-0.52	QoQ	YoY
		▼ 1.20 ▼ 176%	▼ 4.13 ▼ 114%
	tỷ VNĐ		

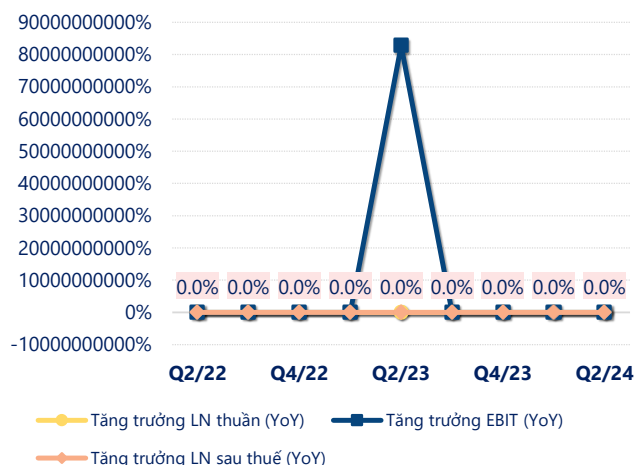
	6T 2024	
LN thuần	0.16	YoY
		▼ 4.60 ▼ 96.6%
	tỷ VNĐ	

	Q2/24		
LN sau thuế	-1.45	QoQ	YoY
		▼ 1.90 ▼ 423%	▼ 4.34 ▼ 150%
	tỷ VNĐ		

	6T 2024	
LN sau thuế	-1.00	YoY
		▼ 4.55 ▼ 128%
	tỷ VNĐ	

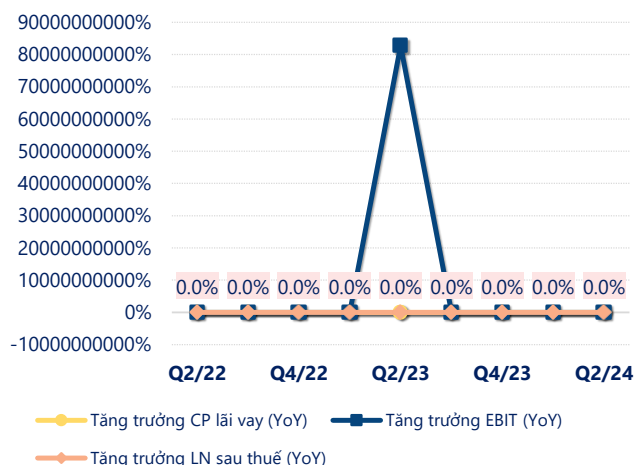


Tăng trưởng lợi nhuận



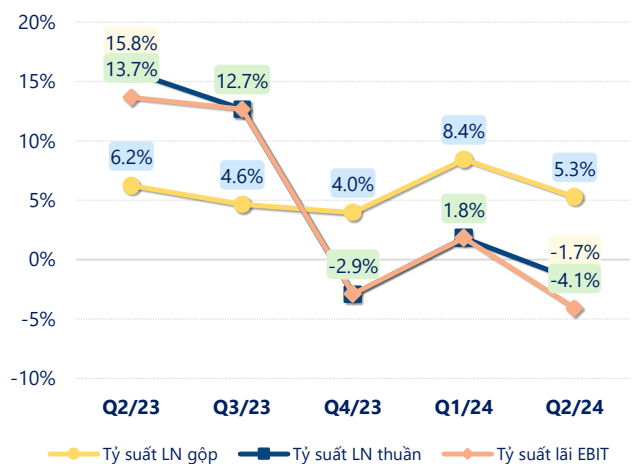
(Nguồn: fireant.vn)

Tăng trưởng chi phí



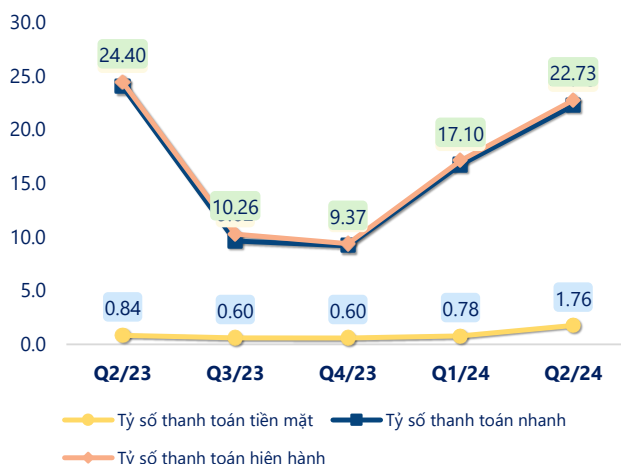
(Nguồn: fireant.vn)

Tỷ suất lợi nhuận



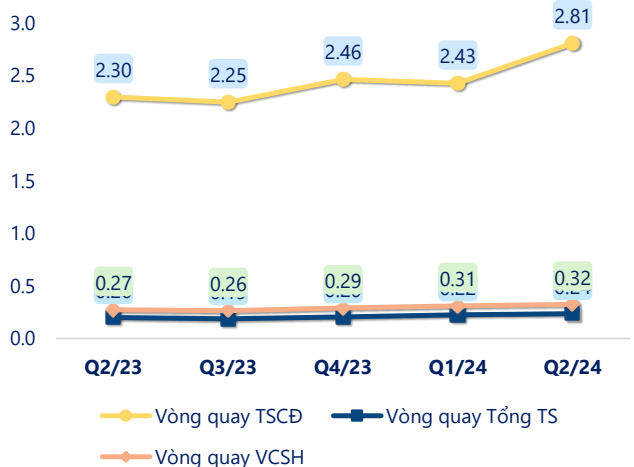
(Nguồn: fireant.vn)

Chỉ số thanh khoản



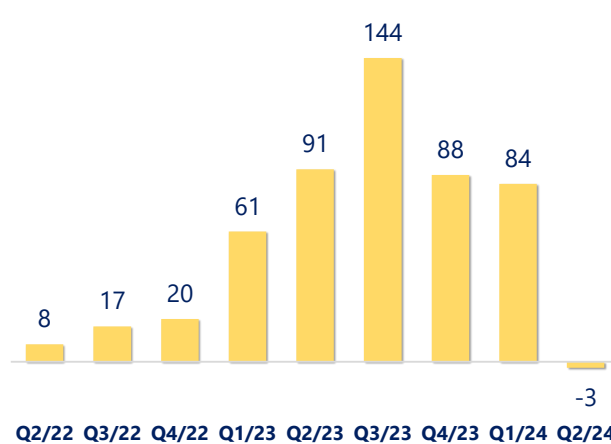
(Nguồn: fireant.vn)

Vòng quay tài sản



(Nguồn: fireant.vn)

EPS



(Nguồn: fireant.vn)

KẾT QUẢ KINH DOANH (tỷ VNĐ)	Q2/24	Q2/23	Thay đổi YoY	6T 2024	6T 2023	Thay đổi YoY
Doanh thu thuần	30.2	22.8	32.3%	67.5	47.7	41.4%
Giá vốn hàng bán	28.6	21.4	33.6%	62.7	44.8	40.1%
Lợi nhuận gộp	1.59	1.42	12.1%	4.73	2.95	60.7%
Doanh thu HĐTC	4.00	8.79	-54.4%	8.70	16.5	-47.1%
Chi phí TC	0.20	0.00		0.20	0.21	-4.3%
Chi phí lãi vay	0	0.00		0	0	
LN trong công ty LKLD	0	0.00		0	0	
Chi phí bán hàng	0.15	0.15	-2.9%	0.29	0.29	0.0%
Chi phí QLDN	5.77	6.46	-10.7%	12.8	14.1	-9.6%
LN thuần từ HĐKD	-0.52	3.61	-114%	0.16	4.76	-96.6%
Lợi nhuận khác	-0.72	-0.50	-43.4%	-0.72	-0.77	6.4%
LN trước thuế	-1.23	3.11	-140%	-0.56	4.00	-114%
Lợi nhuận sau thuế	-1.45	2.89	-150%	-1.00	3.55	-128%
LNST của CĐ cty mẹ	-1.45	2.89	-150%	-1.00	3.55	-128%

(Nguồn: fireant.vn)

