

Ngày 28/06/2024	2,800 VNĐ		
Thay đổi	1 tháng	3 tháng	6 tháng
	-6.7%	-6.7%	7.7%

	Q2/24	
ROE	0.9%	+/- YoY ▼ 2.9%

	Q2/24	
DT thuần	0	
	tỷ VNĐ	

	6T 2024	
DT thuần	0	
	tỷ VNĐ	

	Q2/24	
LN gộp	0	
	tỷ VNĐ	

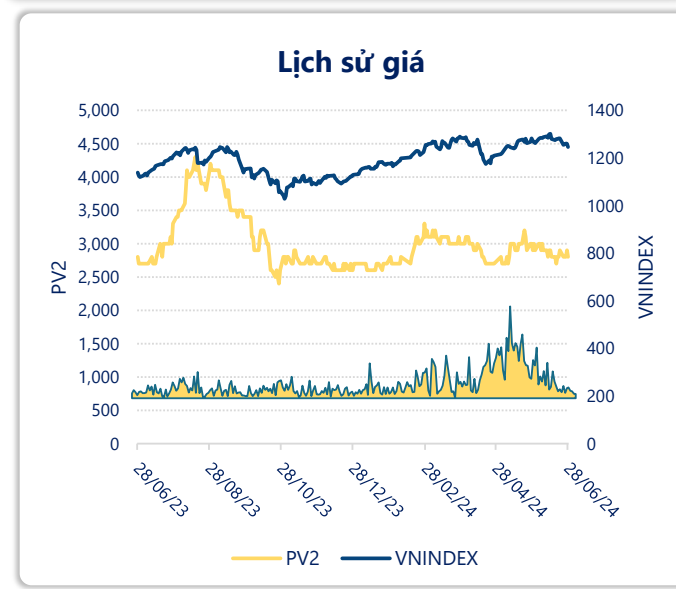
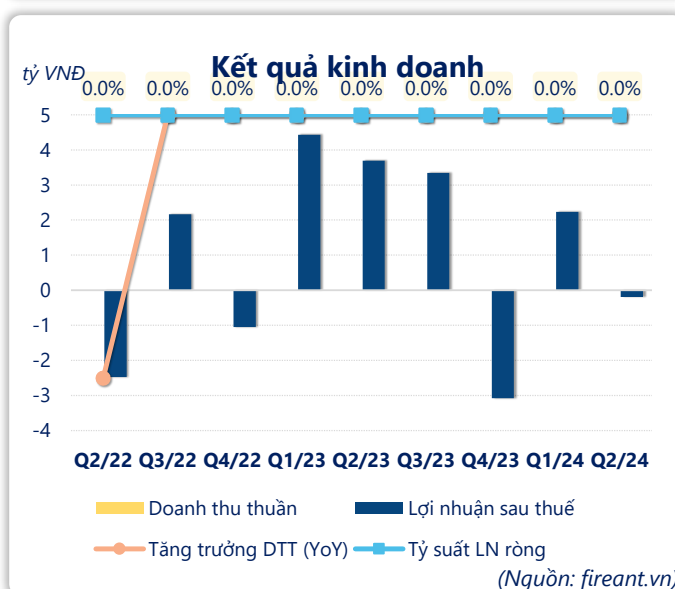
	6T 2024	
LN gộp	0	
	tỷ VNĐ	

	Q2/24		
LN thuần	-0.20	QoQ ▼ 2.43 ▼ 109%	YoY ▼ 3.89 ▼ 105%
	tỷ VNĐ		

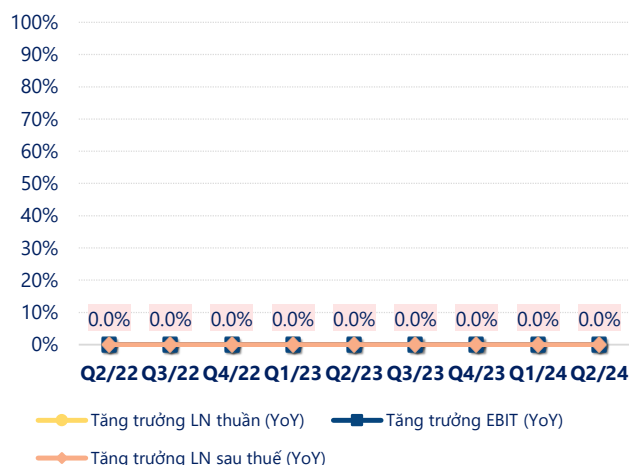
	6T 2024	
LN thuần	2.04	YoY ▼ 6.08 ▼ 74.9%
	tỷ VNĐ	

	Q2/24		
LN sau thuế	-0.20	QoQ ▼ 2.43 ▼ 109%	YoY ▼ 3.89 ▼ 105%
	tỷ VNĐ		

	6T 2024	
LN sau thuế	2.04	YoY ▼ 6.08 ▼ 74.9%
	tỷ VNĐ	

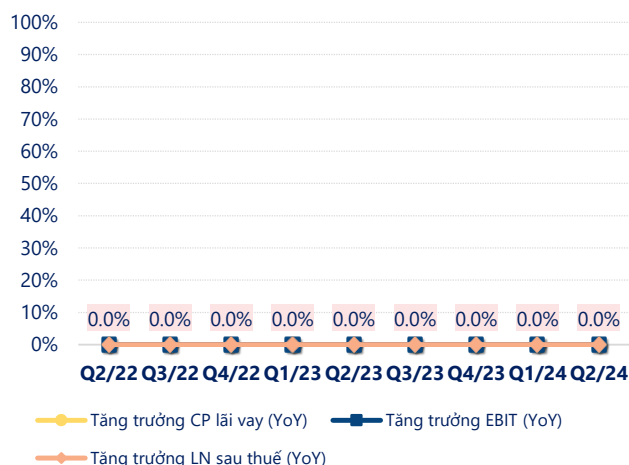


Tăng trưởng lợi nhuận



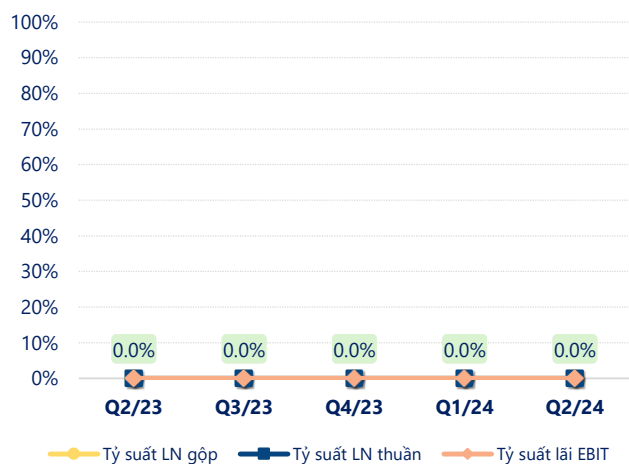
(Nguồn: fireant.vn)

Tăng trưởng chi phí



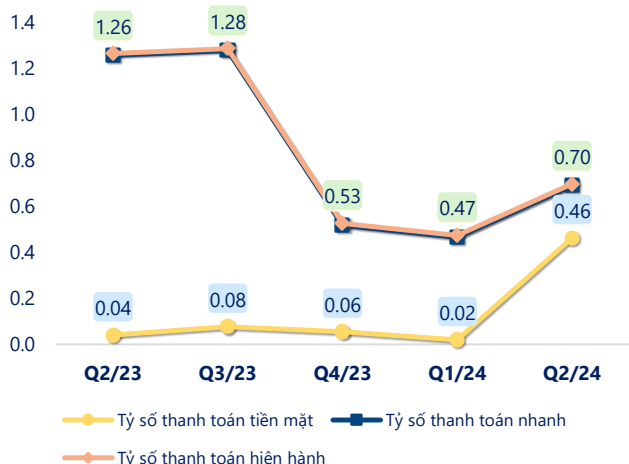
(Nguồn: fireant.vn)

Tỷ suất lợi nhuận



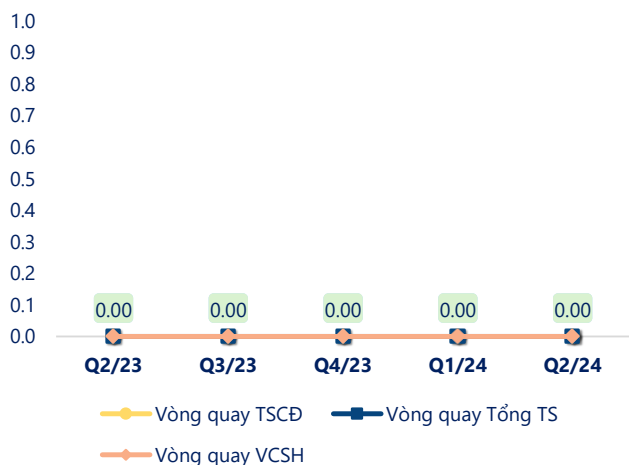
(Nguồn: fireant.vn)

Chỉ số thanh khoản



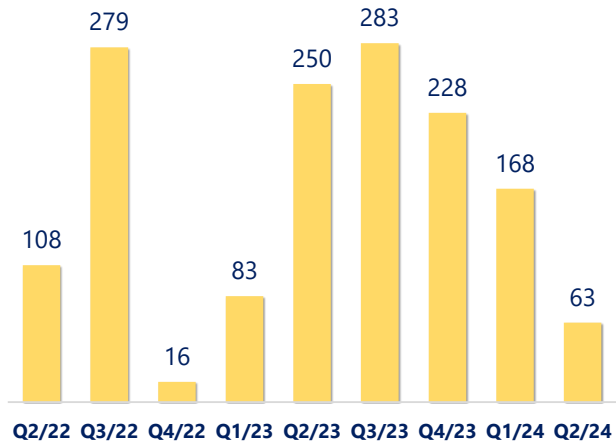
(Nguồn: fireant.vn)

Vòng quay tài sản



(Nguồn: fireant.vn)

EPS



(Nguồn: fireant.vn)

KẾT QUẢ KINH DOANH (tỷ VNĐ)	Q2/24	Q2/23	Thay đổi YoY	6T 2024	6T 2023	Thay đổi YoY
Doanh thu thuần	0	0.00		0	0	
Giá vốn hàng bán	0	0.00		0	0	
Lợi nhuận gộp	0	0.00		0	0	
Doanh thu HĐTC	3.03	3.69	-18.0%	6.04	7.74	-22.0%
Chi phí TC	1.63	-1.50	209%	1.00	-3.36	130%
Chi phí lãi vay	0	0.00		0	0	
LN trong công ty LKLD	0	0.00		0	0	
Chi phí bán hàng	0	0.00		0	0	
Chi phí QLDN	1.59	1.50	5.9%	3.00	2.98	0.9%
LN thuần từ HĐKD	-0.20	3.69	-105%	2.04	8.12	-74.9%
Lợi nhuận khác	0	0.00		0	0	
LN trước thuế	-0.20	3.69	-105%	2.04	8.12	-74.9%
Lợi nhuận sau thuế	-0.20	3.69	-105%	2.04	8.12	-74.9%
LNST của CĐ cty mẹ	-0.20	3.69	-105%	2.04	8.12	-74.9%

(Nguồn: fireant.vn)

