

Ngày 28/06/2024	12,800 VNĐ		
Thay đổi	1 tháng	3 tháng	6 tháng
	4.1%	7.6%	-5.9%

	Q2/24	
ROE	0.3%	+/- YoY ▼ 1.6%

	Q2/24	
DT thuần	2.42	QoQ ▼ 2.77 ▼ 53.4%
	tỷ VNĐ	

	6T 2024	
DT thuần	7.61	YoY ▲ 2.91 ▲ 61.9%
	tỷ VNĐ	

	Q2/24	
LN gộp	1.43	QoQ ▼ 0.22 ▼ 13.6% YoY ▼ 0.05 ▼ 3.6%
	tỷ VNĐ	

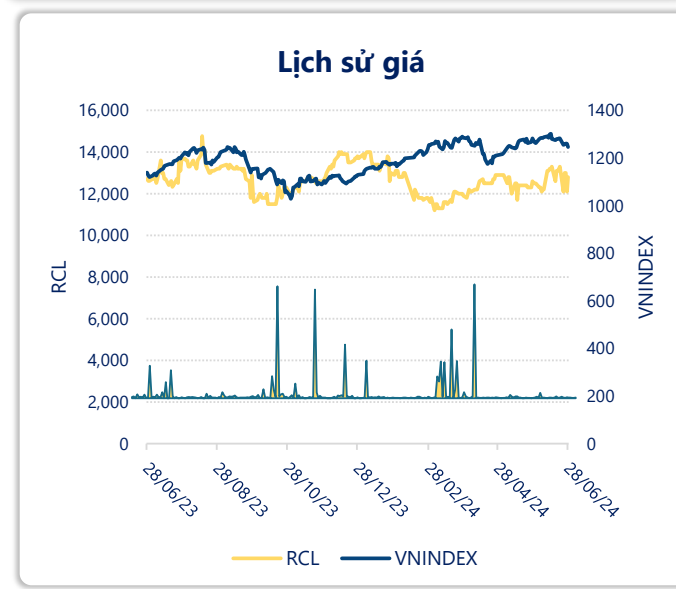
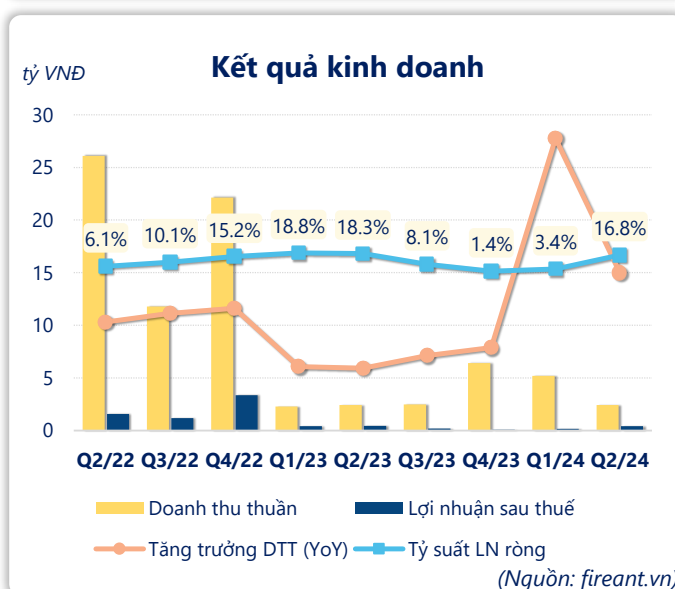
	6T 2024	
LN gộp	3.07	YoY ▼ 0.04 ▼ 1.1%
	tỷ VNĐ	

	Q2/24	
LN thuần	0.02	QoQ ▼ 0.22 ▼ 89.8% YoY ▼ 0.43 ▼ 94.6%
	tỷ VNĐ	

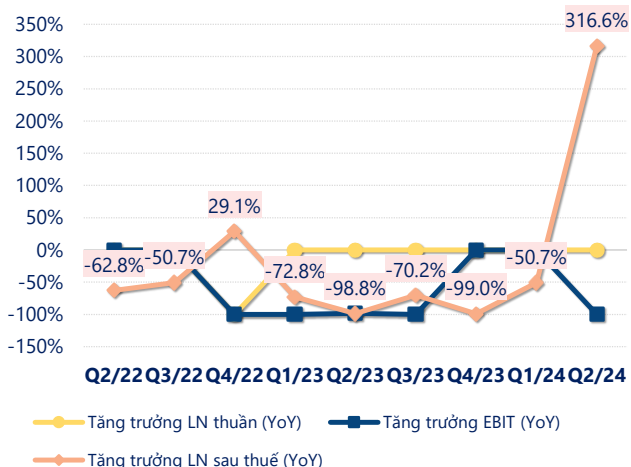
	6T 2024	
LN thuần	0.26	YoY ▼ 0.74 ▼ 74.1%
	tỷ VNĐ	

	Q2/24	
LN sau thuế	0.41	QoQ ▲ 0.24 ▲ 140% YoY ▼ 0.03 ▼ 7.4%
	tỷ VNĐ	

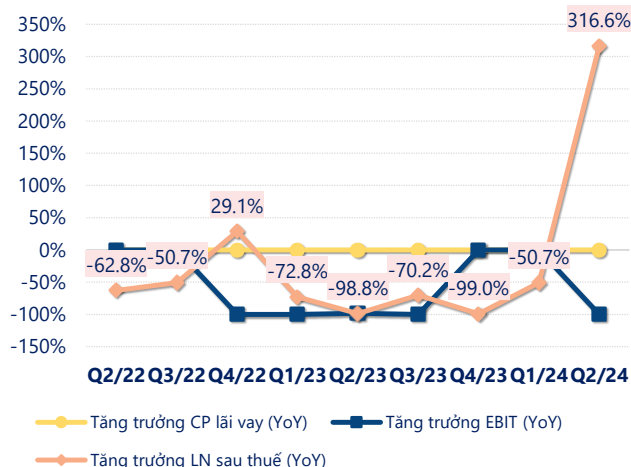
	6T 2024	
LN sau thuế	0.58	YoY ▼ 0.29 ▼ 33.2%
	tỷ VNĐ	



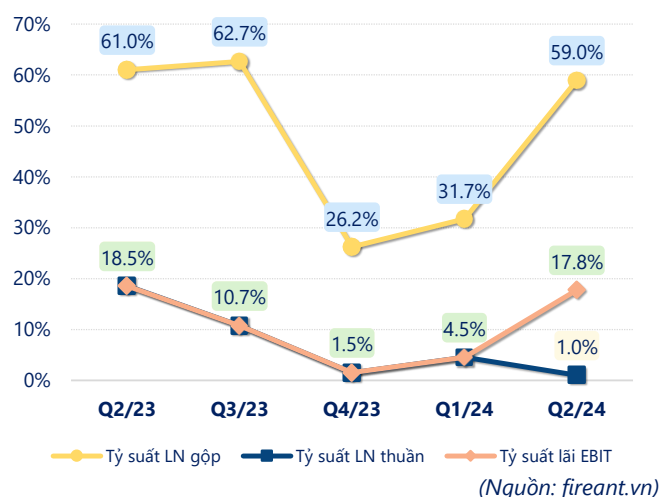
Tăng trưởng lợi nhuận



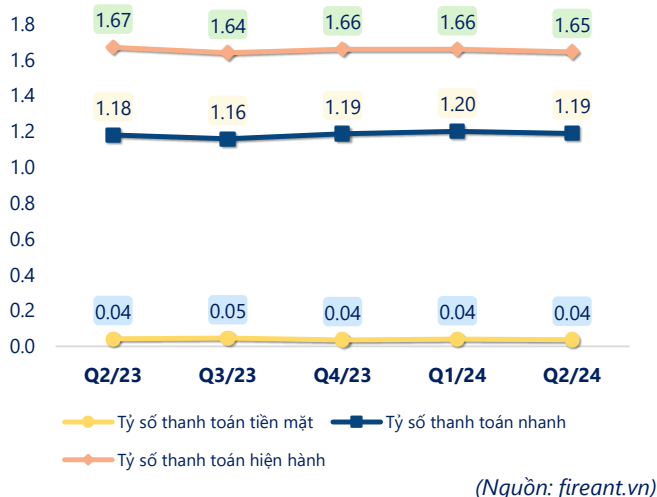
Tăng trưởng chi phí



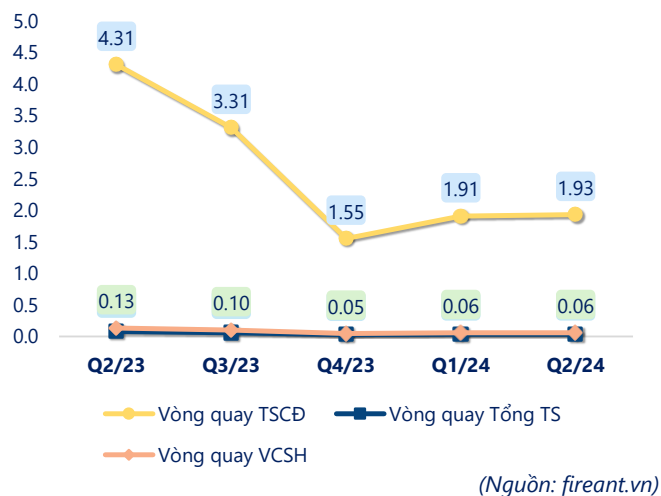
Tỷ suất lợi nhuận



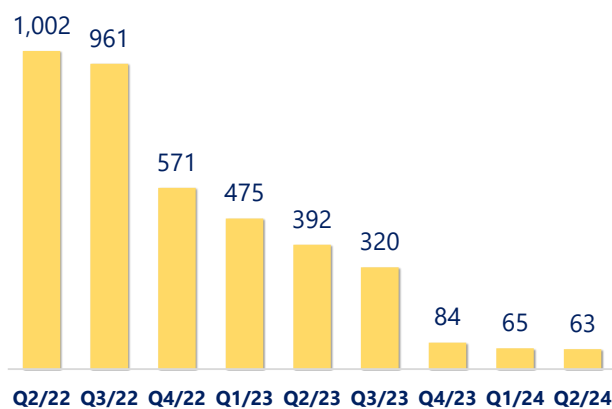
Chỉ số thanh khoản



Vòng quay tài sản



EPS



KẾT QUẢ KINH DOANH (tỷ VNĐ)	Q2/24	Q2/23	Thay đổi YoY	6T 2024	6T 2023	Thay đổi YoY
Doanh thu thuần	2.42	2.42	-0.1%	7.61	4.70	61.9%
Giá vốn hàng bán	0.99	0.94	5.6%	4.53	1.59	185%
Lợi nhuận gộp	1.43	1.48	-3.6%	3.07	3.11	-1.1%
Doanh thu HĐTC	0.41	0.57	-28.5%	0.69	0.68	2.5%
Chi phí TC	0.02	-0.14	113%	-0.21	-0.47	54.7%
Chi phí lãi vay	0	0.00		0	0	
LN trong công ty LKLD	0	0.00		0	0	
Chi phí bán hàng	0	0.00		0	0	
Chi phí QLDN	1.79	1.74	3.0%	3.72	3.26	14.3%
LN thuần từ HĐKD	0.02	0.45	-94.6%	0.26	1.00	-74.1%
Lợi nhuận khác	0.41	0.00		0.41	0.00	42882%
LN trước thuế	0.43	0.45	-4.5%	0.66	1.00	-33.5%
Lợi nhuận sau thuế	0.41	0.44	-7.4%	0.58	0.87	-33.2%
LNST của CĐ cty mẹ	0.41	0.44	-7.4%	0.58	0.87	-33.2%

(Nguồn: fireant.vn)

