

Ngày 28/06/2024	13,250 VNĐ		
Thay đổi	1 tháng	3 tháng	6 tháng
	0.4%	-16.1%	-16.9%

Q2/24		
ROE	5.7%	#VALUE!

Q2/24			
DT thuần	1,016	QoQ ▲ 155 ▲ 18.1%	YoY ▼ 322 ▼ 24.0%
	tỷ VNĐ		

6T 2024		
DT thuần	1,877	YoY ▼ 413 ▼ 18.0%
	tỷ VNĐ	

Q2/24			
LN gộp	28.3	QoQ ▲ 14.2 ▲ 101%	YoY ▼ 1.00 ▼ 3.4%
	tỷ VNĐ		

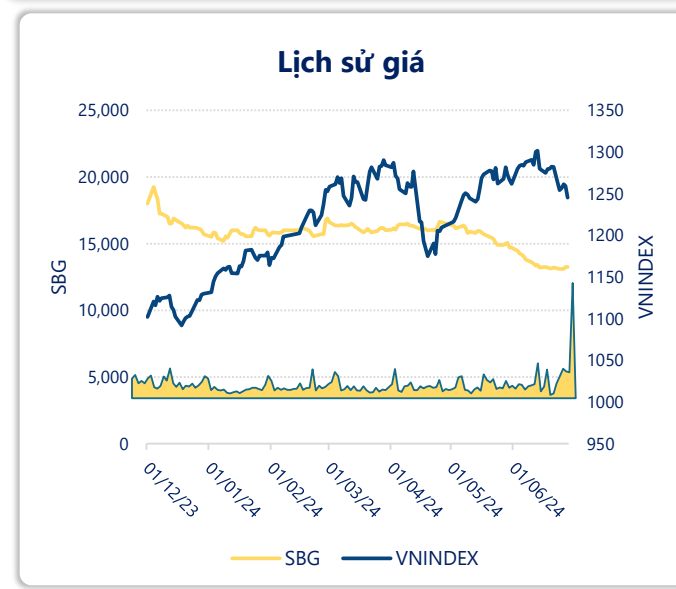
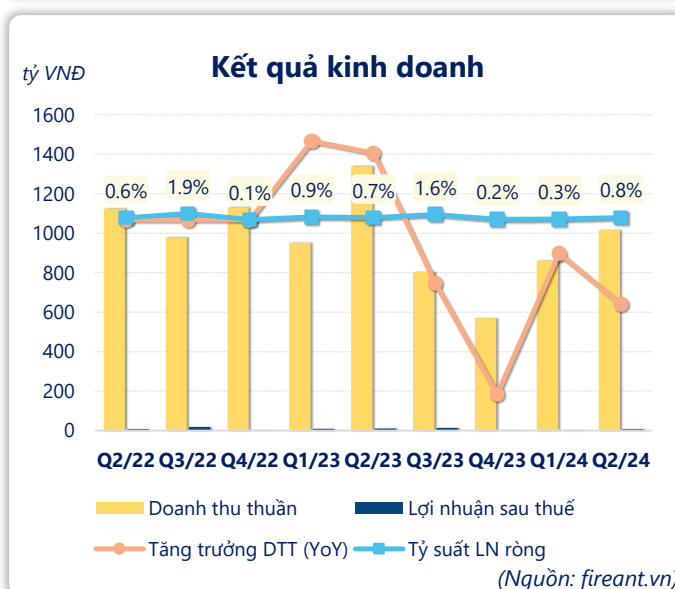
6T 2024		
LN gộp	42.4	YoY ▼ 6.60 ▼ 13.4%
	tỷ VNĐ	

Q2/24			
LN thuần	8.93	QoQ ▲ 5.56 ▲ 165%	YoY ▼ 3.47 ▼ 28.0%
	tỷ VNĐ		

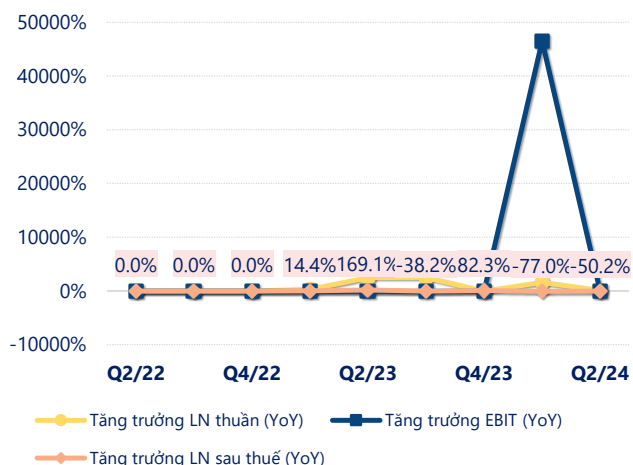
6T 2024		
LN thuần	12.3	YoY ▼ 10.2 ▼ 45.4%
	tỷ VNĐ	

Q2/24			
LN sau thuế	7.74	QoQ ▲ 4.95 ▲ 177%	YoY ▼ 2.26 ▼ 22.6%
	tỷ VNĐ		

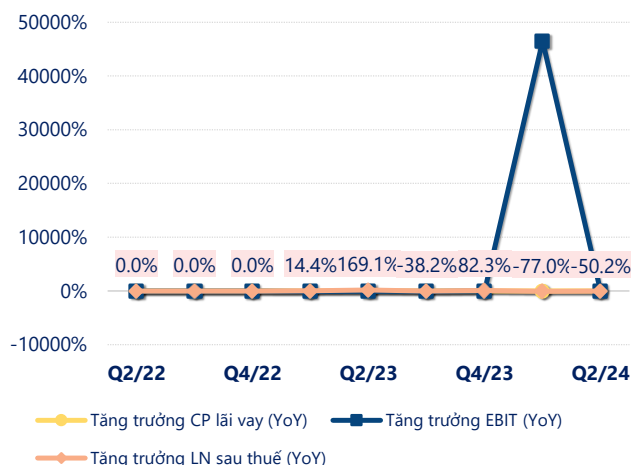
6T 2024		
LN sau thuế	10.5	YoY ▼ 7.80 ▼ 42.6%
	tỷ VNĐ	



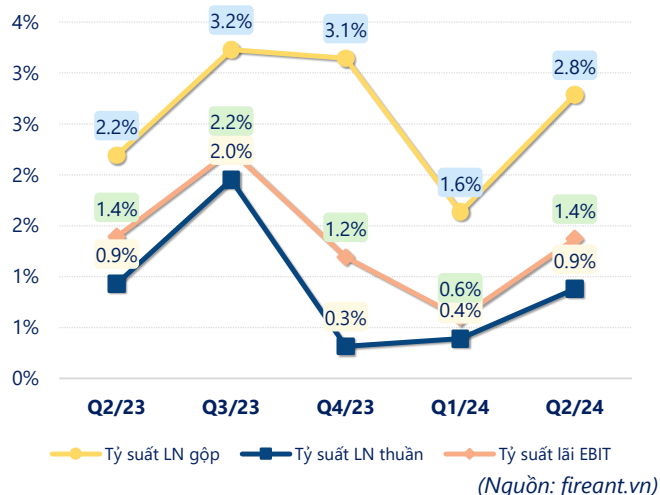
Tăng trưởng lợi nhuận



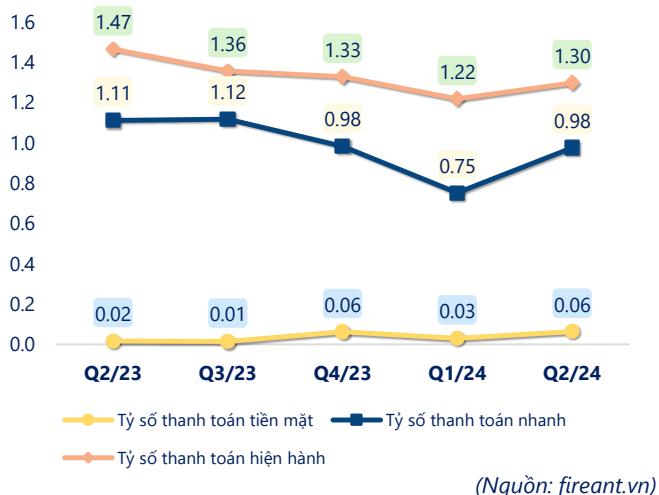
Tăng trưởng chi phí



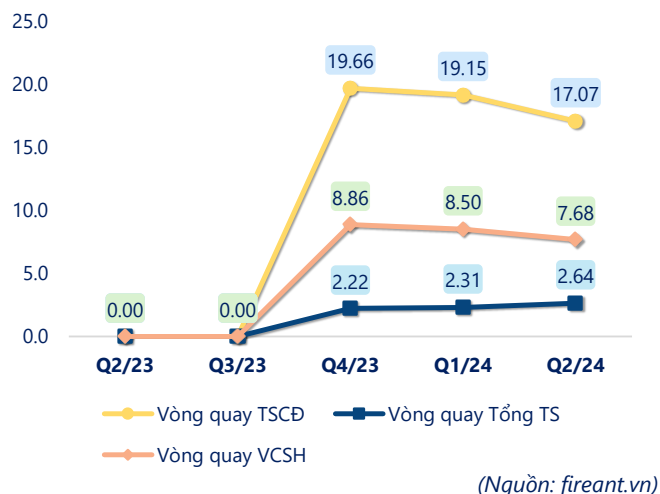
Tỷ suất lợi nhuận



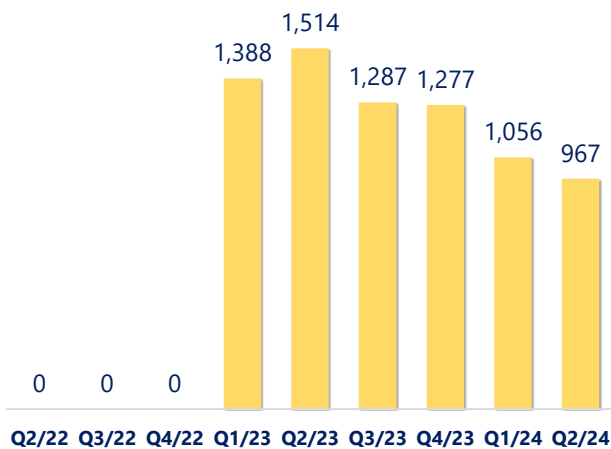
Chỉ số thanh khoản



Vòng quay tài sản



EPS



KẾT QUẢ KINH DOANH (tỷ VNĐ)	Q2/24	Q2/23	Thay đổi YoY	6T 2024	6T 2023	Thay đổi YoY
Doanh thu thuần	1,016	1,338	-24.0%	1,877	2,290	-18.0%
Giá vốn hàng bán	988	1,309	-24.5%	1,835	2,241	-18.1%
Lợi nhuận gộp	28.3	29.3	-3.4%	42.4	49.0	-13.4%
Doanh thu HĐTC	0.14	-0.83	117%	0.50	0.65	-22.7%
Chi phí TC	8.30	6.27	32.4%	10.4	9.36	11.3%
Chi phí lãi vay	4.99	6.14	-18.7%	6.94	9.23	-24.8%
LN trong công ty LKLD	0	0.00		0	0	
Chi phí bán hàng	4.10	3.78	8.4%	7.09	7.73	-8.3%
Chi phí QLDN	7.12	6.01	18.4%	13.1	10.0	30.6%
LN thuần từ HĐKD	8.93	12.4	-28.0%	12.3	22.5	-45.4%
Lợi nhuận khác	0.02	0.01	78.1%	-0.15	0.01	-1483%
LN trước thuế	8.95	12.5	-28.4%	12.2	22.5	-46.0%
Lợi nhuận sau thuế	7.74	10.0	-22.6%	10.5	18.3	-42.6%
LNST của CĐ cty mẹ	7.70	9.95	-22.6%	10.4	18.1	-42.9%

(Nguồn: fireant.vn)

