

Ngày 28/06/2024	18,400 VNĐ		
Thay đổi	1 tháng	3 tháng	6 tháng
	-14.2%	-4.7%	-3.2%

	Q2/24	
ROE	10.1%	+/- YoY ▲ 3.3%

	Q2/24		
DT thuần	499	QoQ ▼ 270 ▼ 35.1%	YoY ▼ 155 ▼ 23.7%
	tỷ VNĐ		

	6T 2024	
DT thuần	1,268	YoY ▲ 328 ▲ 34.9%
	tỷ VNĐ	

	Q2/24		
LN gộp	23.6	QoQ ▼ 6.30 ▼ 20.9%	YoY ▼ 2.30 ▼ 8.7%
	tỷ VNĐ		

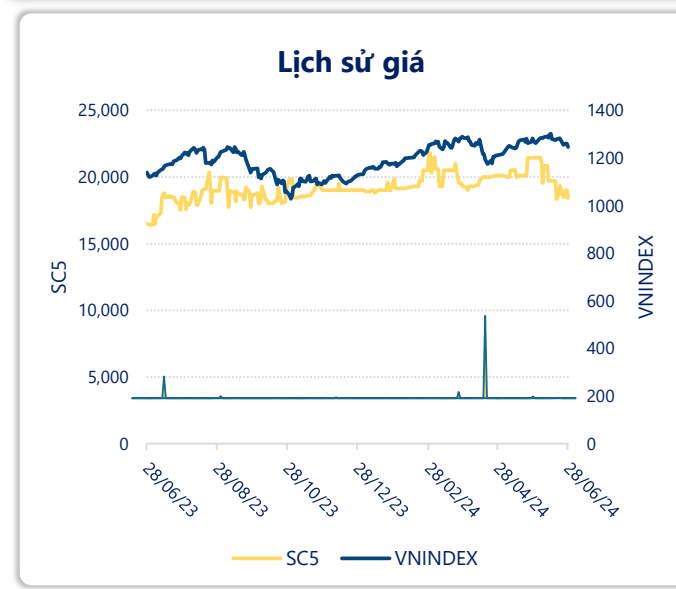
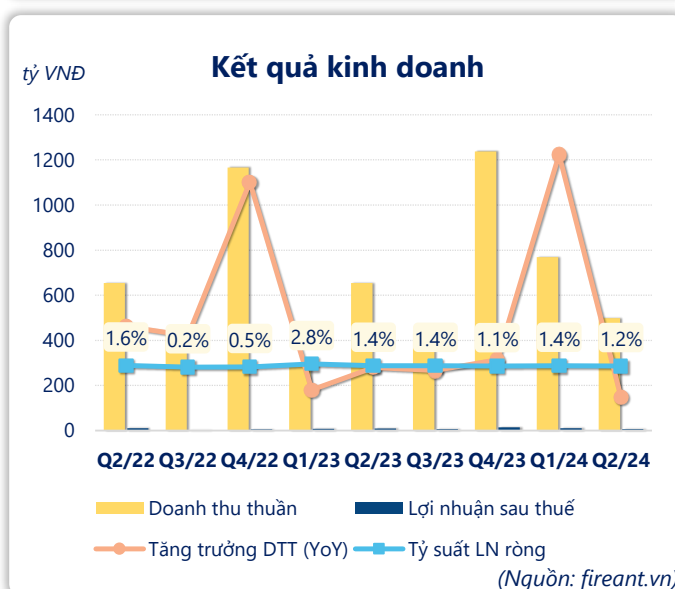
	6T 2024	
LN gộp	53.6	YoY ▲ 8.80 ▲ 19.8%
	tỷ VNĐ	

	Q2/24		
LN thuần	7.41	QoQ ▼ 6.19 ▼ 45.5%	YoY ▼ 3.99 ▼ 35.0%
	tỷ VNĐ		

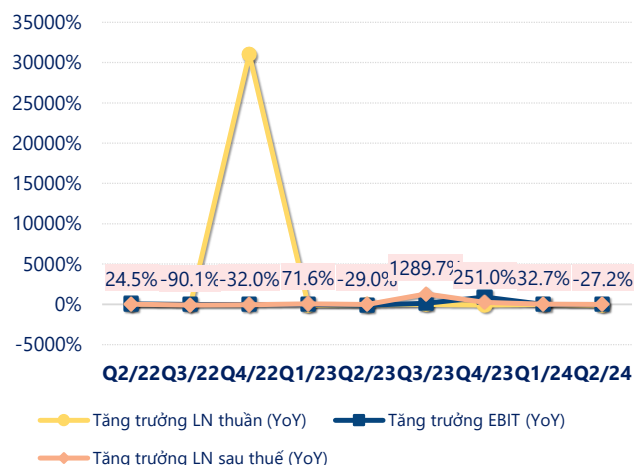
	6T 2024	
LN thuần	21.0	YoY ▼ 0.20 ▼ 1.2%
	tỷ VNĐ	

	Q2/24		
LN sau thuế	5.92	QoQ ▼ 4.98 ▼ 45.7%	YoY ▼ 3.43 ▼ 36.7%
	tỷ VNĐ		

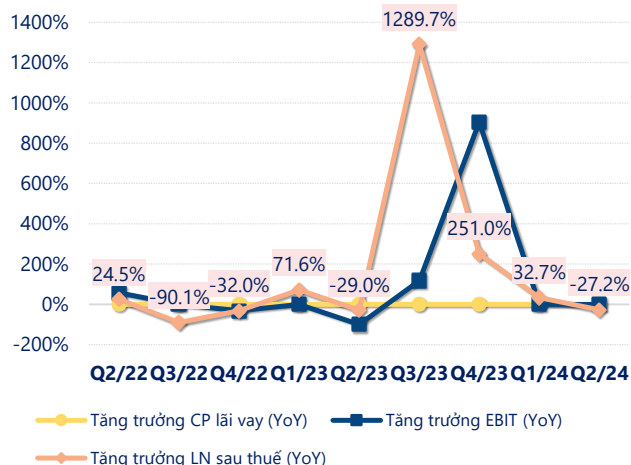
	6T 2024	
LN sau thuế	16.9	YoY ▼ 0.40 ▼ 2.3%
	tỷ VNĐ	



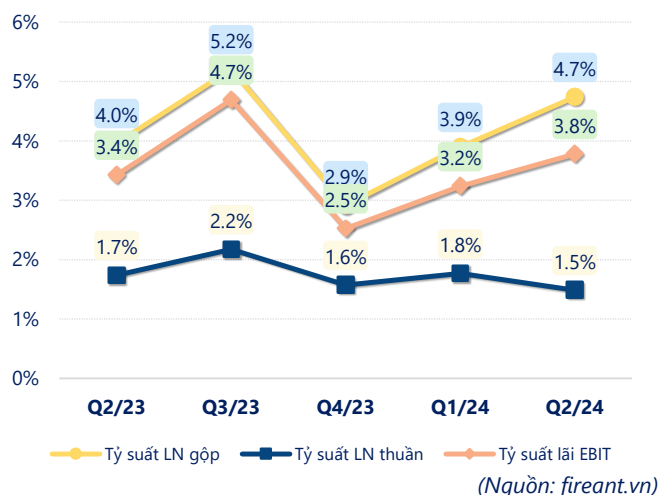
Tăng trưởng lợi nhuận



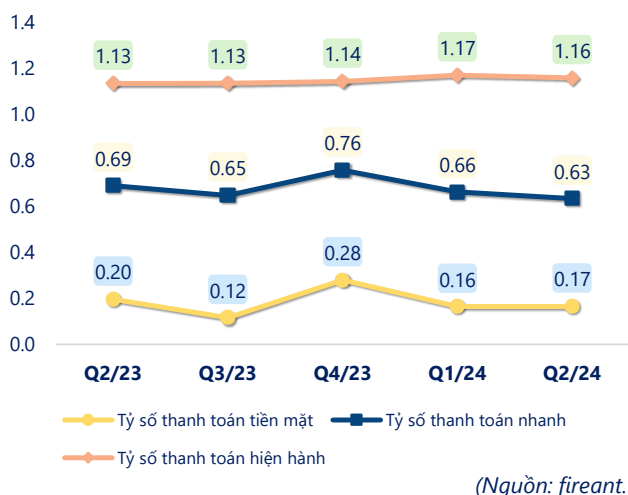
Tăng trưởng chi phí



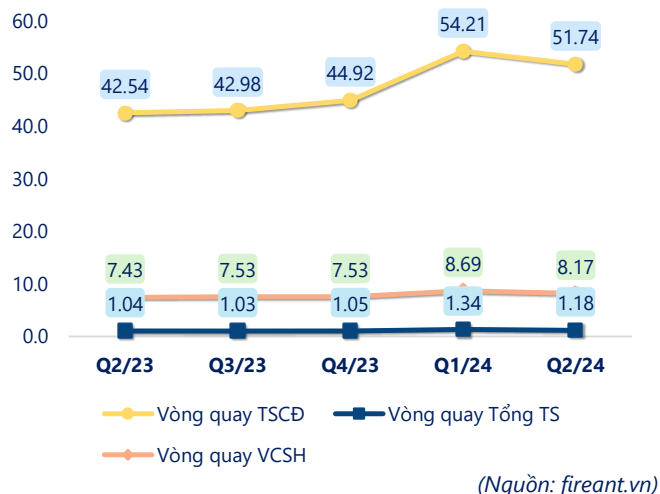
Tỷ suất lợi nhuận



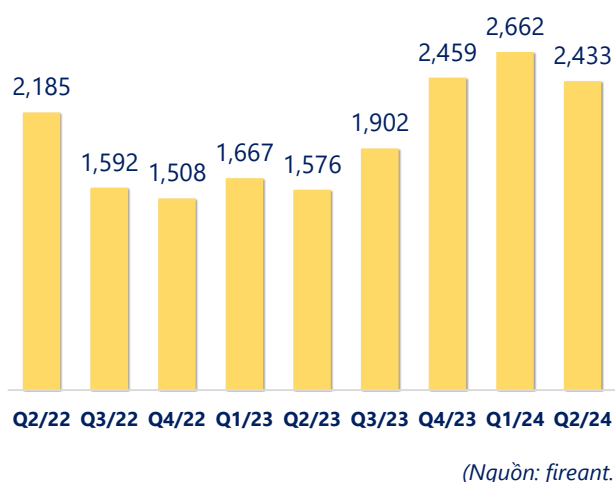
Chỉ số thanh khoản



Vòng quay tài sản



EPS



KẾT QUẢ KINH DOANH (tỷ VNĐ)	Q2/24	Q2/23	Thay đổi YoY	6T 2024	6T 2023	Thay đổi YoY
Doanh thu thuần	499	654	-23.7%	1,268	940	34.9%
Giá vốn hàng bán	475	628	-24.3%	1,214	895	35.6%
Lợi nhuận gộp	23.6	25.9	-8.7%	53.6	44.8	19.8%
Doanh thu HĐTC	2.11	2.13	-1.1%	4.38	6.64	-34.0%
Chi phí TC	11.5	11.0	4.1%	22.8	19.2	18.2%
Chi phí lãi vay	11.5	11.0	4.1%	22.8	19.2	18.2%
LN trong công ty LKLD	0	0.00		0	0	
Chi phí bán hàng	0.17	0.47	-63.4%	0.42	0.74	-43.0%
Chi phí QLDN	6.71	5.18	29.6%	13.8	10.2	36.0%
LN thuần từ HĐKD	7.41	11.4	-35.0%	21.0	21.2	-1.2%
Lợi nhuận khác	-0.01	0.03	-125%	-0.01	0.03	-125%
LN trước thuế	7.40	11.4	-35.1%	21.0	21.3	-1.4%
Lợi nhuận sau thuế	5.92	9.35	-36.7%	16.9	17.3	-2.3%
LNST của CĐ cty mẹ	5.92	9.35	-36.7%	16.9	17.3	-2.3%

(Nguồn: fireant.vn)

