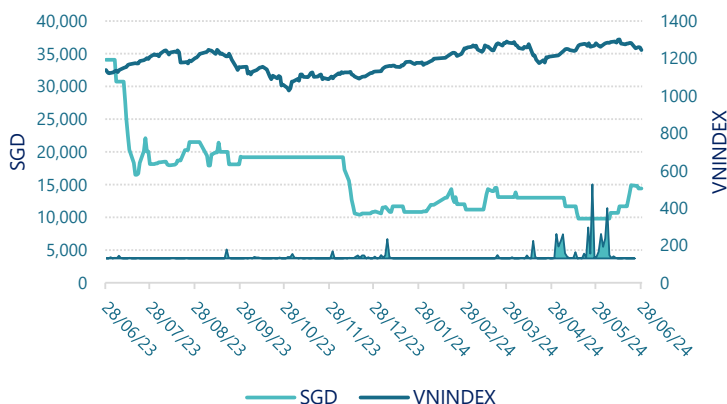


## CTCP Sách Giáo dục tại Thành phố Hồ Chí Minh (HNX: SGD)

Lịch sử giá



### Thông tin giao dịch 28/06/2024

Giá hiện tại (VNĐ)	<b>14,400</b>
Cao nhất 52 tuần (VNĐ)	34,078
Thấp nhất 52 tuần (VNĐ)	9,800
SL cổ phiếu LH	4,043,000
KLGD BQ 20 phiên (CP)	100
% sở hữu nước ngoài	0.7%
Vốn điều lệ (tỷ VNĐ)	
Vốn hóa (tỷ VNĐ)	58
P/E	41.4
EPS	348

#### DT thuần

Q2/24

**54.0**

tỷ VNĐ

QoQ: ▲ 49.8 | 1170%

YoY: ▼ 4.20 | -7.3%

#### LN sau thuế

Q2/24

**0.65**

tỷ VNĐ

QoQ: ▲ 1.75 | 159%

YoY: ▼ 0.54 | -45.6%

#### Tỷ suất lãi EBIT

Q2/24

**2.4%**

+/- YoY: ▼ 0.7%

#### DT thuần

6T 2024

**58.2**

tỷ VNĐ

YoY: ▼ 9.80 | -14.4%

#### LN sau thuế

6T 2024

**-0.45**

tỷ VNĐ

YoY: ▼ 0.28 | -164%

#### ROE

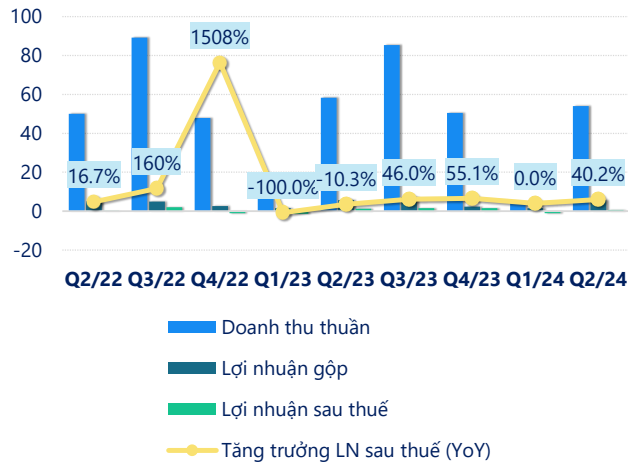
Q2/24

**2.3%**

+/- YoY: ▲ 2.5%

tỷ VNĐ

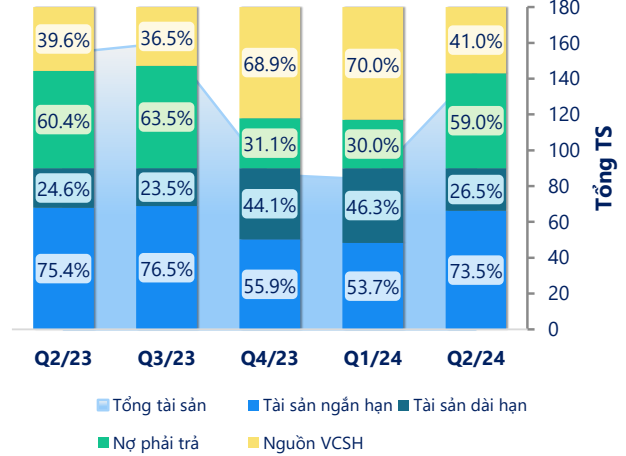
### Kết quả kinh doanh



(Nguồn: fireant.vn)

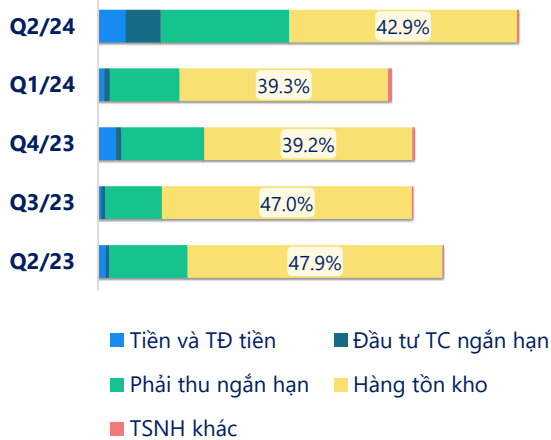
### Cơ cấu Tổng tài sản

tỷ VNĐ



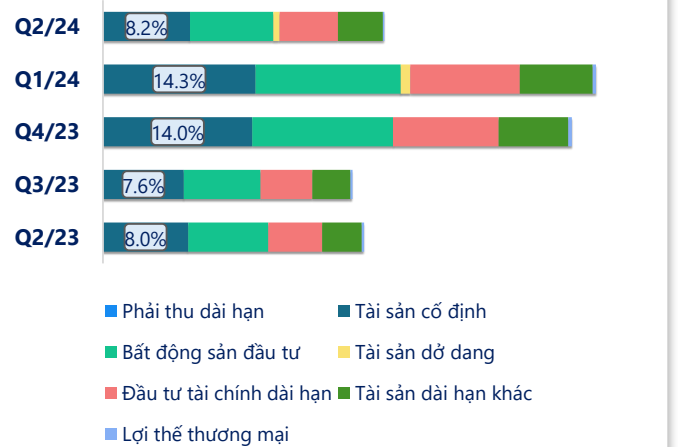
(Nguồn: fireant.vn)

### Cơ cấu Tài sản ngắn hạn/Tổng TS



(Nguồn: fireant.vn)

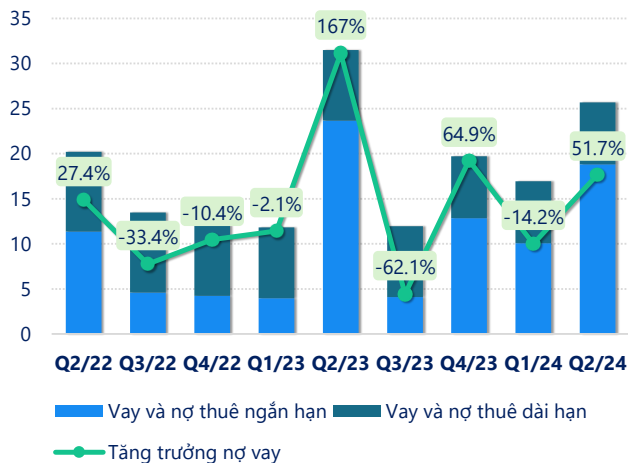
### Cơ cấu Tài sản dài hạn/Tổng TS



(Nguồn: fireant.vn)

tỷ VNĐ

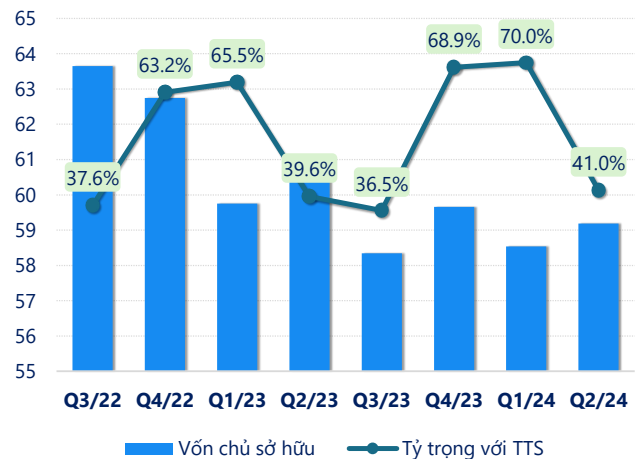
### Nợ vay



(Nguồn: fireant.vn)

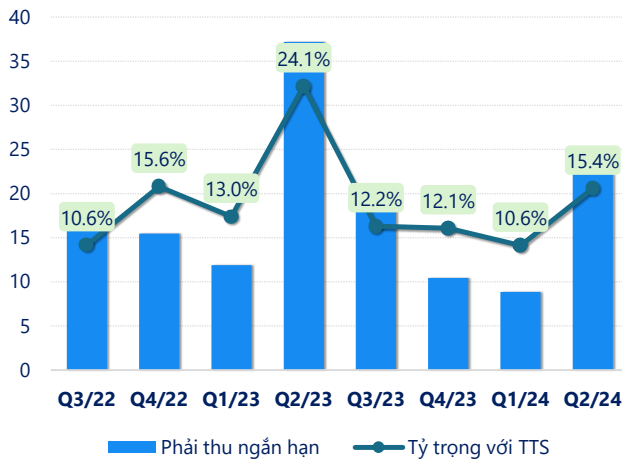
tỷ VNĐ

### Vốn chủ sở hữu



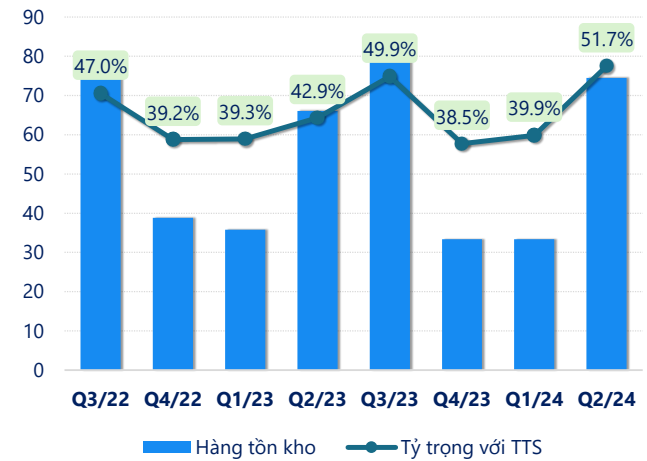
(Nguồn: fireant.vn)

tỷ VNĐ

**Phải thu ngắn hạn**


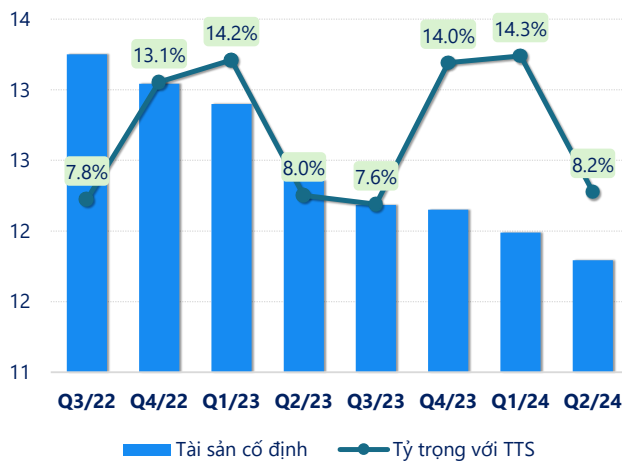
(Nguồn: fireant.vn)

tỷ VNĐ

**Hàng tồn kho**


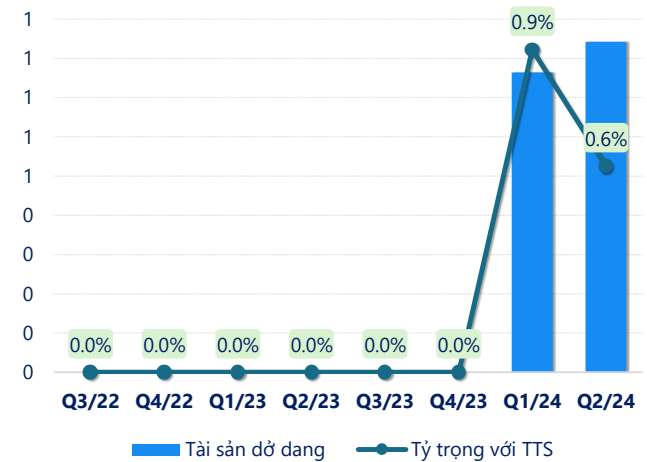
(Nguồn: fireant.vn)

tỷ VNĐ

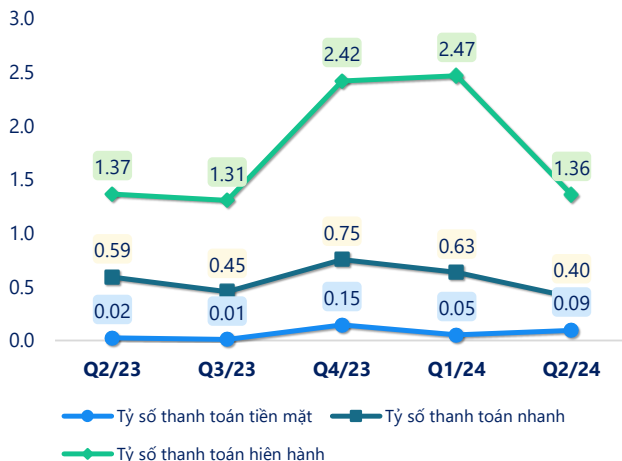
**Tài sản cố định**


(Nguồn: fireant.vn)

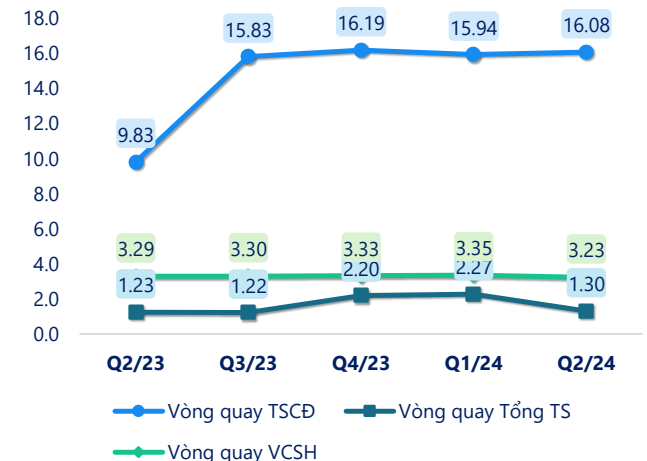
tỷ VNĐ

**Tài sản dở dang**


(Nguồn: fireant.vn)

**Chỉ số thanh khoản**


(Nguồn: fireant.vn)

**Vòng quay tài sản**


(Nguồn: fireant.vn)

CÂN ĐỐI KẾ TOÁN (tỷ VNĐ)	Q2/23	Q3/23	Q4/23	Q1/24	Q2/24
<b>Tổng tài sản</b>	<b>154</b>	<b>160</b>	<b>86.6</b>	<b>83.6</b>	<b>144</b>
<b>Tài sản ngắn hạn</b>	<b>116</b>	<b>122</b>	<b>48.4</b>	<b>44.9</b>	<b>106</b>
Tiền và tương đương tiền	2.10	0.92	2.91	0.95	7.35
Đầu tư tài chính ngắn hạn	10.3	21.5	1.16	1.16	1.37
Phải thu ngắn hạn	37.2	19.6	10.4	8.86	22.3
Hàng tồn kho	66.1	79.8	33.3	33.3	74.5
Tài sản ngắn hạn khác	0.58	0.58	0.57	0.57	0.58
<b>Tài sản dài hạn</b>	<b>37.9</b>	<b>37.6</b>	<b>38.2</b>	<b>38.8</b>	<b>38.2</b>
Phải thu dài hạn	0	0	0	0	0
Tài sản cố định	12.4	12.2	12.2	12.0	11.8
Bất động sản đầu tư	11.6	11.5	11.5	11.4	11.3
Tài sản dở dang	0	0	0	0.76	0.84
Đầu tư tài chính dài hạn	7.79	7.79	8.61	8.61	7.91
Tài sản dài hạn khác	5.76	5.74	5.67	5.72	6.08
Lợi thế thương mại	0.35	0.32	0.28	0.25	0.22
<b>Nợ phải trả</b>	<b>93.0</b>	<b>102</b>	<b>26.9</b>	<b>25.1</b>	<b>85.0</b>
<b>Nợ ngắn hạn</b>	<b>85.2</b>	<b>93.8</b>	<b>20.0</b>	<b>18.2</b>	<b>78.1</b>
Vay và nợ thuê ngắn hạn	23.7	4.10	12.8	10.1	18.8
Phải trả người bán ngắn hạn	37.9	52.6	4.63	5.72	33.6
Nợ dài hạn	7.85	7.85	6.91	6.90	6.90
Vay và nợ thuê dài hạn	7.85	7.85	6.87	6.86	6.86
<b>Nguồn vốn chủ sở hữu</b>	<b>61.1</b>	<b>58.3</b>	<b>59.7</b>	<b>58.5</b>	<b>59.2</b>
<b>Vốn chủ sở hữu</b>	<b>61.1</b>	<b>58.3</b>	<b>59.7</b>	<b>58.5</b>	<b>59.2</b>
Vốn điều lệ	41.4	41.4	41.4	41.4	41.4
Kinh phí và quỹ khác	0	0	0	0	0

(Nguồn: fireant.vn)