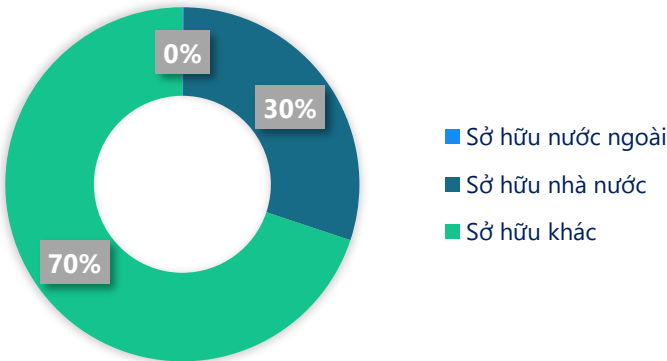


Thông tin giao dịch		28/06/2024
Giá hiện tại (VNĐ)		18,000
Cao nhất 52 tuần (VNĐ)		41,900
Thấp nhất 52 tuần (VNĐ)		16,200
SL cổ phiếu LH		20,000,000
KLGD BQ 20 phiên (CP)		1,115
% sở hữu nước ngoài		0.1%
Vốn điều lệ (tỷ VNĐ)		
Vốn hóa (tỷ VNĐ)		360
P/E		335.6
EPS		54

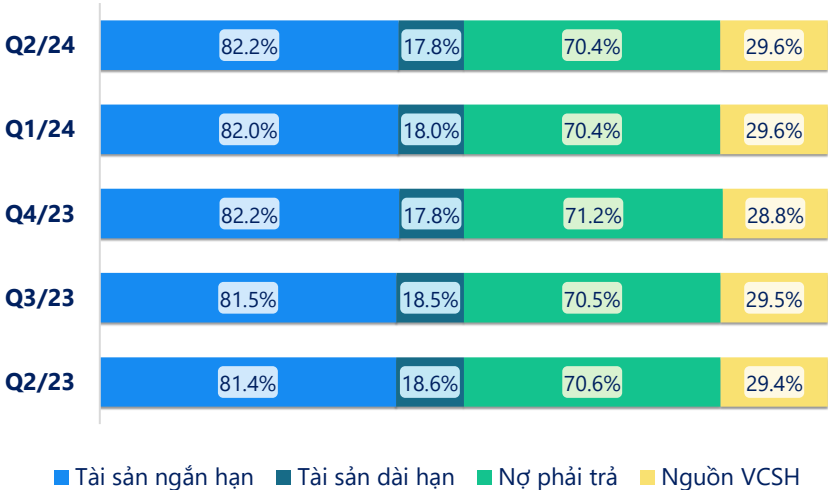
	YTD	1T	3T	6T
SDU	-1.1%	-8.2%	-1.6%	-4.8%
VNINDEX	10.0%	-2.7%	-3.0%	11.4%

Cơ cấu sở hữu



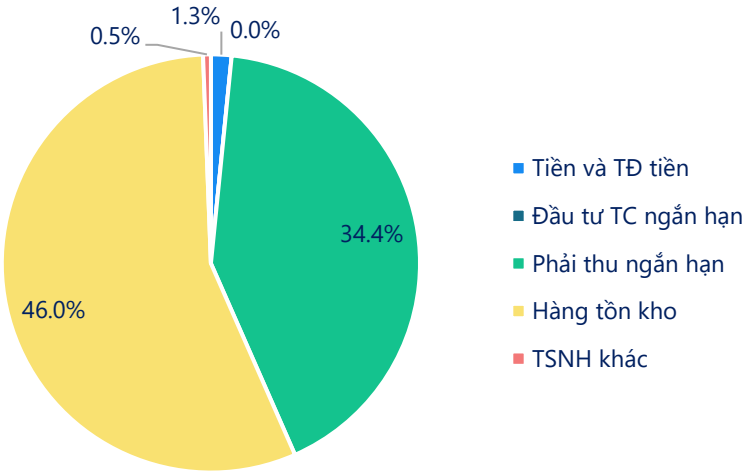
(Nguồn: fireant.vn)

Cơ cấu Tổng tài sản



(Nguồn: fireant.vn)

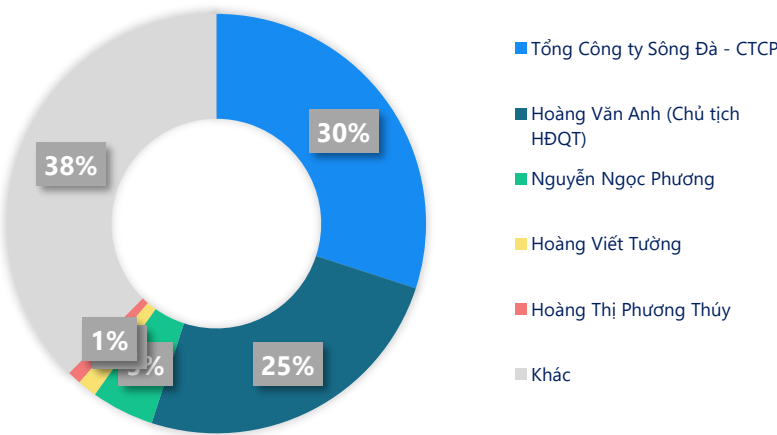
Cơ cấu Tài sản ngắn hạn/Tổng TS



Q2/24

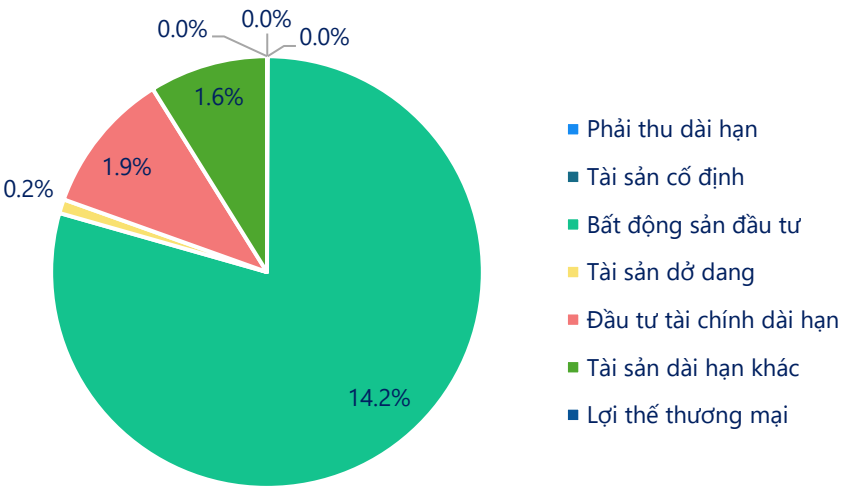
(Nguồn: fireant.vn)

Cơ cấu cổ đông



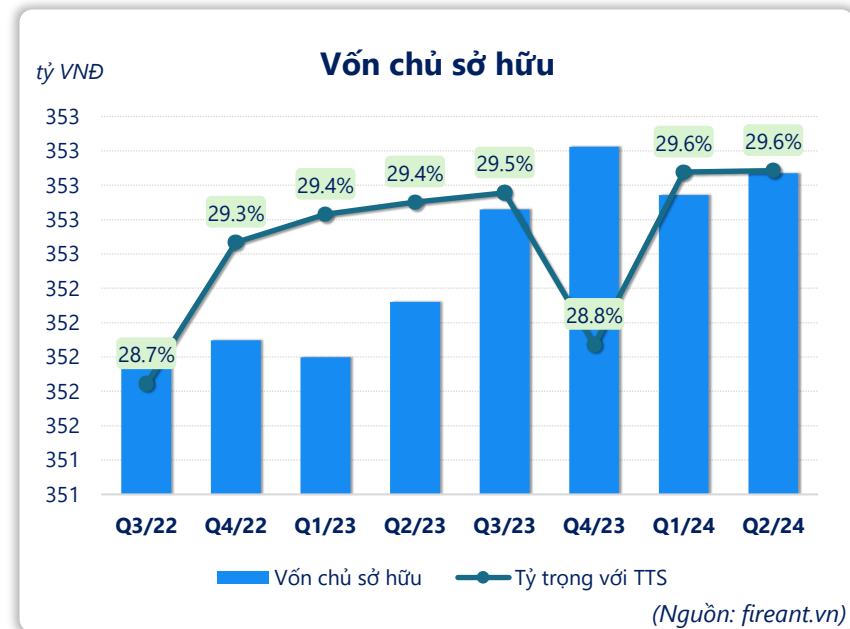
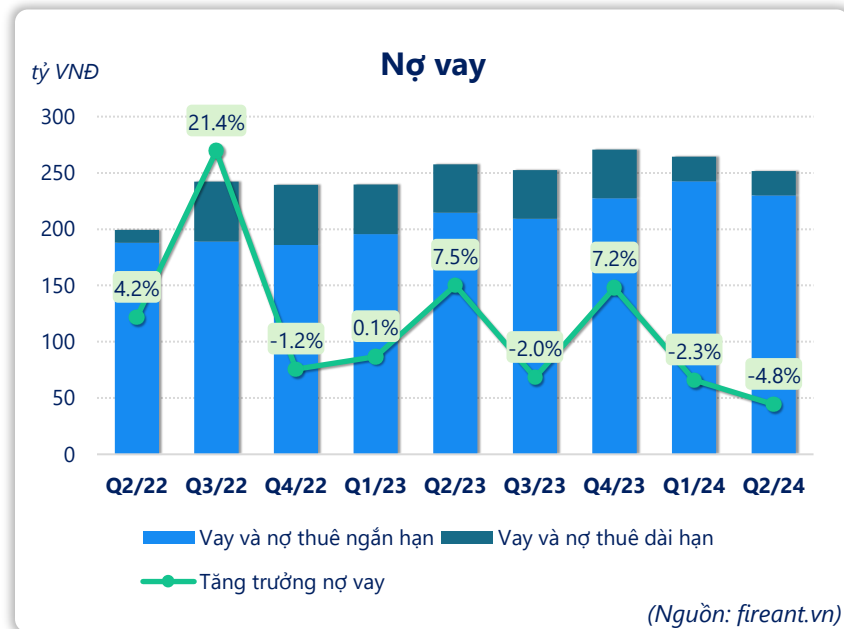
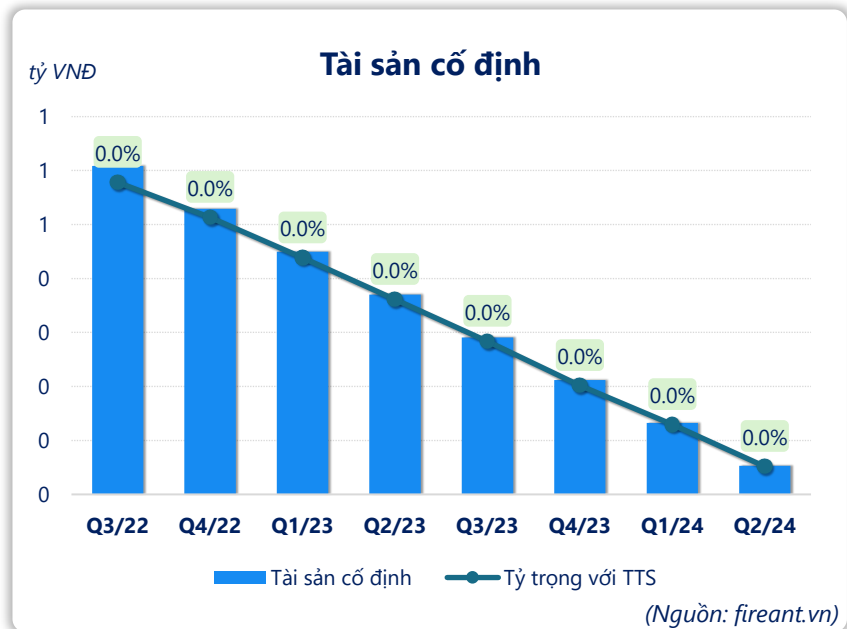
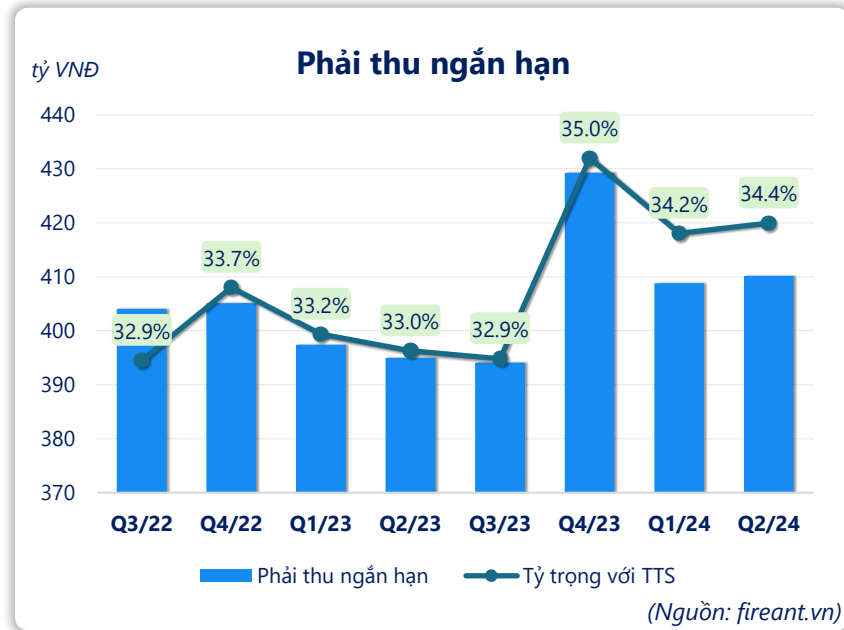
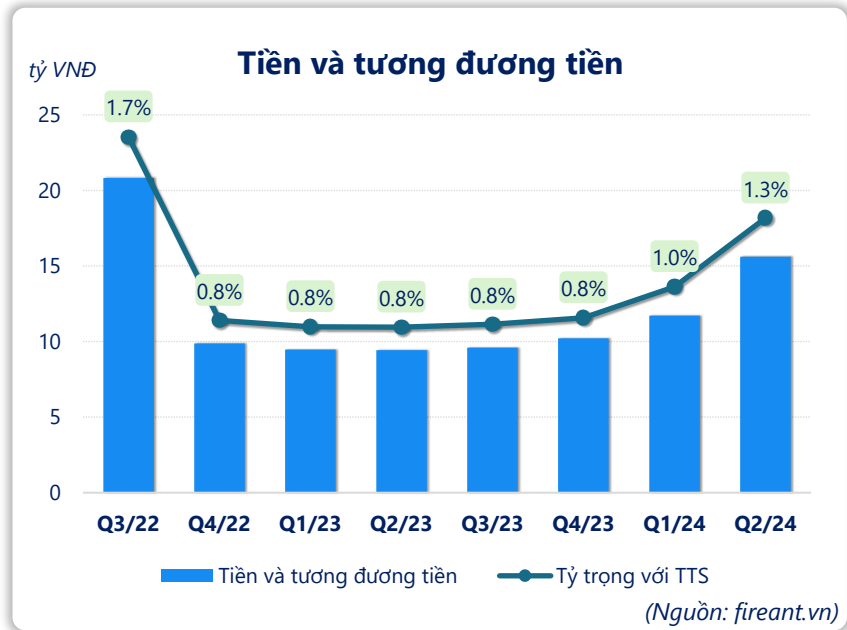
(Nguồn: fireant.vn)

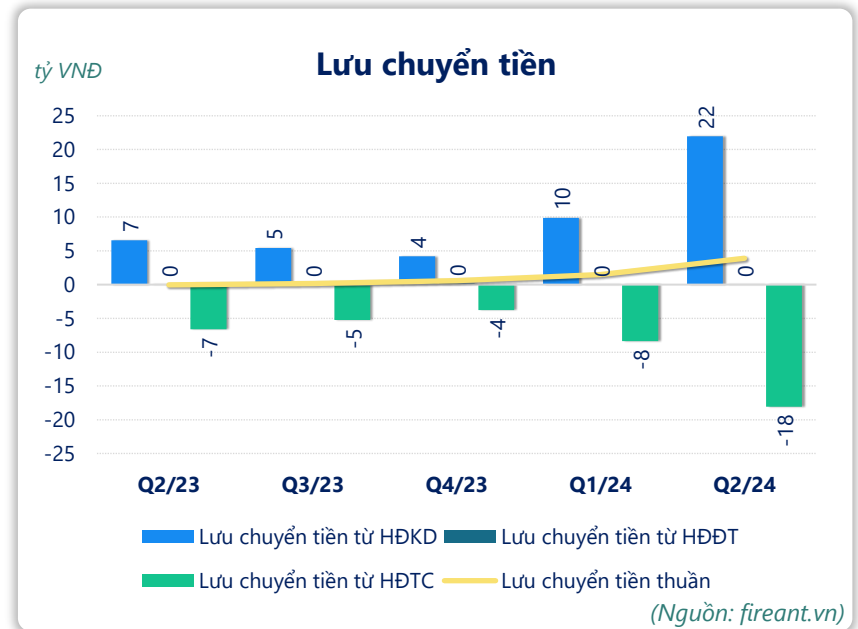
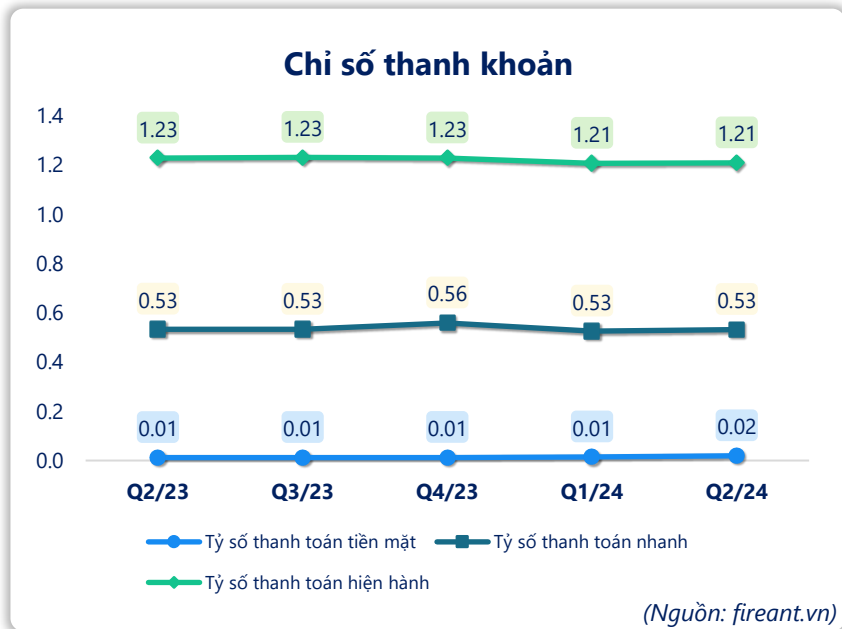
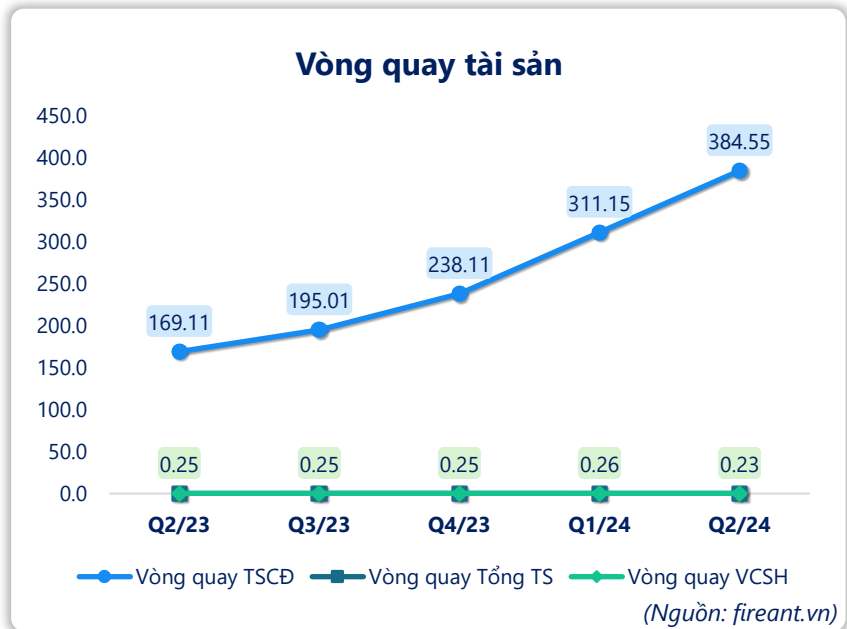
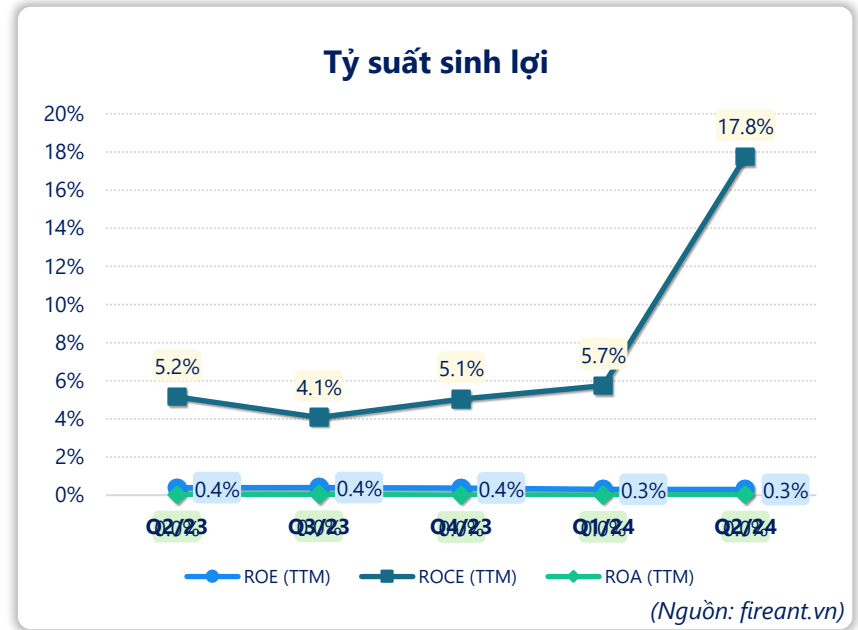
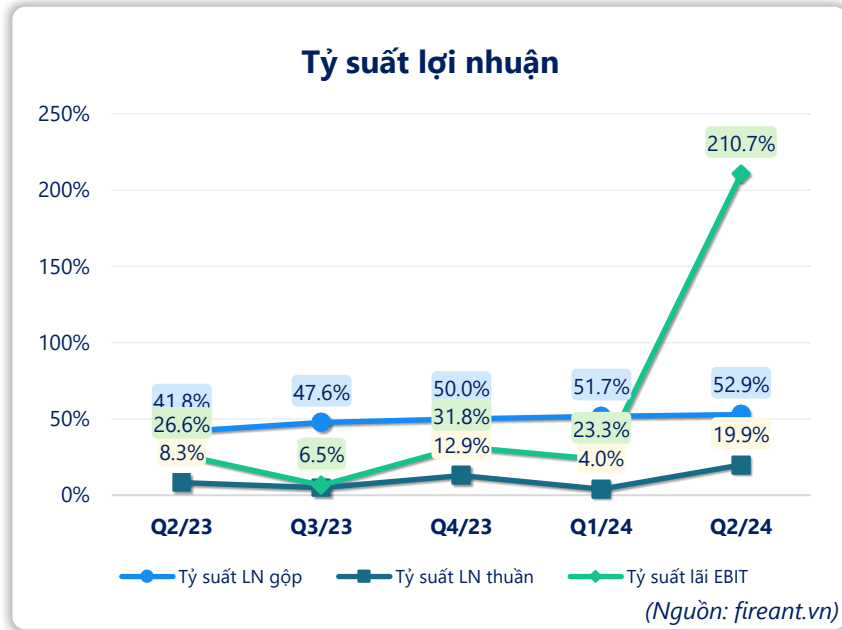
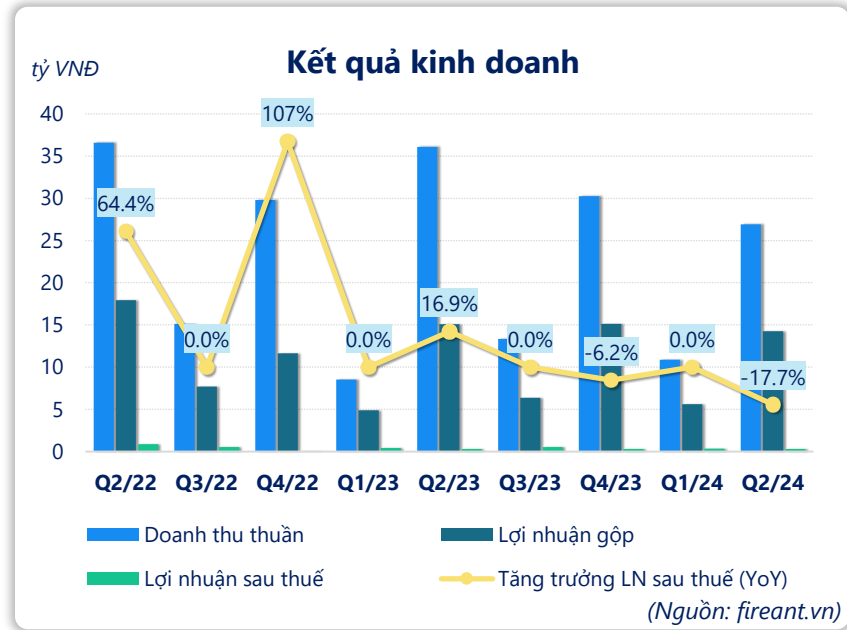
Cơ cấu Tài sản dài hạn/Tổng TS



Q2/24

(Nguồn: fireant.vn)





CÂN ĐỐI KẾ TOÁN (tỷ VNĐ)	Tại ngày 30/6/2024	Tại ngày 31/12/2023	Thay đổi
Tổng tài sản	1,194	1,204	-0.8%
Tài sản ngắn hạn	981	987	-0.6%
Tiền và tương đương tiền	15.6	10.2	52.9%
Đầu tư tài chính ngắn hạn	0.00	0.00	0.0%
Phải thu ngắn hạn	410	410	0.1%
Hàng tồn kho	549	549	0.0%
Tài sản ngắn hạn khác	5.93	18.1	-67.2%
Tài sản dài hạn	213	217	-1.8%
Phải thu dài hạn	0.09	0.06	50.0%
Tài sản cố định	0.05	0.21	-75.0%
Bất động sản đầu tư	169	173	-2.1%
Tài sản dở dang	2.24	2.24	0.0%
Đầu tư tài chính dài hạn	22.7	22.7	0.0%
Tài sản dài hạn khác	18.9	19.0	-0.3%
Lợi thế thương mại	0	0	
Nợ phải trả	841	852	-1.2%
Nợ ngắn hạn	811	822	-1.2%
Vay và nợ thuê ngắn hạn	230	249	-7.5%
Phải trả người bán ngắn hạn	34.1	25.2	35.8%
Nợ dài hạn	29.4	29.8	-1.5%
Vay và nợ thuê dài hạn	21.5	21.9	-1.5%
Nguồn vốn chủ sở hữu	353	353	0.1%
Vốn chủ sở hữu	353	353	0.1%
Vốn điều lệ	200	200	0.0%
Kinh phí và quỹ khác	0	0	

(Nguồn: fireant.vn)

KẾT QUẢ KINH DOANH (tỷ VNĐ)	Q2/23	Q3/23	Q4/23	Q1/24	Q2/24
Doanh thu thuần	36.1	13.3	30.3	10.9	26.9
Giá vốn hàng bán	21.0	6.98	15.1	5.26	12.7
Lợi nhuận gộp	15.1	6.36	15.1	5.62	14.2
Doanh thu HĐTC	0.03	0.00	0.18	0.00	0.01
Chi phí TC	7.09	0.25	8.04	2.17	5.29
Chi phí lãi vay	7.09	0.22	8.07	2.17	54.6
LN trong công ty LKLD	-0.24	0	0	0	0
Chi phí bán hàng	0.16	0	1.04	0	0
Chi phí QLDN	4.62	5.45	2.31	3.01	3.61
LN thuần từ HĐKD	3.00	0.65	3.92	0.44	5.35
Lợi nhuận khác	-0.50	0.00	-2.35	-0.07	-3.25
LN trước thuế	2.50	0.65	1.57	0.37	2.10
Lợi nhuận sau thuế	0.32	0.54	0.30	0.34	0.30
LNST của CĐ cty mẹ	0.32	0.54	0.06	0.17	0.30

(Nguồn: fireant.vn)

LƯU CHUYỂN TIỀN TỆ (tỷ VNĐ)	Q2/23	Q3/23	Q4/23	Q1/24	Q2/24
Lưu chuyển tiền từ HĐKD	6.57	5.42	4.20	9.87	22.0
Lưu chuyển tiền từ HĐĐT	0.01	0.00	0.18	0.00	0.01
Lưu chuyển tiền từ HĐTC	-6.61	-5.26	-3.78	-8.36	-18.1
Tiền đầu kỳ	9.47	9.44	9.60	10.2	11.7
Lưu chuyển tiền thuần	-0.03	0.16	0.61	1.50	3.90
Ảnh hưởng tỷ giá	0	0	0	0	0
Tiền cuối kỳ	9.44	9.60	10.2	11.7	15.6

(Nguồn: fireant.vn)