

Ngày 28/06/2024	7,800 VNĐ		
Thay đổi	1 tháng	3 tháng	6 tháng
	23.8%	30.0%	50.0%

Q2/24		
ROE	-1.7%	+/- YoY ▼ 34.3%

Q2/24		
DT thuần	32.3	QoQ ▼ 7.00 ▼ 17.9% YoY ▼ 12.8 ▼ 28.5%
tỷ VNĐ		

6T 2024		
DT thuần	71.6	YoY ▼ 23.1 ▼ 24.4%
tỷ VNĐ		

Q2/24		
LN gộp	20.8	QoQ ▲ 2.70 ▲ 14.9% YoY ▲ 6.60 ▲ 46.4%
tỷ VNĐ		

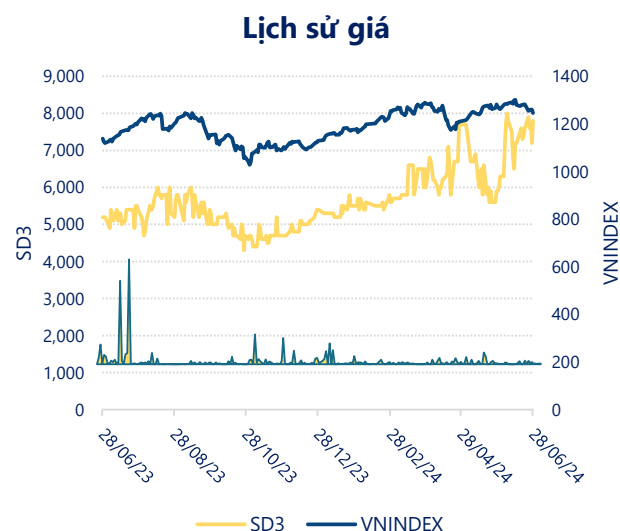
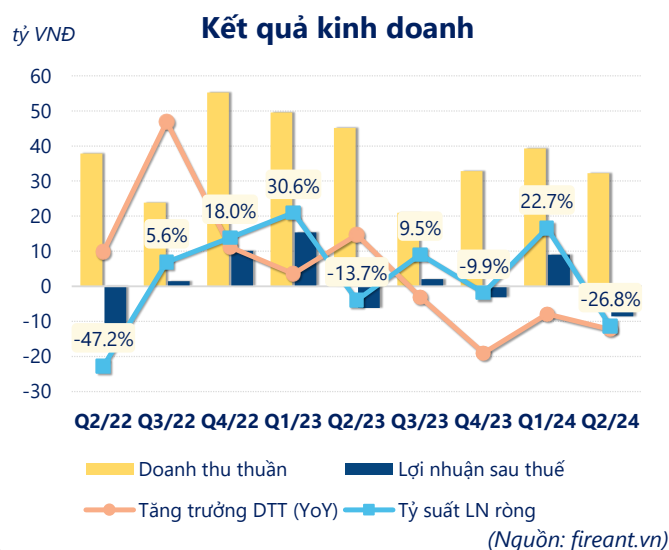
6T 2024		
LN gộp	38.9	YoY ▼ 9.50 ▼ 19.6%
tỷ VNĐ		

Q2/24		
LN thuần	-7.24	QoQ ▼ 17.1 ▼ 173% YoY ▼ 1.56 ▼ 27.5%
tỷ VNĐ		

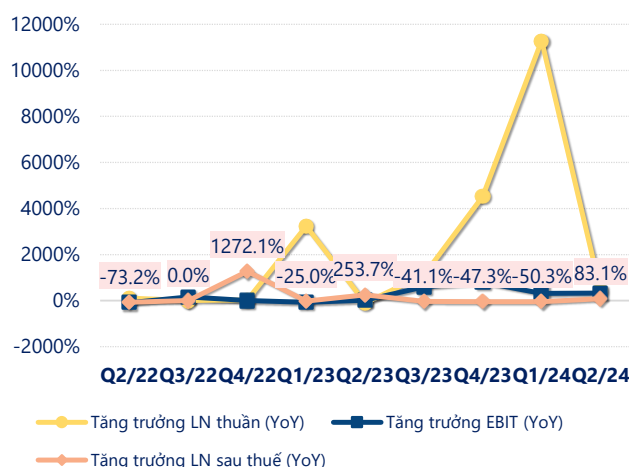
6T 2024		
LN thuần	2.64	YoY ▼ 8.06 ▼ 75.2%
tỷ VNĐ		

Q2/24		
LN sau thuế	-8.52	QoQ ▼ 17.6 ▼ 194% YoY ▼ 2.35 ▼ 38.1%
tỷ VNĐ		

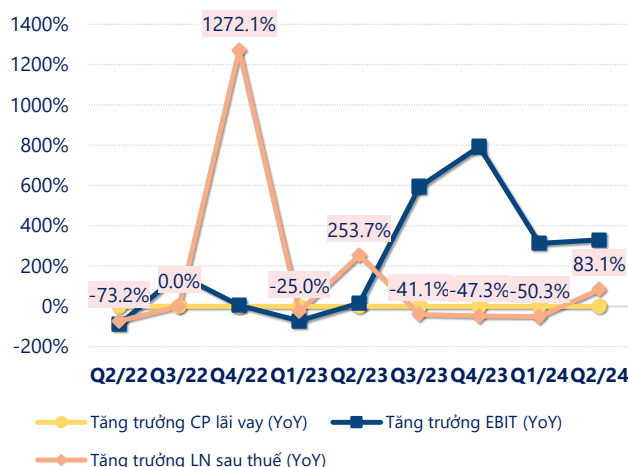
6T 2024		
LN sau thuế	0.50	YoY ▼ 8.67 ▼ 94.5%
tỷ VNĐ		



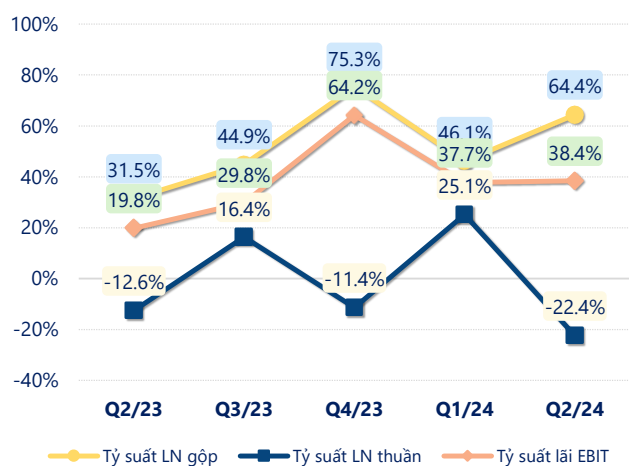
Tăng trưởng lợi nhuận



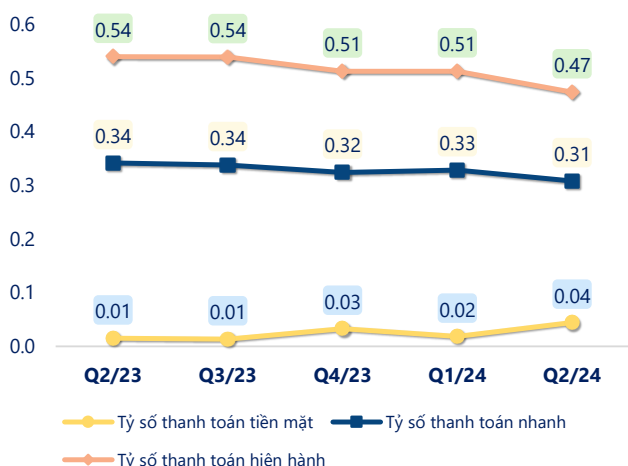
Tăng trưởng chi phí



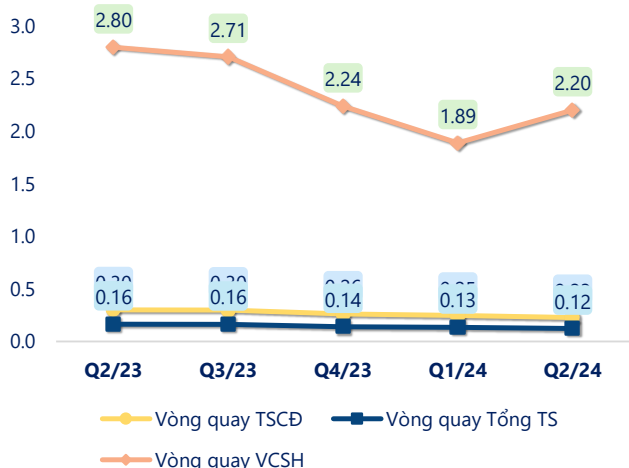
Tỷ suất lợi nhuận



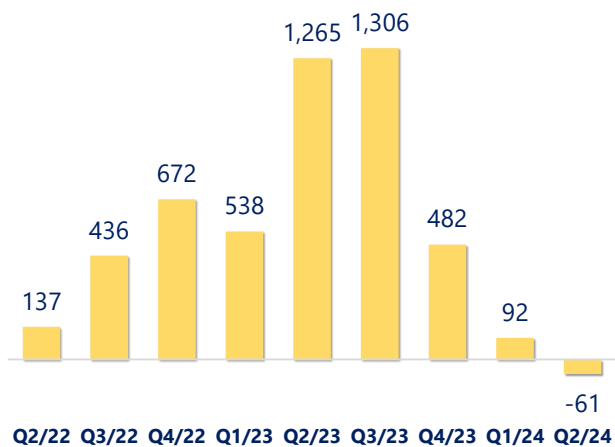
Chỉ số thanh khoản



Vòng quay tài sản



EPS



KẾT QUẢ KINH DOANH (tỷ VNĐ)	Q2/24	Q2/23	Thay đổi YoY	6T 2024	6T 2023	Thay đổi YoY
Doanh thu thuần	32.3	45.1	-28.5%	71.6	94.7	-24.4%
Giá vốn hàng bán	11.5	30.9	-62.9%	32.7	46.2	-29.4%
Lợi nhuận gộp	20.8	14.2	46.4%	38.9	48.4	-19.6%
Doanh thu HĐTC	0.01	0.01	39.7%	0.02	0.03	-44.2%
Chi phí TC	20.3	14.8	37.5%	25.7	28.8	-10.7%
Chi phí lãi vay	20.3	14.8	37.5%	25.7	28.8	-10.7%
LN trong công ty LKLD	0	0.00		0	0	
Chi phí bán hàng	0	0.00		0	0	
Chi phí QLDN	7.70	5.15	49.5%	10.6	9.00	17.6%
LN thuần từ HĐKD	-7.24	-5.68	-27.5%	2.64	10.7	-75.2%
Lợi nhuận khác	-0.72	-0.17	-323%	-1.14	-0.30	-284%
LN trước thuế	-7.96	-5.85	-36.1%	1.50	10.4	-85.5%
Lợi nhuận sau thuế	-8.52	-6.17	-38.1%	0.50	9.17	-94.5%
LNST của CĐ cty mẹ	-8.64	-6.20	-39.4%	0.28	8.98	-96.9%

(Nguồn: fireant.vn)

