

Ngày <b>28/06/2024</b>	<b>18,000 VNĐ</b>		
<b>Thay đổi</b>	1 tháng	3 tháng	6 tháng
	<b>-8.2%</b>	<b>-1.6%</b>	<b>-4.8%</b>

	Q2/24	
<b>ROE</b>	<b>0.3%</b>	+/- YoY ▼ 0.1%

	Q2/24		
<b>DT thuần</b>	<b>26.9</b>	QoQ	YoY
		▲ 16.0	▼ 9.20
		▲ 147%	▼ 25.4%
	tỷ VNĐ		

	6T 2024	
<b>DT thuần</b>	<b>37.8</b>	YoY
		▼ 6.80
		▼ 15.3%
	tỷ VNĐ	

	Q2/24		
<b>LN gộp</b>	<b>14.2</b>	QoQ	YoY
		▲ 8.58	▼ 0.90
		▲ 153%	▼ 5.7%
	tỷ VNĐ		

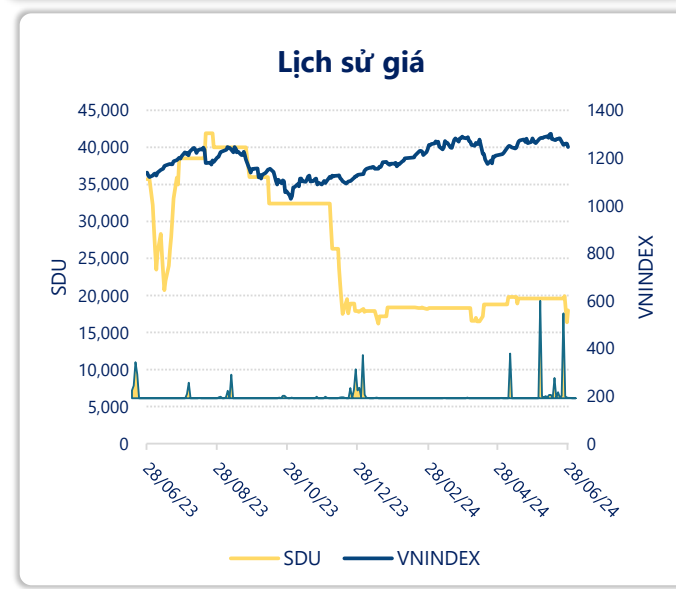
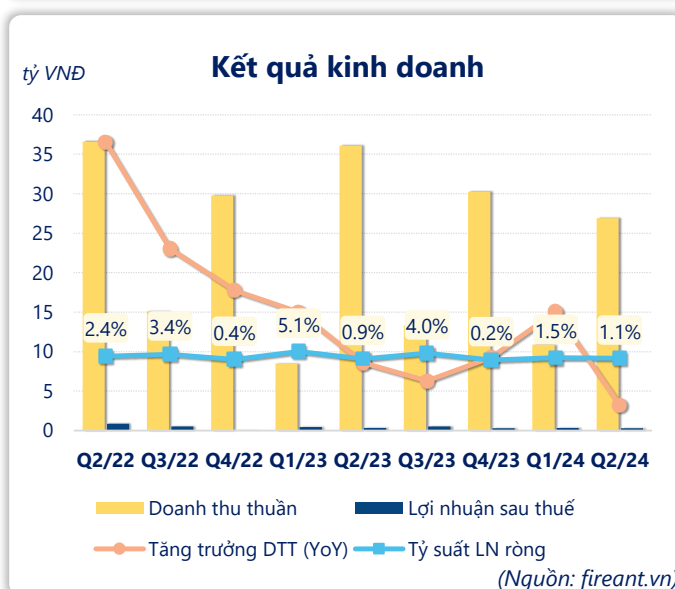
	6T 2024	
<b>LN gộp</b>	<b>19.9</b>	YoY
		▼ 0.10
		▼ 0.6%
	tỷ VNĐ	

	Q2/24		
<b>LN thuần</b>	<b>5.35</b>	QoQ	YoY
		▲ 4.91	▲ 2.35
		▲ 1115%	▲ 78.3%
	tỷ VNĐ		

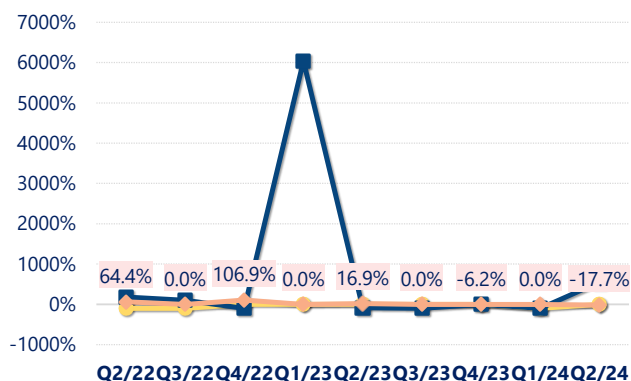
	6T 2024	
<b>LN thuần</b>	<b>5.78</b>	YoY
		▼ 0.37
		▼ 5.9%
	tỷ VNĐ	

	Q2/24		
<b>LN sau thuế</b>	<b>0.30</b>	QoQ	YoY
		▼ 0.04	▼ 0.02
		▼ 10.8%	▼ 5.2%
	tỷ VNĐ		

	6T 2024	
<b>LN sau thuế</b>	<b>0.65</b>	YoY
		▼ 0.10
		▼ 14.2%
	tỷ VNĐ	



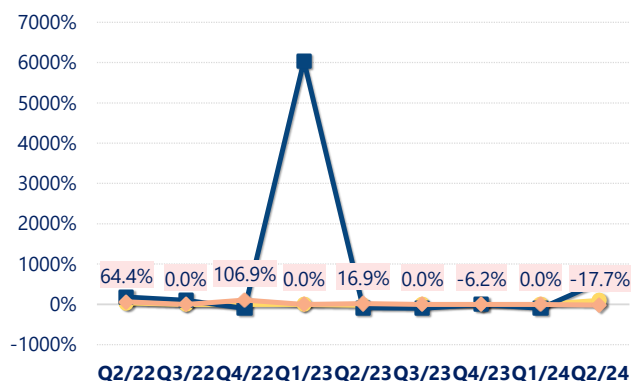
## Tăng trưởng lợi nhuận



— Tăng trưởng LN thuần (YoY) — Tăng trưởng EBIT (YoY)  
— Tăng trưởng LN sau thuế (YoY)

(Nguồn: fireant.vn)

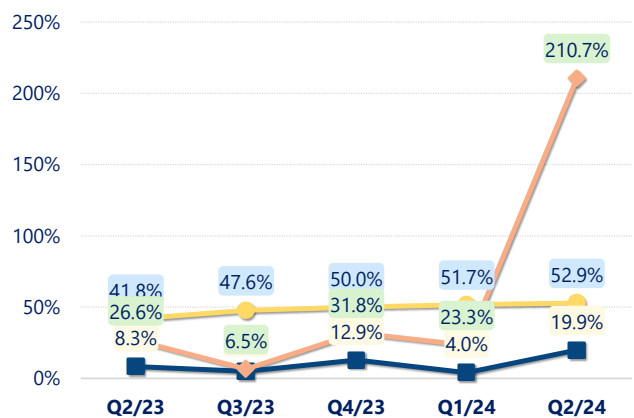
## Tăng trưởng chi phí



— Tăng trưởng CP lãi vay (YoY) — Tăng trưởng EBIT (YoY)  
— Tăng trưởng LN sau thuế (YoY)

(Nguồn: fireant.vn)

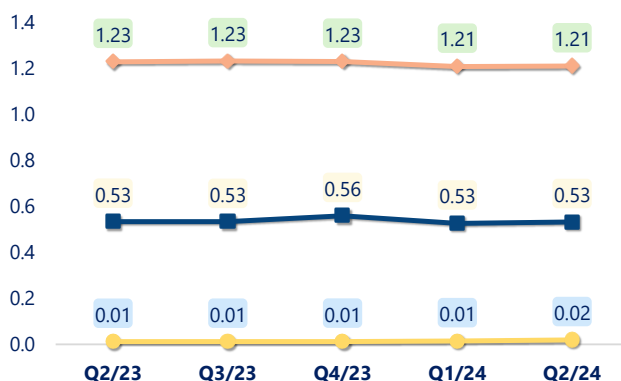
## Tỷ suất lợi nhuận



— Tỷ suất LN gộp — Tỷ suất LN thuần — Tỷ suất lãi EBIT

(Nguồn: fireant.vn)

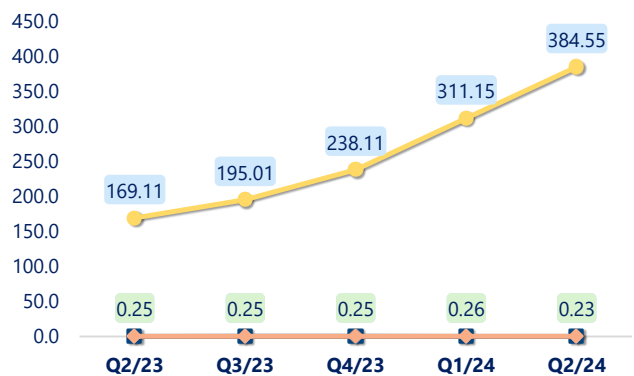
## Chỉ số thanh khoản



— Tỷ số thanh toán tiền mặt — Tỷ số thanh toán nhanh  
— Tỷ số thanh toán hiện hành

(Nguồn: fireant.vn)

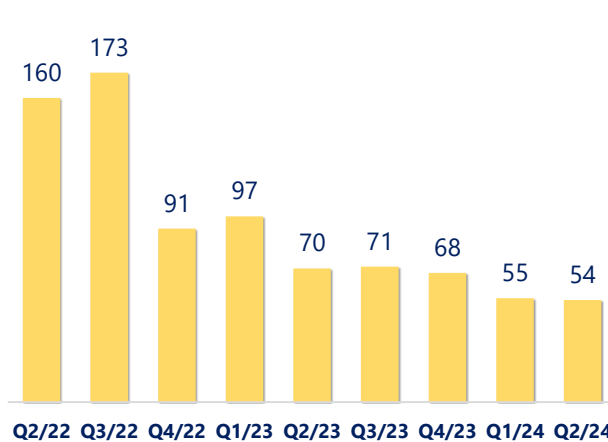
## Vòng quay tài sản



— Vòng quay TSCĐ — Vòng quay Tổng TS  
— Vòng quay VCSH

(Nguồn: fireant.vn)

## EPS



(Nguồn: fireant.vn)

KẾT QUẢ KINH DOANH (tỷ VNĐ)	Q2/24	Q2/23	Thay đổi YoY	6T 2024	6T 2023	Thay đổi YoY
<b>Doanh thu thuần</b>	<b>26.9</b>	<b>36.1</b>	<b>-25.4%</b>	<b>37.8</b>	<b>44.6</b>	<b>-15.3%</b>
Giá vốn hàng bán	12.7	21.0	-39.6%	17.9	24.6	-27.1%
<b>Lợi nhuận gộp</b>	<b>14.2</b>	<b>15.1</b>	<b>-5.7%</b>	<b>19.9</b>	<b>20.0</b>	<b>-0.6%</b>
Doanh thu HĐTC	0.01	0.03	-83.0%	0.01	0.48	-98.2%
Chi phí TC	5.29	7.09	-25.4%	7.46	7.23	3.1%
<b>Chi phí lãi vay</b>	<b>54.6</b>	<b>7.09</b>	<b>671%</b>	<b>56.8</b>	<b>7.23</b>	<b>685%</b>
LN trong công ty LKLD	<b>0</b>	<b>-0.24</b>	<b>100%</b>	<b>0</b>	<b>-0.24</b>	<b>100%</b>
Chi phí bán hàng	0	0.16	-100%	0	0.16	-100%
Chi phí QLDN	<b>3.61</b>	<b>4.62</b>	<b>-21.8%</b>	<b>6.63</b>	<b>6.68</b>	<b>-0.7%</b>
<b>LN thuần từ HĐKD</b>	<b>5.35</b>	<b>3.00</b>	<b>78.3%</b>	<b>5.78</b>	<b>6.15</b>	<b>-5.9%</b>
Lợi nhuận khác	<b>-3.25</b>	<b>-0.50</b>	<b>-550%</b>	<b>-3.32</b>	<b>-3.21</b>	<b>-3.2%</b>
<b>LN trước thuế</b>	<b>2.10</b>	<b>2.50</b>	<b>-16.1%</b>	<b>2.47</b>	<b>2.93</b>	<b>-15.9%</b>
<b>Lợi nhuận sau thuế</b>	<b>0.30</b>	<b>0.32</b>	<b>-5.2%</b>	<b>0.65</b>	<b>0.75</b>	<b>-14.2%</b>
<b>LNST của CĐ cty mẹ</b>	<b>0.30</b>	<b>0.32</b>	<b>-5.2%</b>	<b>0.47</b>	<b>0.75</b>	<b>-37.5%</b>

(Nguồn: fireant.vn)

