

Ngày 28/06/2024	4,410 VNĐ		
Thay đổi	1 tháng	3 tháng	6 tháng
	-2.9%	-6.0%	-5.6%

	Q2/24	
ROE	3.4%	+/- YoY ▼ 0.5%

	Q2/24		
DT thuần	263	QoQ	YoY
		▼ 11.0	▲ 23.0
	tỷ VNĐ	▼ 4.2%	▲ 9.4%

	6T 2024	
DT thuần	536	YoY
		▼ 15.0
	tỷ VNĐ	▼ 2.7%

	Q2/24		
LN gộp	35.5	QoQ	YoY
		▲ 0.90	▼ 0.80
	tỷ VNĐ	▲ 2.6%	▼ 2.2%

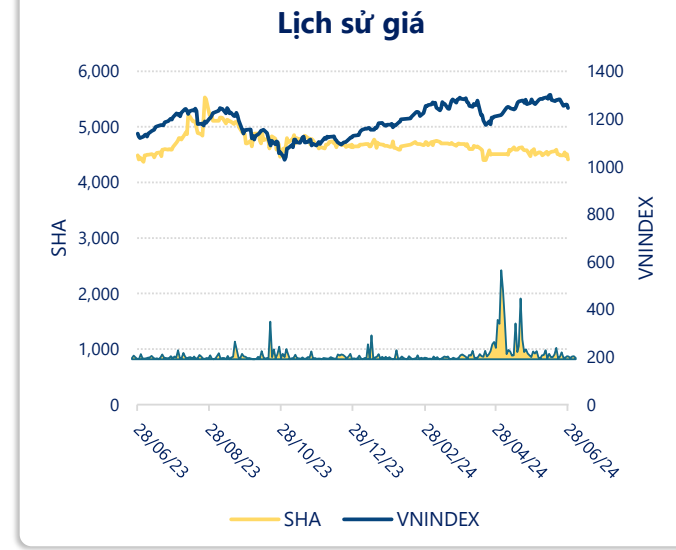
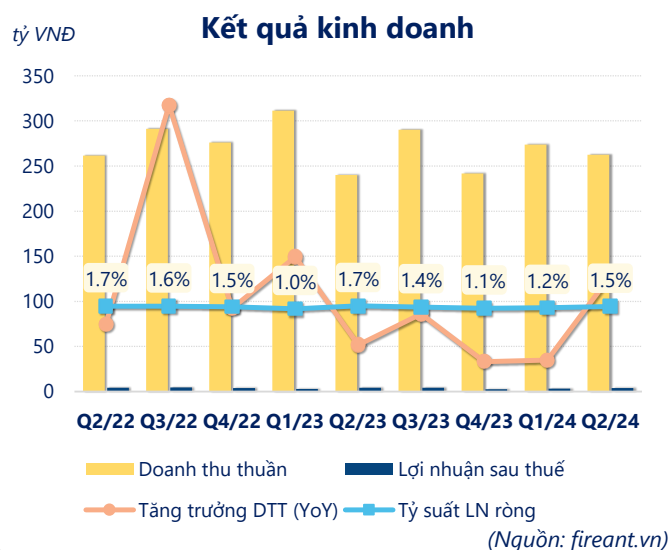
	6T 2024	
LN gộp	70.1	YoY
		▼ 2.30
	tỷ VNĐ	▼ 3.2%

	Q2/24		
LN thuần	4.77	QoQ	YoY
		▲ 0.85	▲ 0.55
	tỷ VNĐ	▲ 21.7%	▲ 13.0%

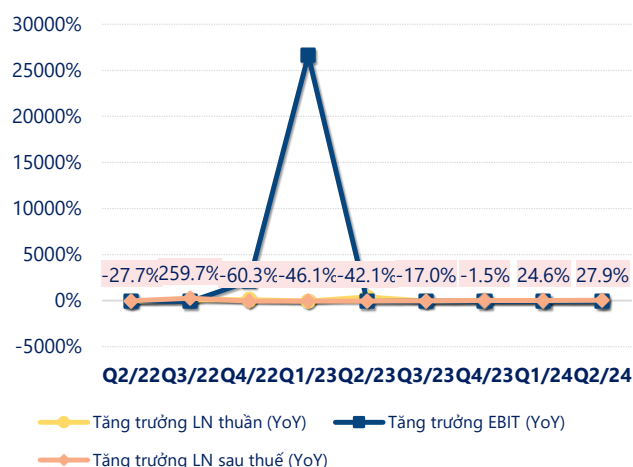
	6T 2024	
LN thuần	8.69	YoY
		▲ 1.07
	tỷ VNĐ	▲ 14.0%

	Q2/24		
LN sau thuế	4.01	QoQ	YoY
		▲ 0.62	▼ 0.12
	tỷ VNĐ	▲ 18.4%	▼ 2.8%

	6T 2024	
LN sau thuế	7.41	YoY
		▲ 0.27
	tỷ VNĐ	▲ 3.7%

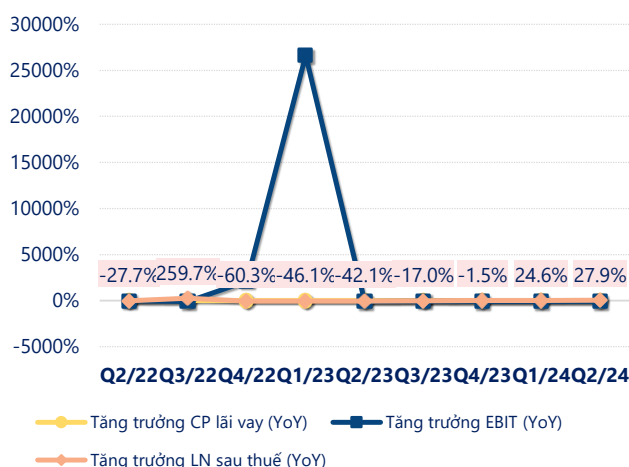


Tăng trưởng lợi nhuận



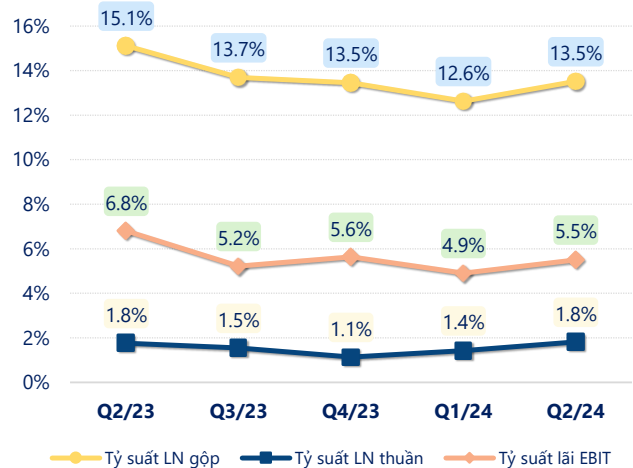
(Nguồn: fireant.vn)

Tăng trưởng chi phí



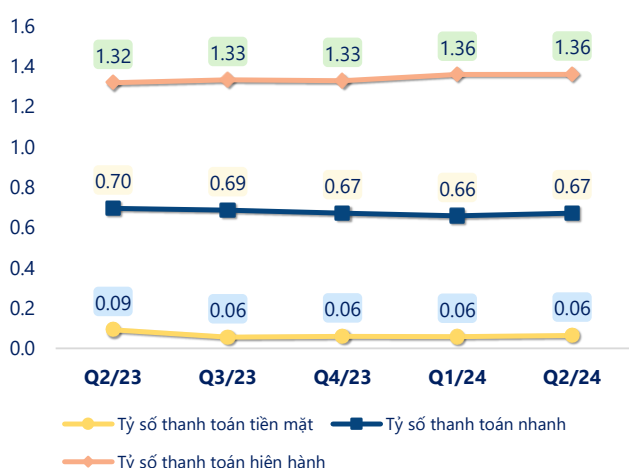
(Nguồn: fireant.vn)

Tỷ suất lợi nhuận



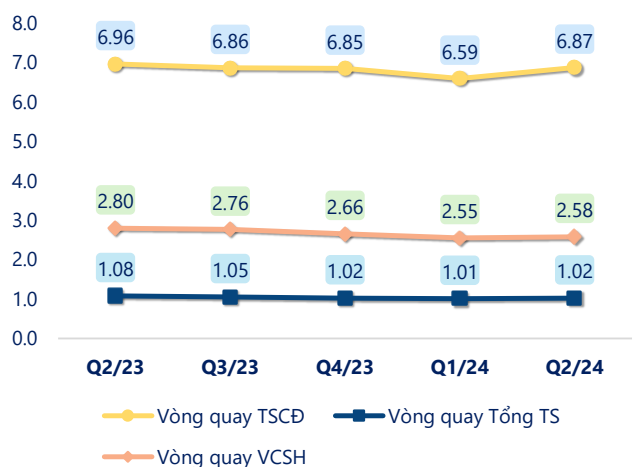
(Nguồn: fireant.vn)

Chỉ số thanh khoản



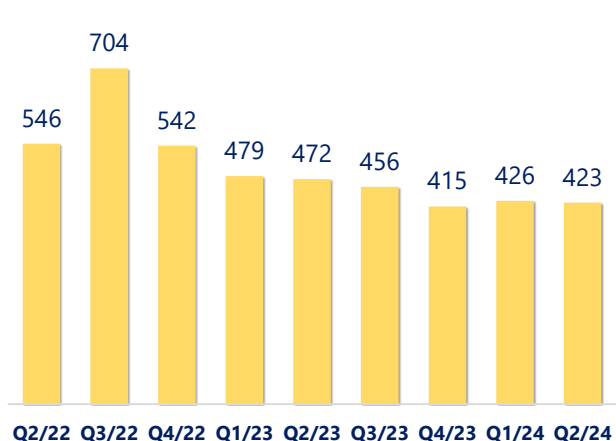
(Nguồn: fireant.vn)

Vòng quay tài sản



(Nguồn: fireant.vn)

EPS



(Nguồn: fireant.vn)

KẾT QUẢ KINH DOANH (tỷ VNĐ)	Q2/24	Q2/23	Thay đổi YoY	6T 2024	6T 2023	Thay đổi YoY
Doanh thu thuần	263	240	9.4%	536	551	-2.7%
Giá vốn hàng bán	227	204	11.3%	466	479	-2.7%
Lợi nhuận gộp	35.5	36.3	-2.2%	70.1	72.4	-3.2%
Doanh thu HĐTC	2.59	1.83	41.8%	3.89	2.52	54.2%
Chi phí TC	9.65	11.8	-18.3%	19.1	22.8	-15.9%
Chi phí lãi vay	9.64	11.6	-16.9%	19.1	22.5	-15.2%
LN trong công ty LKLD	0	0.00		0	0	
Chi phí bán hàng	17.8	15.8	12.4%	34.3	31.4	9.4%
Chi phí QLDN	5.91	6.23	-5.1%	11.8	13.2	-10.6%
LN thuần từ HĐKD	4.77	4.22	13.0%	8.69	7.62	14.0%
Lợi nhuận khác	0.05	0.49	-89.5%	0.10	0.52	-80.3%
LN trước thuế	4.82	4.72	2.1%	8.79	8.14	8.0%
Lợi nhuận sau thuế	4.01	4.13	-2.8%	7.41	7.14	3.7%
LNST của CĐ cty mẹ	4.01	4.13	-2.8%	7.41	7.14	3.7%

(Nguồn: fireant.vn)

