

Ngày 28/06/2024	40,000 VNĐ		
Thay đổi	1 tháng	3 tháng	6 tháng
	8.2%	-9.8%	-14.2%

Q2/24	
ROE	24.9%
	+/- YoY ▼ 6.2%

Q2/24	
DT thuần	471
tỷ VNĐ	
	QoQ ▲ 110 ▲ 30.6%
	YoY ▼ 9.00 ▼ 1.8%

6T 2024	
DT thuần	833
tỷ VNĐ	
	YoY ▼ 267 ▼ 24.3%

Q2/24	
LN gộp	94.9
tỷ VNĐ	
	QoQ ▲ 22.0 ▲ 30.2%
	YoY ▼ 3.80 ▼ 3.9%

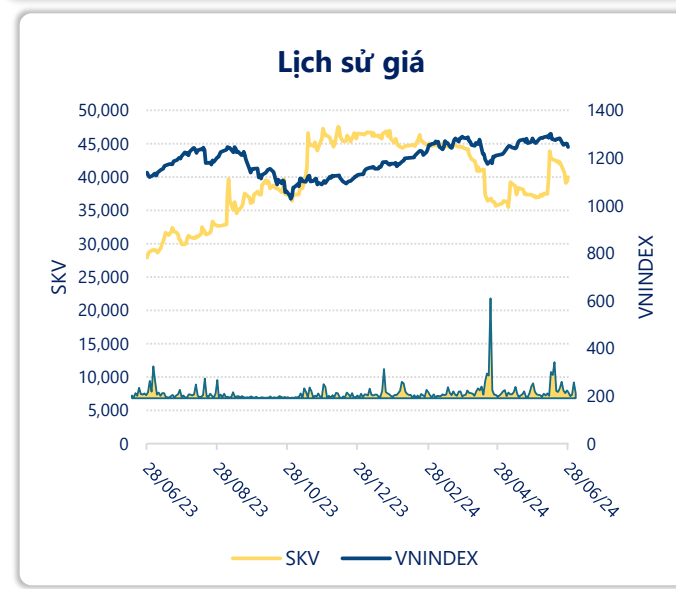
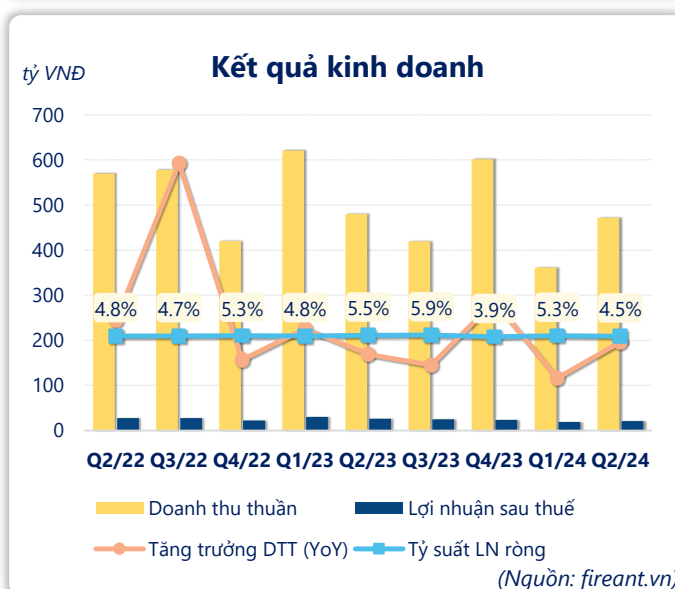
6T 2024	
LN gộp	168
tỷ VNĐ	
	YoY ▼ 41.0 ▼ 19.5%

Q2/24	
LN thuần	26.4
tỷ VNĐ	
	QoQ ▲ 2.80 ▲ 11.7%
	YoY ▼ 9.80 ▼ 27.2%

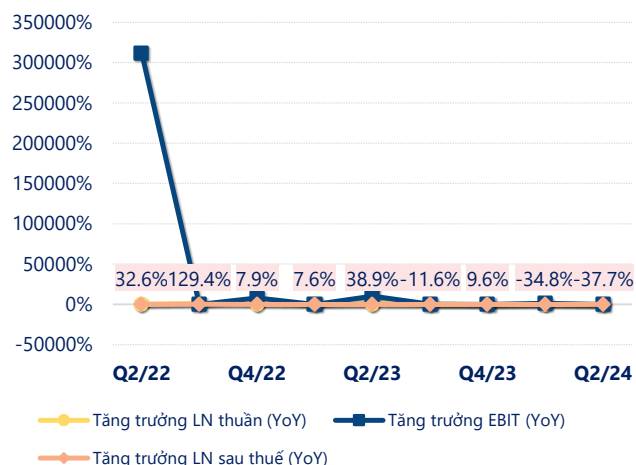
6T 2024	
LN thuần	49.9
tỷ VNĐ	
	YoY ▼ 23.5 ▼ 31.9%

Q2/24	
LN sau thuế	21.1
tỷ VNĐ	
	QoQ ▲ 2.10 ▲ 11.0%
	YoY ▼ 5.40 ▼ 20.4%

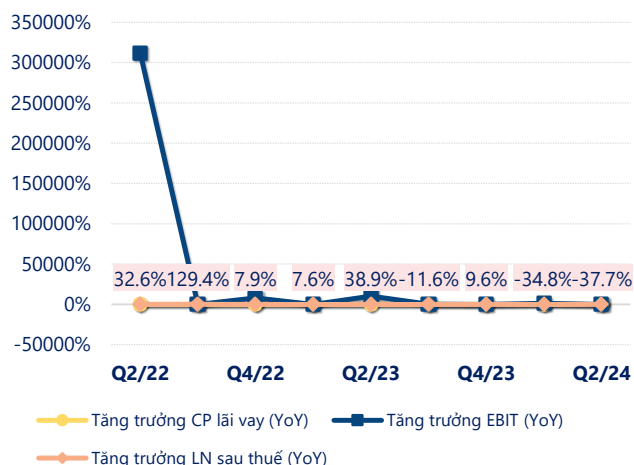
6T 2024	
LN sau thuế	40.1
tỷ VNĐ	
	YoY ▼ 16.4 ▼ 29.0%



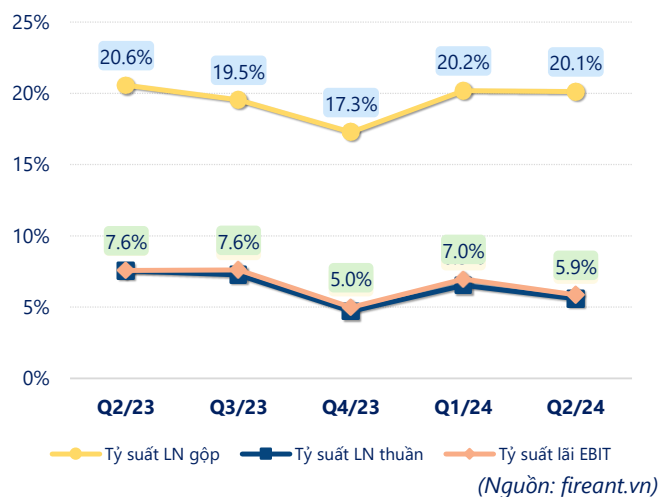
Tăng trưởng lợi nhuận



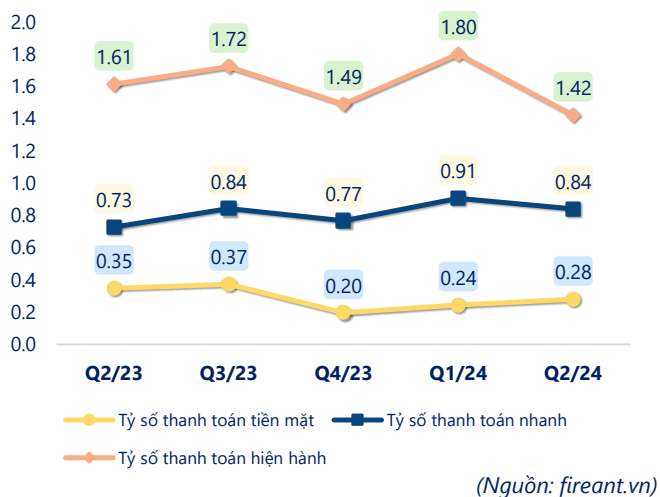
Tăng trưởng chi phí



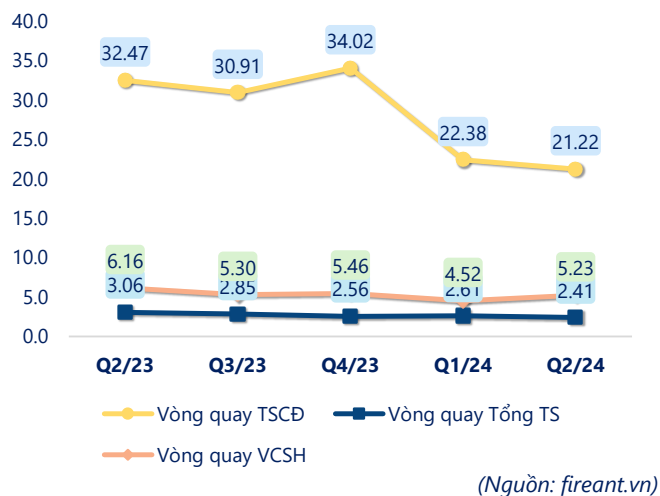
Tỷ suất lợi nhuận



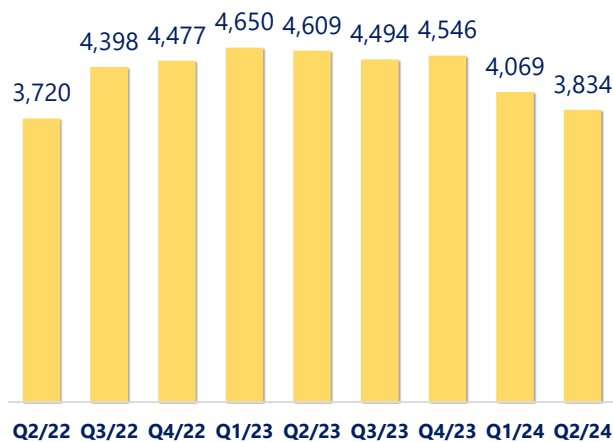
Chỉ số thanh khoản



Vòng quay tài sản



EPS



KẾT QUẢ KINH DOANH (tỷ VNĐ)	Q2/24	Q2/23	Thay đổi YoY	6T 2024	6T 2023	Thay đổi YoY
Doanh thu thuần	471	480	-1.8%	833	1,100	-24.3%
Giá vốn hàng bán	377	381	-1.2%	665	892	-25.5%
Lợi nhuận gộp	94.9	98.7	-3.9%	168	209	-19.5%
Doanh thu HĐTC	0.48	1.40	-66.1%	0.78	3.13	-75.1%
Chi phí TC	1.13	2.05	-44.6%	3.29	4.31	-23.7%
Chi phí lãi vay	1.13	1.25	-9.2%	2.56	3.36	-23.9%
LN trong công ty LKLD	0	0.00		0	0	
Chi phí bán hàng	49.2	40.2	22.5%	79.3	89.4	-11.4%
Chi phí QLDN	18.6	21.7	-14.1%	36.1	44.6	-19.0%
LN thuần từ HĐKD	26.4	36.2	-27.2%	49.9	73.4	-31.9%
Lợi nhuận khác	0.11	-1.11	110%	0.29	-0.95	131%
LN trước thuế	26.5	35.1	-24.6%	50.2	72.4	-30.6%
Lợi nhuận sau thuế	21.1	26.5	-20.4%	40.1	56.5	-29.0%
LNST của CĐ cty mẹ	21.1	26.5	-20.4%	40.1	56.5	-29.0%

(Nguồn: fireant.vn)

