

Ngày 28/06/2024	6,700 VNĐ		
Thay đổi	1 tháng	3 tháng	6 tháng
	9.8%	15.5%	39.6%

	Q2/24	
ROE	18.0%	+/- YoY ▲ 30.3%

	Q2/24		
DT thuần	234	QoQ ▲ 163	YoY ▲ 207
		▲ 230%	▲ 780%
	tỷ VNĐ		

	6T 2024	
DT thuần	305	YoY ▲ 253
		▲ 487%
	tỷ VNĐ	

	Q2/24		
LN gộp	16.0	QoQ ▲ 9.33	YoY ▲ 13.8
		▲ 140%	▲ 618%
	tỷ VNĐ		

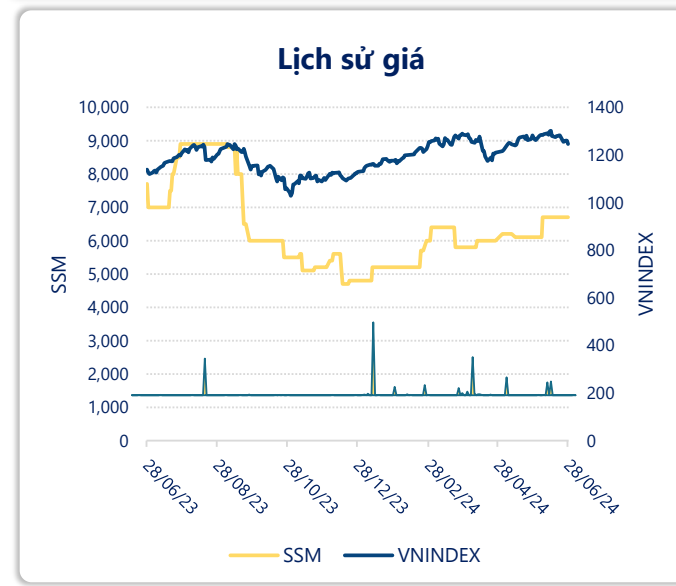
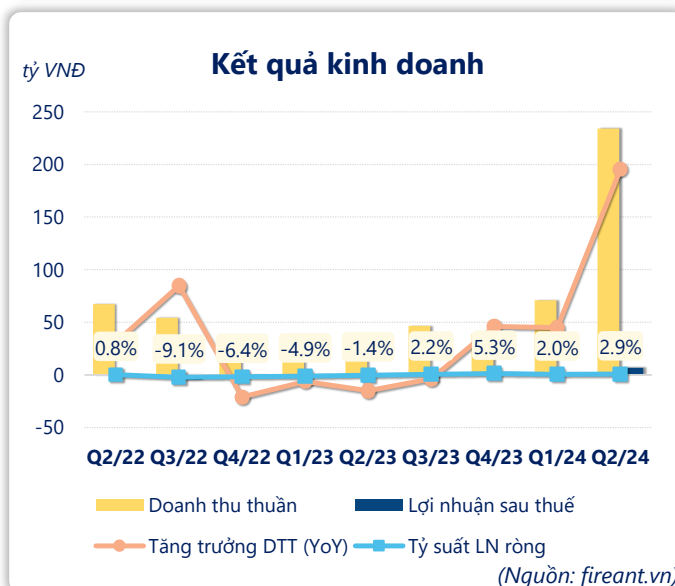
	6T 2024	
LN gộp	22.7	YoY ▲ 19.5
		▲ 610%
	tỷ VNĐ	

	Q2/24		
LN thuần	6.69	QoQ ▲ 5.25	YoY ▲ 7.09
		▲ 365%	▲ 1773%
	tỷ VNĐ		

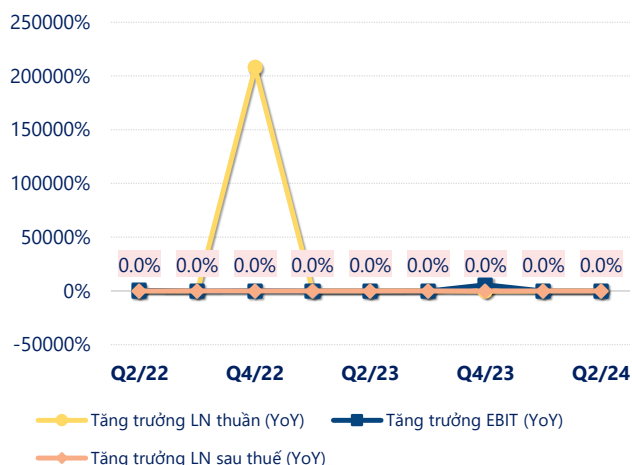
	6T 2024	
LN thuần	8.13	YoY ▲ 9.78
		▲ 594%
	tỷ VNĐ	

	Q2/24		
LN sau thuế	6.69	QoQ ▲ 5.25	YoY ▲ 7.07
		▲ 365%	▲ 1861%
	tỷ VNĐ		

	6T 2024	
LN sau thuế	8.13	YoY ▲ 9.76
		▲ 600%
	tỷ VNĐ	

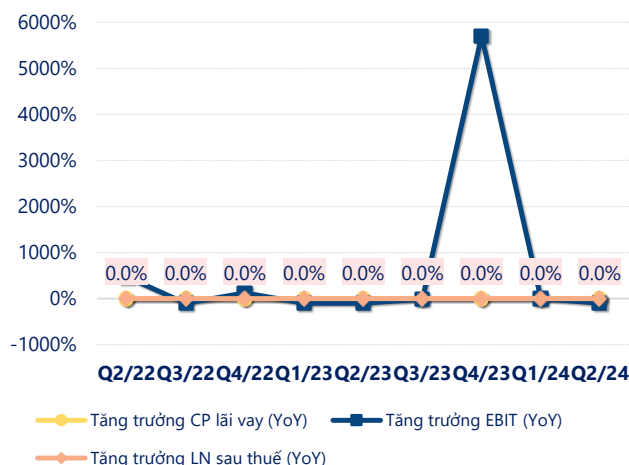


Tăng trưởng lợi nhuận



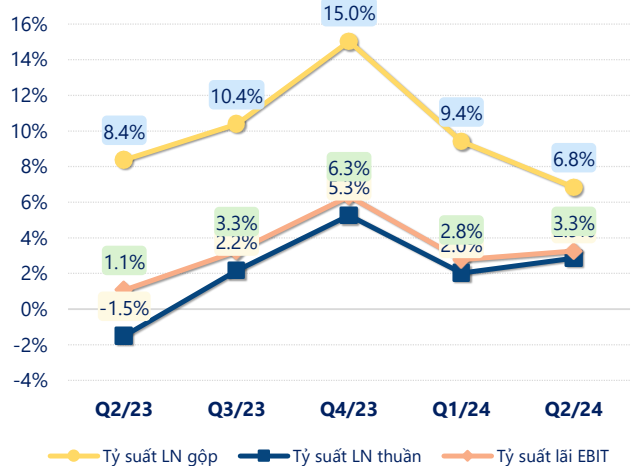
(Nguồn: fireant.vn)

Tăng trưởng chi phí



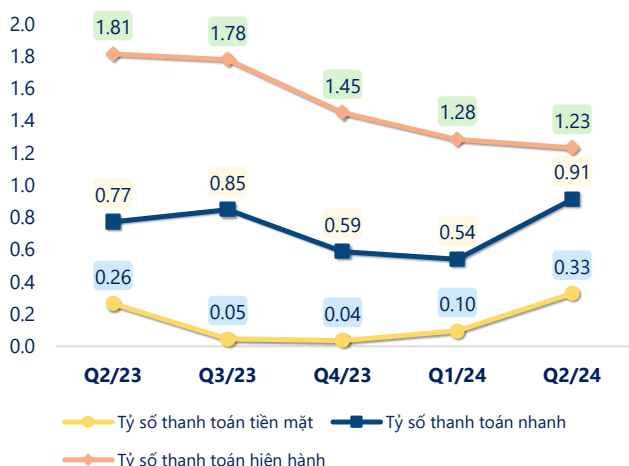
(Nguồn: fireant.vn)

Tỷ suất lợi nhuận



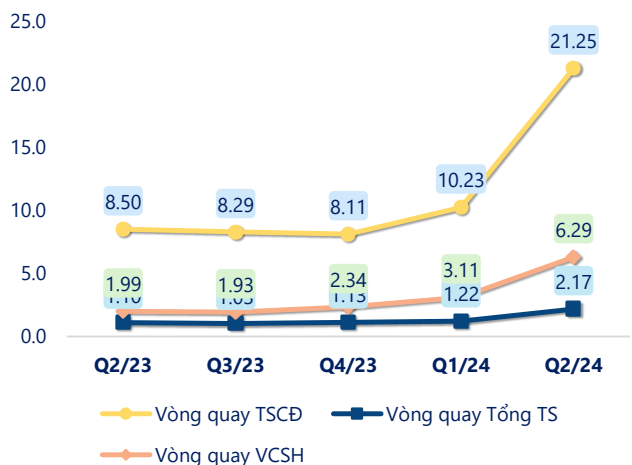
(Nguồn: fireant.vn)

Chỉ số thanh khoản



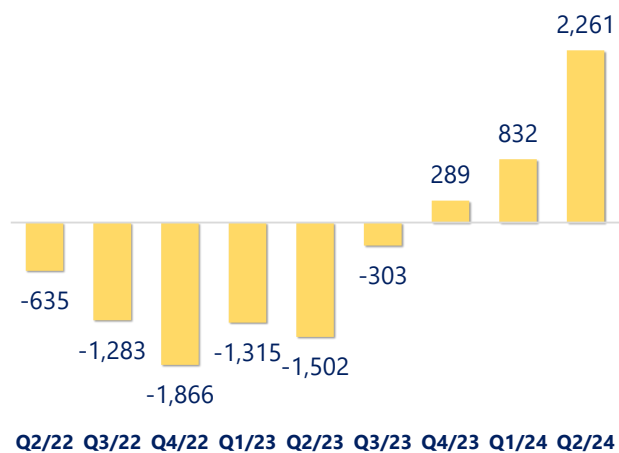
(Nguồn: fireant.vn)

Vòng quay tài sản



(Nguồn: fireant.vn)

EPS



(Nguồn: fireant.vn)

KẾT QUẢ KINH DOANH (tỷ VNĐ)	Q2/24	Q2/23	Thay đổi YoY	6T 2024	6T 2023	Thay đổi YoY
Doanh thu thuần	234	26.6	780%	305	52.0	487%
Giá vốn hàng bán	218	24.4	794%	283	48.8	479%
Lợi nhuận gộp	16.0	2.23	618%	22.7	3.19	610%
Doanh thu HĐTC	0.01	0.02	-43.1%	0.01	0.06	-77.4%
Chi phí TC	0.97	0.66	46.4%	1.50	1.22	23.3%
Chi phí lãi vay	0.95	0.66	44.1%	1.49	1.22	22.1%
LN trong công ty LKLD	0	0.00		0	0	
Chi phí bán hàng	5.79	0.26	2127%	7.76	0.76	921%
Chi phí QLDN	2.58	1.72	49.7%	5.31	2.92	81.8%
LN thuần từ HĐKD	6.69	-0.40	1773%	8.13	-1.65	594%
Lợi nhuận khác	0.00	0.02	-100%	0.00	0.02	-100%
LN trước thuế	6.69	-0.38	1861%	8.13	-1.63	600%
Lợi nhuận sau thuế	6.69	-0.38	1861%	8.13	-1.63	600%
LNST của CĐ cty mẹ	6.69	-0.38	1861%	8.13	-1.63	600%

(Nguồn: fireant.vn)

